



БЕКІТЕМІН:  
«САРА АНА бала-бақшасы» жеке мекемесі  
директоры:  Муминова Д.П.  
 31.05.2024ж

**«САРА АНА бала-бақшасы» жеке мекемесі**  
**ОРТАҢҒЫ «НИХОЛ» ТОБЫның(3 жастағы балалар)**  
**2024 жылға арналған ұйымдастырылған ЖАЗҒЫ САУЫҚТЫРУ бойынша**  
**ТӘРБИЕЛЕУ-БІЛІМ БЕРУ ПРОЦЕСІНІҢ ЦИКЛОГРАММАСЫ**

*Дайындаған*

*Тәрбиешілер: Ибашова Дилафруз Акимжановна*  
*Вапаева Гулхае Алимжановна*

**«САРА АНА бала-бақшасы» жеке мекемесі ОРТАҢҒЫ «НИХОЛ» ТОБЫНЫҢ (3 жастағы балалар) 2024 жылға арналған ұйымдастырылған ЖАЗҒЫ САУЫҚТЫРУ бойынша ТӘРБИЕЛЕУ-БІЛІМ БЕРУ ПРОЦЕСІНІҢ ЦИКЛОГРАММАСЫ**

*Жоспардың құрылу кезеңі: 03.06 - 07.06.2024ж.*

Апта күндері	Дүйсенбі	Сейсенбі	Сәрсенбі	Бейсенбі	Жұма
	03.06.2024ж	04.06.2024ж	05.06.2024ж	06.06.2024ж	07.06.2024ж
Күн тәртібі					
<b>Балаларды далада қабылдау</b>	Таңғы сүзгі: балалардың терісін, дене қызуын, сыртқы көрінісін тексеру. Балаларды жақсы көңіл күймен қарсы алу және оларға қолайлы жағдай жасау. Баланың көңіл күйін, оның жеке пікірін, қызығушылығын анықтау. Білім күніне арналған мерекелік қабылдауды әзірлеу. <b>(сөйлеуді дамыту, музыка)</b> "Көңіл күйін қалай?" мультфильмін қосу. Біздің топтың барлық балаларын сау, көңілді көруге қуаныштымын! Мен бұл көңіл-күйдің кешке дейін сақталғанын қалаймын! Ол үшін біз жиі күліп, бір-бірімізге көмектесуіміз керек!				
<b>Таңғы гимнастика</b>	<p align="center">Таңғы жаттығу: "Достық".</p> <p align="center">Біздің топта ұлдар мен қыздар өзара дос, (Қолдың саусақтары өзара бірігеді)</p> <p align="center">Кішкентай саусақтар біз сенімен достасамыз. (Екі қолдың саусақтарын бір-біріне тигізу)</p> <p align="center">Бір, екі, үш, төрт, бес, (Шынашақтан бастап, саусақтарды кезекпен бір-біріне тигізу)</p> <p align="center">Қайтадан санауды бастаймыз.</p> <p align="center">Бір, екі, үш, төрт, бес,</p> <p align="center">Енді санауды аяқтадық. (Қолды төмен түсіру, босаңсыту)</p> <p align="center"><b>(дене шынықтыру)</b></p>				
<b>Тәрбиеші мен балалардың еркін әрекеті</b>	Ойыншықтарды жинау. Мақсат-міндеттер: тәртіп орнатуға үйрету, тапсырылған іс үшін жауапкершілікті қалыптастыруға тәрбиелеу. <b>(еңбек іс-әрекеті)</b>	Кітап бұрышындағы кітаптарды ретпен орнына қою. Мақсат-міндеттер: ұқыптылыққа үйрету, кітаптарға таза, ұқыпты қарауға дағдыландыру. <b>(еңбек іс-әрекеті)</b>	Аквариумдағы балықтарды қоректендіру. Мақсат-міндеттер: балыққа қамқорлық жасауға үйрету, аквариумдағы балықтың әдеттеріне қызығушылық тудыру. <b>(еңбек іс-әрекеті)</b>	Ойыншықтарды ретке келтіру (тәрбиешімен бірге). Мақсат-міндеттер: балаларға ойын сөрелеріндегі реттілікті сақтауға, ойыншықтарды орнына қоюға үйрету. <b>(еңбек іс-әрекеті)</b>	Бөлме өсімдіктерін суару. Мақсат-міндеттер: бөлме өсімдіктеріне дұрыс қарауға, су құйғыштың тұмсығын өсімдік өскен ыдысқа тіреп, суаруға баулу. <b>(еңбек іс-әрекеті)</b>
	«Әрқашан күн»	«Менің әлемім»	Кәусәр бұлақ	«Мен елімнің»	Саусаққа арналған

	<p>сөнбесін!»</p> <p>Балалар күні мерекесін ұйымдастыру: - балалар шығармашылығынан концерт;</p> <p>- асфальтқа <b>сурет салу</b> байқауы.</p> <p><b>Музыкалық</b> аспаптардың көмегімен ойналатын көңілді ойындар. Мақсат-міндеттер: көңілді күй орнату, аспаптардың түрі және дыбыстарын ажырата білуге дағдыландыру. (<b>музыка</b>)</p> <p>"Шапалақты тыңда" ойыны. Мақсат-міндеттер: шеңбер бойымен жүруді үйрету, мәтіндегі сөздерге сәйкес қимылдарды жасауға баулу. Балалар шеңбермен жүреді. Жүргізуші</p>	<p>«Менің жақындарым», «Менің үйдегі сырласым», «Менің бауырларым», «Менің отбасым» тақырыптарында балалармен серуенде әңгімелесу. (<b>сөйлеуді дамыту, көркем әдебиет</b>)</p> <p>Балалардың отбасында ата-анасымен, бауырларымен немесе жақындарымен бірге уақыт өткізгенде ойнайтын ойындары, спорттық жаттығулары, сайыстарының ішінен көпшілігіне таныс ойын түрін бірге ойнап көру және алған әсерлерімен бөлісу. (<b>сөйлеуді дамыту</b>)</p> <p>Тақырыпқа сәйкес әңгіме оқып беру, ән</p>	<p>Балалардың көрген мультфильмдерінен алған әсерлерімен бөлісу, олардың қиялын, логикалық ойлауын, сөйлеу тілін дамыту мақсатында жетекші сұрақтар қою. (<b>музыка, сөйлеуді дамыту, көркем әдебиет, қазақ тілі</b>)</p> <p>Балалардың қалауы бойынша мультфильм кейіпкерлерінің образын таңдап, қимылқозғалыс ойындарын өткізу, патомимика арқылы кейіпкерді табу ойынын ойнау. (<b>сөйлеуді дамыту, дене шынықтыру</b>)</p> <p>Саусақ жаттығуы. Мақсат-міндеттер: балаларды қимылдарды мәтін жолдарына сай орындауға дағдыландыру; ұсақ қол моторикасын,</p>	<p>Ұланымын!»</p> <p>Отан туралы өлеңдерді жатқа айту челленджі. (<b>сөйлеуді дамыту, көркем әдебиет</b>)</p> <p>Балалар шығармашылығынан суреттер көрмесін ұйымдастыру. (<b>сурет салу</b>)</p> <p>Таза ауада ұлттық ойындар сайысын өткізу. (<b>дене шынықтыру</b>)</p> <p><b>Музыкалық</b> аспаптардың көмегімен ойналатын көңілді ойындар. Мақсат-міндеттер: көңілді күй орнату, аспаптардың түрі және дыбыстарын ажырата білуге үйрету. (<b>музыка</b>)</p> <p>"Шапалақты тыңда" ойыны. Мақсат-міндеттер: шеңбер бойымен жүруді үйрету,</p>	<p>жаттығу: "Сәлем". Мақсат-міндеттер: балаларды қимылдарды жаттығу мәтінінің ырғағына сай орындауға дағдыландыру; ұсақ қол моторикасын, жағымды эмоцияларды дамыту. Сәлемдесем әрдайым (Екі қолдарын айқастырып кеуделеріне қояды) Үйде және бақшада (Екі қолдарын алға жаяды) Тіпті "сәлем" - деймін мен ("Қанаттарын" екі қолдарын сәл көтеріп, қайта түсіріп қағып тұрады) Қасымдағы көршіме. (Бір қолдың сыртын екінші қолдың алақанына беттестіре саусақтарды жан-жаққа аша «күн» жасайды) (<b>сөйлеуді дамыту</b>)</p> <p>Көркем сөзді мәнерлеп айту жаттығуы.</p>
--	---	---	---	--	---

	<p>алақанын соққанда балалар бір аяқпен, екі рет шапалақтағанда қолдарын екі жаққа созып, үш рет шапалақтағанда жүруін жалғастырады. <b>(музыка)</b></p>	<p>тыңдату және қалауы бойынша балаға айтқызу. <b>(сөйлеуді дамыту, музыка)</b></p> <p>Саусаққа арналған жаттығу: "Сәлем". Мақсат-міндеттер:: балаларды қимылдарды мәтін жолдарының ырғағына сай орындауға дағдыландыру; ұсақ қол моторикасын, жағымды эмоцияларды дамыту. Сәлемдесем әрдайым (Екі қолдарын айқастырып кеуделеріне қояды) Үйде және бақшада (Екі қолдарын алға жаяды) Тіпті "сәлем" - деймін мен ("Қанаттары" екі қолдарын сәл көтеріп, қайта түсіріп қағып тұрады) Қасымдағы көршіме. (Бір қолдың сыртын</p>	<p>елестету, ойлау қабілетін дамыту. Шаршы бұрышын құрайық, Саусақ ұштарын қосайық. Бір, екі, үш, төрт. Бір, екі, үш, төрт. Бір, екі, үш, төрт. Бір, екі, үш, төрт. Төрт бұрыштар жиналып, Бір пішінге құрылды. <b>(сөйлеуді дамыту)</b></p> <p>Үстел үсті ойыны: "Суретті құрастыр". Мақсат-міндеттер: бөлшектерден тұтас бір бөлікті <b>Құрастыруды</b> дағдыландыру; балалардың қабылдауын, байқағыштығын, ойлау қабілеттерін дамыту. <b>(сурет салу, сенсорика)</b></p>	<p>мәтіндегі сөздерге сәйкес қимылдарды жасау. Балалар шеңбермен жүреді. Жүргізуші алақанын соққанда балалар бір аяқпен, екі рет шапалақтағанда қолдарын екі жаққа созып, үш рет шапалақтағанда жүруін жалғастырады. <b>(музыка)</b></p>	<p>Мақсат-міндеттер: артикуляцияны, сөйлеу, ойлау, есте сақтау, елестету қабілеттерін дамыту. "Кемпіркосақ". Кемпіркосақ көпірдей Аспан жарып туыпты. Жердің екі бетіне Жеті жеңін жауыпты. Д. Ахметова. <b>(көркем әдебиет)</b></p>
--	--	---	---	--	--

		екінші қолдың алақанына беттестіре саусақтарды жан-жаққа аша «күн» жасайды) <b>(сөйлеуді дамыту)</b>			
<b>Гигиеналық шаралар</b>	Салқын сумен жуыну. Сүртіну. Шектеу шараларына байланысты залалсыздандыру үшін қосымша санитарлық талаптар қойылған болса орындау. Қажеттілігіне қарай, балаларға көмектесу арқылы өз-өзіне қызмет ету дағдыларын жетілдіру (педагогтің көмегі, бір-біріне көмектесу).				
<b>Таңғы асқа дайындық</b>	Балалармен бірге ойыншықтарды орнына жинау, олардың жауапкершіліктерін арттыру мақсатында кезекшілік ұйымдастыру. Тамақтанар алдында қол жуу ережесін сақтап жуғызу.				
<b>Таңғы ас</b>	Тамақтану мәдениетін қалыптастыру: қасықты дұрыс ұстау, сорпаны төкпеу, нанды үгітпеу, майлықты дұрыс қолдану, тамақ ішкенде сөйлемей. Мақсат-міндеттер: өзін-өзі күту, тамақтану, арақатынасу мәдениеті негіздерін дамыту. Асты-шашпай төкпей іш, Сораптамай баппен іш. Келген асты алдына Тауысып іш қалдырма. Тәрбиеші балалардың үстел үстінде дұрыс отыруларын қадағалайды. <b>(мәдени-гигиеналық дағдылар)</b>				
<b>Тәрбиеші мен балалардың еркін әрекеті</b>	<b>Қоршаған ортамен танысудан ойын-жаттығу</b> "Кемпіркосақта қонақта" Мақсат-міндеттер: Табиғат құбылысы - кемпіркосақпен таныстыру; қоршаған әлемнің түстерінің	<b>Дене шынықтырудан ойын-жаттығу</b> "Жарқын түсті кемпіркосақ" Мақсат-міндеттер: Балаларды сап түзеп бірінің артынан бірі аяқтың ұшымен және өкшемен жүруге	<b>Көркем әдебиеттен ойын-жаттығу</b> "Адасқан құмырсқа" ертегісі Мақсат-міндеттер: Балаларға ертегіні әңгімелеп беру, шыдамдылық пен адамгершілік, достық сезімдеріне тәрбиелеу;	<b>Сурет салудан ойын-жаттығу</b> "Көрікті қала" Мақсат-міндеттер: Негізгі түстерді тануды үйретуді жалғастыру; балаларға <b>сурет салу</b> тәсілдерінің алуан түрлілігі жайлы түсінік беру; түсті құммен	<b>Музыкадан ойын-жаттығу</b> "Кемпіркосақ - жайдарман" Мақсат-міндеттер: Балалардың жеке қасиеттерін дамыту, өлеңдерді, әндерді нақышына келтіре айтуға дамыту. Бір-

	<p>эртүрлілігіне эмоционалдық сезім тудыру; түс атауы (қызыл, сары, жасыл, көк) туралы білімдерін бекіту; сөйлеу, ойлау, есте сақтау қабілетін дамыту; табиғатқа деген сүйіспеншілік сезімдерін, табиғат сұлулығын көре білу табиғатты құрметтей білуге тәрбиелеу.</p>	<p>жаттықтыру; сапқа өз еріктерімен тұру қабілеттерін дамыту; тұрған заттың басына доп тигізу арқылы жоғары секіру және допты аяқпен қайшылап ұстап, отырып-тұрып домалату іскерліктерін жетілдіру.</p>	<p>есте сақтау қабілетін дамыту; тілдік қорын молайту; өз ойын ашып айтуға үйрету.</p>	<p><b>сурет салуды</b>, түстер гаммасын таңдауды үйрету; түстерді қабылдауды, қолдың қимыл координациясын, есте сақтау қабілеттерін дамыту; мейірімділікке тәрбиелеу, туған қаласының сұлулығына жағымды эмоцияларын ояту.</p>	<p>бірін сыйлауға, адамгершілік қасиеттерін жоғалтпауға тәрбиелеу.</p>
<p><b>Серуенге дайындық</b></p>	<p>Балалар киімдерін дұрыс шешу, шкафтарға бүктеп қою, қолды жуу әрекеттерін одан әрі қалыптастыру. Таза сумен Арман, Беті-қолын жуды. Оған қарап Балжан, Суға қолын созды.</p>				
<p><b>Күндізгі серуен</b></p>	<p>Күнді бақылау. <b>(қоршаған ортамен танысу, сөйлеуді дамыту, дене шынықтыру)</b> Мақсат-міндеттер: жаз мезгіліндегі күн туралы мәлімет беру; жаз мезгілінде киілетін киімдердің атауларын пысықтау; ұғымталдыққа тәрбиелеу. Жұмбақ жасыру.</p>	<p>Көбелекті бақылау. <b>(қоршаған ортамен танысу, сөйлеуді дамыту, дене шынықтыру)</b> Мақсат-міндеттер: көбелектің қимылын, түр-түсі, қанаттарын бақылап, тіршілігі жайындағы мағлұматты алуға дағдыландыру; байқағыштыққа тәрбиелеу.</p>	<p>"Бақбақ" гүлін бақылау. <b>(қоршаған ортамен танысу, сөйлеуді дамыту, дене шынықтыру)</b> Мақсат-міндеттер: "бақбақ" гүлі жайындағы түсініктерді тиянақтау; гүлдер әлеміне деген қызығушылықты арттыру. Жұмбақ жасыру. Өзіне шап-шак,</p>	<p>Көшеде кетіп бара жатқан көліктерді бақылау. <b>(қоршаған ортамен танысу, сөйлеуді дамыту, дене шынықтыру)</b> Мақсат-міндеттер: балаларға жеңіл және жүк көлігін ажырата білуге үйрету, байқағыштықты дамыту, өз ойларын дұрыс жеткізе білу. Балалармен көшеде</p>	<p>Торғайды бақылау. <b>(қоршаған ортамен танысу, сөйлеуді дамыту, дене шынықтыру)</b> Мақсат-міндеттер: торғайдың сыртқы түрінің ерекшеліктері туралы білімді тереңдету, балалардың назарын және есте сақтауын дамыту. Балаларға сұрақтар: - Балалар, торғай</p>

	<p>Ар жағында орманның, Ар жағында таулардың, Алтын кеспек домалар. (Күн.) - Балалар, қараңдаршы? Күн қайда орналасқан? (Күн аспанда орналасқан.) - Күннің нелері бар? (Сәулелері бар.) - Күн қалай қыздырады? (Күн қатты қыздырады. Бүгін күн ыстық.) - Балалар, сендер қайдан білдіңдер, күннің ыстық екенін? Өйткені біз жазғы киімдермен жүрміз. Күндіз күн жоғары да тұрғандықтан, күн ыстық болады, ал таңертең мен кешке күн салқын болады. Күн көзі төмендейді. "Жұбыңды тап" ойыны. Мақсат-міндеттер: зейінділікке, байқағыштыққа,</p>	<p>Жұмбақ жасыру. Гүл ұшып гүлге қонады, Гүл бақшам гүлге толады. (Көбелек.) Бақылау барысы: Балалар, жаз келді. Барлық жәндік атаулы оянды. - Қазір сендермен бірге, көбелекті бақылап көрейік. Гүлге қонып отырған көбелекті қарайықшы. Қараңдаршы, көбелекте не бар? (Қанаттар.) Қанаттарында әдемі өрнектер бар екен. Көбелекті қанатынан ұстауға болмайды, өйткені олар өте нәзік. Қанаттары сынып, ұша алмай қалады. "Не, қайда мекендейді?" дидактикалық ойыны. Мақсат-міндеттер: балалардың аң-құстардың, үй жануарлығының тіршілігі туралы</p>	<p>Киген қалпағы аппақ. Балалар тұр қаптап. (Бақбақ.) Бақылау барысы: - Балалар, қараңдаршы? Мынау не? - Дұрыс. Бұл "бақбақ" гүлі. - Гүлдің құрылымына қарап, қандай бөлшектері бар екендігін байқауға болады? (Қалпағы мен сабағы болады.) - Бақбақтың қалпағы дөңгелек, ақ және үлпілдек. Егер үлпілдекті үрлесен, ұқса үлпілдіктерге қадалған дөңдер ұшып кетеді (Тәрбиеші үрлеп көрсетеді). - Сабағы қандай? (Сабағы жіңішке, ұзын, жасыл.) - Балалар, жаңбыр жауар алдында, бақбақ өзінің күлтелерін жинап алады, ал күннің көзі шыққан кезде қайтадан ашады.</p>	<p>кетіп бара жатқан көліктерді қарастыру, оларды жүк, жеңіл көліктерге жіктеуді үйрену. Жұмбақ жасыру. Кеудесінде жаны жоқ, Тамырында қаны жоқ: Май жейді, су ішеді. Бұл не екен балалар? (Көлік.) Еңбек әрекеті: учаскені ұсақ бұтақтар мен тастардан тазарту. Мақсат-міндеттер: балаларды еңбекке баулу. "Көліктердің дыбысын ажырат" ойыны. Мақсат-міндеттер: балалардың ойлау қабілетін дамыта отырып, есте сақтау қабілетін арттыру, байқампаздыққа баулу. Әр түрлі көліктердің дыбыстарын тәрбиеші балаларға тыңдатқызады. Балалар ажыратуға тырысады. "Көлік пен торғайлар" қимыл-қозғалыс</p>	<p>қандай? - Ол немен қоректенеді? Шоқиды ма, жейді ме? Неге? - Қалай дыбыстайды? Торғай – кең далада тіршілік ететін әнші құс. Денесі сопақша, басы дөңгелек, тұмсығы үшбұрышты, қанаты ұзын, сұрғылт, боз түсті болып келеді. Тақпақ. Торғай, торғай, тоқылдақ, Жерден тары шоқып ап, Бөтегесі бұлтиып, Шық-шық етіп отырмақ. Еңбек әрекеті: учаскедегі гүлзарларды тазалау Мақсат-міндеттер: еңбекке дағдыландыру; ересектерге көмек көрсетуге ынталандыру.</p>
--	---	---	--	--	--

	<p>шапшаңдыққа, кеңістікті бағдарлауға баулу.</p> <p>Ойыншылар тізіліп тұрады. Педагог әр балаға бір сурет-фишкадан таратып береді. Педагог белгісі бойынша балалар жан-жаққа қарай жүгіре бастайды. Келесі "Жұбыңды тап" белгісі бойынша, бірдей түсті фишкалары бар балалар, жұп болады. Балалар саны тақ санға тең келу керек. Әр айналым сайын бір бала жұпсыз қалу керек.</p> <p>Құралдары: таратпалы жеті түсті фишкалар. Әрбір фишканың жұбы бар.</p> <p>Түрлі түсті фишкалар болмаса, басқа жұпты суреттерді қолдануға болады.</p> <p>Еңбек әрекеті: табиғи материалдарды жинау.</p> <p>Мақсат-міндеттер: балаларды еңбекке</p>	<p>түсініктерін тиянақтау; сөздік қорын байыту; есте сақтау, ойлау, байланыстырып сөйлеу қабілеттерін; дүниетанымын кеңейту.</p> <p>Құралдар: аң-құстарды, үй жануарларының және мекедерінің суреттері.</p> <p>Еңбек әрекеті: құрғақ бұтақтарды жинау.</p> <p>Мақсат-міндеттер: қол еңбекке баулу.</p> <p>Қимылды ойын "Маған қарай жүгіріңдер"</p> <p>Мақсат-міндеттер: тәрбиешінің белгісімен әрекет жасауға үйрету.</p> <p>Дене тәрбиесі бойынша жекелей жұмыс: "Жоғары - төмен".</p> <p>Мақсат-міндеттер: жылдамдықты дамыту, бір-бірлеріне кедергі келтірмей жүгіруге үйрету.</p>	<p>Еңбек әрекеті: гүлзарларды құрғақ жапырақтардан тазалау.</p> <p>Мақсат-міндеттер: еңбекке баулу, берілген тапсырмаларды мұқият орындауға үйрету.</p> <p>"Жел мен гүлдер қимылды ойыны.</p> <p>Мақсат-міндеттер: ептілік пен шапшаңдықты дамыту, алаңның қарсы бөлігіне қуғыншыдан асқан ептілікпен қашып өтуге машықтандыру.</p> <p>Дене тәрбиесі бойынша жекелей жұмыс: кеңістікті бағдарлауға арналған жаттығулар.</p> <p>"Кегльді қағып ал" жаттығуы.</p> <p>Мақсат-міндеттер: допты тура бағытта домалатып, алшақ тұған кегльді қағып түсіруге дағдыландыру; дәлдікке, ептілікке, зеректікке баулу.</p> <p><b>Балалардың еркін ойыны.</b></p>	<p>ойыны.</p> <p>Мақсат-міндеттер: ойын шарты бойынша, белгіге сай қимылдауға дағдыландыру; ойын кейіпкерлеріне еліктей білуге бейімдеу; шапшаңдыққа, зеректікке, кеңістікті бағдарлауға баулу.</p> <p>Әр бала "торғай" болып орындықта отырады.</p> <p>Педагог "көлік" болады. Педагог белгісі бойынша "торғайлар" залдың ортасында кез-келген бағытта жүгіріп ойнайды. Педагогтің "Көлік келе жатыр! Абай болыңдар!" деген белгісінен кейін балалар жүгіріп орындарына "ұяларына" бару керек. Ойын 4-5 айналымды құрайды.</p> <p>Құралдары: "көлікке" (бір-екі бала да болу мүмкін) руль; "торғайларға" медальондар.</p> <p>"Сызықты баспа"</p>	
--	---	--	--	---	--

	<p>баулу, қол еңбгіне қажет материалдарды жинау. "Допты ұстап ал" қимылды ойыны. Мақсат-міндеттер: допты екі қолмен ұстап алуға дағдыландыру; ептілік пен шапшаңдықтарын дамыту. <b>Балалардың еркін ойыны.</b></p>	<p><b>Балалардың еркін ойыны.</b></p>		<p>қимыл жаттығуы. Мақсат-міндеттер: балаларды бір бағытта, жылжи отырып, секіруге дағдыландыру. Балалардың секіру жолы бойына көлденең сызықтарды салып қою. Балалар, сызықтарды баспай, алға секіруге үйренеді. <b>Балалардың еркін ойыны.</b></p>	
<p><b>Серуеннен оралу</b></p>	<p>Балалар киімдерін дұрыс шешу, шкафтарға бүктеп қою, қолды жуу әрекеттерін одан әрі қалыптастыру. Таза сумен Арман, Беті-қолын жуды. Оған қарап Балжан, Суға қолын созды. <b>(мәдени-гигиеналық дағдылар)</b></p>				
<p><b>Гигиеналық шаралар</b></p>	<p>Салқын сумен жуыну. Сүртінуді. Шектеу шараларына байланысты залалсыздандыру үшін қосымша санитарлық талаптар қойылған болса орындау. Қажеттілігіне қарай, балаларға көмектесу арқылы өз-өзіне қызмет ету дағдыларын жетілдіру (педагогтің көмегі, бір-бірін көмектесу).</p>				
<p><b>Түскі асқа дайындық</b></p>	<p>Қажет болса, тамақтанар алдында балалармен бірге ойыншықтарды орнына жинау, қолдарын жуғызу.</p>				
<p><b>Түскі ас</b></p>	<p>Тамақтану мәдениетін қалыптастыру: қасықты дұрыс ұстау, сорпаны төкпеу, нанды үгітпеу, майлықты дұрыс қолдану, тамақ ішкенде сөйлемеу. Мақсат-міндеттер: өзін-өзі күту, тамақтану, арақатынасу мәдениеті негіздерін дамыту. Ас ішкенде күнде біз, Сөйлемейміз, күлмейміз Астан басқа өзгені, Елемейміз, білмейміз.</p>				

	Балалар алғыс айтып тамақтануға кіріседі. <b>(мәдени-гигиеналық дағдылар)</b>					
<b>Күндізгі ұйқы</b>	Мақсат-міндеттер: дәретханаға бару, жуыну, киімдерін бүктеу, тыныш ұйықтау сияқты белгілі бір рәсімдерді сақтай отырып, ұйқыға өзін-өзі дайындау дағдыларын қалыптастыру. Балалардың тыныш ұйқысы үшін қолайлы жағдай жасау. Ұйықтар алдында шешінгенде, орындықтың арқалығына көйлек немесе жейделерін ілгізіп, ал орындықтың өзіне шалбарын, етектерін бүктеп қойғызу. "Әлди - әлди" әні. Көзімнің ағы-қарасы, Жүрегімнің парасы, Уайым-қайғы ойлатпас, Көңілімнің сапасы. Айналайын, шырағым! Көлге біткен құрағым! Маңдайдағы құндызым, Аспандағы жұлдызым. <b>(көркем әдебиет)</b>					
<b>Ұйқыдан тұру</b>	Енді ояңдындар, төсектен тұрындар. Әдемі ирек жолдармен, Лақтарша біз ойнақтап, Тастан - тасқа секіріп, Жалаң аяқ жүреміз. Табанымызды ұқалаймыз. <b>(дене шынықтыру)</b>					
<b>Бесін асқа дайындық. Бесін ас.</b>	Балалардың назарын тамаққа аудару; тамақтану мәдениетін қалыптастыру, үстел үстіндегі өз-өзін ұстау ережелерін үйрету. <b>(мәдени-гигиеналық дағдылар)</b>					
<b>Тәрбиеші мен балалардың еркін әрекеті</b>	"Не өзгерді?" дидактикалық ойыны. Мақсат-міндеттер: балаларды кеңістікті бағдарлай алуға үйрету, есте сақтауды,	"Қарама-қайшылық" жаттығуы. Мақсат-міндеттер: сөздік қорларын кеңейту, қарама-қарсы мағыналы сөздерді	"Қапшықта не бар?" дидактикалық ойыны. Мақсат-міндеттер: балалардың сипап-сезу қабілеттерін дамыту, <b>сөйлеуді дамыту,</b>	"Кім қалай дыбыстайды?" дидактикалық ойыны. Мақсат-міндеттер: <b>сөйлеуді дамыту,</b> сөздерді дұрыс	"Тәртіпке келтір" дидактикалық ойыны. Мақсат-міндеттер: балаларды "орнына қою", "орнына апару" етістіктерін	

	<p>қиялды дамыту. Құрал-жабдықтар: "Үй жануарлары" ойыншықтар жиынтығы. Ойын барысы: Тәрбиеші ойыншықтарды үстелге қояды, балаларға оларға мұқият қарауды талап етеді. Балалар олардың орналасуын есте сақтайды. Тәрбиеші балалардан көздерін жұмып, артқа қарауларын сұрайды. Сол кезде тәрбиеші бір ойыншықты алып тастайды. Балаларға сұрақ қояды. Қандай өзгерісті байқап тұрсындар деп. Балалар жауап береді. Ойын ары-қарай жалғаса береді. Үстел театры "Шұбар тауық" ертегісі. Мақсат-міндеттер: балаларды ертегіні мұқият тыңдауға және көруге, кейіпкерлердің</p>	<p>қолдануға үйрету. Ойын құралы: доп. Тәрбиеші белегілі бір сөзді айтады: мысалы - "ауыр" деген сөзді айтады да бір балаға допты лақтырады. Допты қағып алған бала, ауыр затты айту қажет. Жауап бергеннен кейін допты, қайтадан тәрбиешіге лақтырады. Ойын осылай жалғаса береді. Мысалы: ауыр - тас, жүк; шыны - ыдыс, әйнек, т.с.с. <b>(сөйлеуді дамыту)</b>  - «Менің жақындарым», «Менің үйдегі сырласым», «Менің бауырларым», «Менің отбасым» тақырыптарында балалармен серуенде әңгімелесу;</p>	<p>балалардың сөздік қорын байыту. Құрал-жабдықтар: ойыншықтар. Ойын барысы Тәрбиеші балалардың кез-келгенінен көздерін жұмуды немесе жабуды сұрайды және қапшыққа балаларға таныс ойыншық немесе зат салады. Ойыншылар тәрбиешінің не салғанын көреді, бірақ үндемеуі керек. Олар көзі жұмулы досына жасырынған затты сипаттап берулері тиіс. Бала қолын қапшыққа салып, ойыншықты сипап, оны табуы қажет. Егер ойыншық дұрыс аталса, бала оны өзіне алады, егер жоқ болса, оны қалдырады. Басқа балалар кезекпен ойнайды.</p>	<p>пайдалануға үйрету. Құрал-жабдықтар: жануарлардың ойыншықтары: әтеш, торай, балапан, мысық, күшік. Ойын барысы: Тәрбиеші балаларға аудиожазба арқылы жануарлардың дауыстарын тыңдатқызады. Тәрбиеші: - Кукареку! Бұл не? Қандай дыбыс шығарып тұр. Бұл әтеш. - Хрю-хрю-хрю... Бұл не? Торай. Ол қандай? жалқау. - Шик-шиқ... Бұл не? Балапан. Ол не істейді? Шикылдайды. - Мияу-мияу... Бұл не? Мысық. Ол не істейді? Мяулайды. - Ав-ав... Бұл не? Ол не істейді? Үреді. "Дүкен" сюжетті-рөлдік ойыны. Мақсат-міндеттер: балаларға</p>	<p>қолдана отырып сөйлем құруға үйрету. Құралдар: түрлі-түсті текшелер жиынтығы (әр түсті текшеден 2-3-тен болуы тиіс) және 4 кішкентай түрлі-түсті қораптар. Ойын барысы: Тәрбиеші балалардың назарын текшелерге аударады және олардың қандай түс екенін сұрайды. - Енді сендер қуыршақтың текшелерді қораптарға қалай салатынын көресіз (үстелге түрлі-түсті қораптар қойылады) - Қуыршаққа қараңыз, ол не істейді?(қуыршақ қызыл текшелерді қызыл қорапқа салады) " - - Ия, ол қызыл текшелерді қызыл қорапқа салады. Бұны қуыршақ жасады? -Сары текшелерді қай қорапқа салу керек? Сары қорапқа дұрыс</p>
--	---	---	---	---	---

	<p>қылықтарын бақылауға, ертегілерге деген сүйіспеншілікті арттыруға үйрету</p>			<p>ойыншықтарды жалпы белгілер бойынша жіктеуге үйретуді жалғастыру, диалогтық сөйлеуді дамыту, өзара көмек сезіміне тәрбиелеу, балалардың сөздік қорын кеңейту, сенімділіктерін арттыру.  Кұрал-жабдықтар: дүкенде сатып алуға болатын барлық ойыншықтар, сөрелер, сөмкелер, ақша.  Тәрбиеші балаларға ойыншықтар дүкенін ыңғайлы жерде орналастыруды ұсынады. Сатушы тәрбиешінің өзі, сатып алушы балалар болады.  Сатып алушылар дүкенге ойыншықтар үшін келеді, таңдайды, төлейді. Ойын барысында тәрбиеші балалардың дүкендегі мінез-құлықтың негізгі ережелерін білуіне назар аударуы керек.</p>	<p>айтасыңдар.  - Сол сияқты, көк текшені көк қорапқа, жасыл текшені жасыл қорапқа салады.  "Аурухана" сюжетті-рөлдік ойыны.  Мақсат-міндеттер: балалардың дәрігер мамандығы туралы, оның іс-әрекеттері туралы білімдерін бекітуді жалғастыру, құралдарды (шприц, термометр, тонометр) дұрыс атауға үйрету.</p>
Серуенге	Серуенге жиналу кезінде балаларға				

дайындық	<p style="text-align: center;">белгілі бір реттілікпен киюді түсіндіру. Ауладағы қауіпсіздік шараларын түсіндіру.</p>				
<p><b>Серуендеу</b></p>	<p>Күнді бақылауды жалғастыру. <b>(қоршаған ортамен танысу, сөйлеуді дамыту, дене шынықтыру)</b> Мақсат-міндеттер: серуендеуге, күнге деген қызығушылықты ынталандыру. Күннің кешке төмендеу түсетінін көрсету, күннің салқындау болғанын сезінуге шақыру. "Күн мен жаңбыр" қимыл-қозғалыс ойыны. Мақсат-міндеттер: балаларды белгі бойынша жан-жаққа шашырап жүгіруге және бір-біріне соғылмай, бір жерге жиналуға дағдыландыру; вестибуляр аппаратын, кеңістікті бағдарлау қабілетін жетілдіру; ептілікке, достыққа</p>	<p>Көбелекті бақылауды жалғастыру. <b>(қоршаған ортамен танысу, сөйлеуді дамыту, дене шынықтыру)</b> Мақсаты: көбелектің қимылын, тіршілігі бақылауға дағдыландыру; байқағыштыққа тәрбиелеу. Көбелек-ау, көбелек, Әдемісің, гүлдейсің. Ұстап сені не керек, Ойнамайсың күлмейсің. "Гүлдер мен аралар" қимыл-қозғалыс ойыны. Мақсаты: балаларды белгі бойынша жұптарға жиналуға және жан-жаққа тарап жүгіруге дағдыландыру. Құралдар: таратпалы медальондар: гүлдер мен аралар. "Қағып алмай өт"</p>	<p>Бақбақ гүлін бақылауды жалғастыру. <b>(қоршаған ортамен танысу, сөйлеуді дамыту, дене шынықтыру)</b> Мақсаты: бақбақ туралы түсініктерді тиянақтау; гүлдерге деген қызығушылықты арттыру. - Балалар, мен сендерге осы "Бақбақ" гүлі туралы ертегі оқып берейін, мұқият тыңдайық. Көктем келді. Бір күні көгал арасынан кішкентай бақбақ гүлі шығып жан-жағына қарап: - Қызық! Ертең мен өскенде қандай болар едім? - деп ойланады. Бір кезде жай жаңбыр жауады, бақбақ оданда жоғары өсіп, аспандағы күнді көреді. - Мәссаған! Анау күн секілді жап жарық</p>	<p>Көліктерді бақылауды жалғастыру. <b>(қоршаған ортамен танысу, сөйлеуді дамыту, дене шынықтыру)</b> Мақсаты: балалардың назарын кешке балабақшаға келетін көліктерге аудару; байқағыштыққа тәрбиелеу. Бұл көліктердің көпшілігі - жеңіл көліктер. Жеңіл көліктер жайлы мәлімет беру. "Көлік пен торғайлар" қимылды ойыны. Мақсаты: ойын шарты бойынша, белгіге сай қимылдауға дағдыландыру; ойын кейіпкерлеріне еліктей білуге бейімдеу; шапшандыққа, зеректікке, кеңістікті бағдарлауға баулу. Әр бала "торғай" болып орындықта отырады.</p>	<p>Торғайды бақылауды жалғастыру. <b>(қоршаған ортамен танысу, сөйлеуді дамыту, дене шынықтыру)</b> Мақсаты: торғай туралы түсініктерді жетілдіру; зеректікке, қамқорлыққа тәрбиелеу. Шыр-шыр еткен торғайды, Қорғамасаң, болмайды. Кіп-кішкене торғайлар Ағаштарды қорғайды. Таспен атып торғайды Ұя бұзған оңбайды. Құс өкпелеп кетеді, Бақшамызға қонбайды.</p>

	<p>тәрбиелеу. Шарты: балалар күн дегенде барлығы қыдыруға шығады. Ал «жаңбыр» дегенде ашқан қолшатырдың айналасына жиналады. "Кегльді қағып ал" жаттығуы. Мақсат-міндеттер: допты тура бағытта домалатып, алшақ тұрған кегльді қағып түсіруге дағдыландыру; дәлдікке, ептілікке, зеректікке баулу. Еңбек тапсырмасы: ойын аяқталғаннан кейін барлық заттарды жинастыру. Мақсат-міндеттер: балаларды ұқыптылыққа, тазалыққа тәрбиелеу. Балалардың еркін ойындары.</p>	<p>(кегли) ойын жаттығуы. Мақсаты: балалардың кегли арасымен баяу және ептілікпен өтуге дағдыландыру; көз мөлшерін, тепе-теңдікті, вестибуляр аппаратын дамыту. Құралдар: кегльдер. Еңбек тапсырмасы: құмды құмсалғыштың шетінен құмды ішке қарай сыпыру. Мақсаты: тазалыққа тәрбиелеу. Балалардың еркін ойындары.</p>	<p>болып өсем ғой? - деп армандайды. Оны естіген күн жымия төменге қарап, бақбақ гүлді сары түске айналдырады. Күн сайын ол сарғайып жәндіктердің күні болады. Арада күндер өтеді бақбақ гүлі аспанда жылжып бара жатқан аппақ, үлпілдеген бұлттарды көреді. - Мәссаған! Менде анау бұлттар секілді аппақ болсам ғой! - дейді. Жоғарыдағы бұлттар төменге қарап, әлгі бақбақты аяғы бар бұлтқа айналдырады. Кенеттен жел соғып бұлттар жан-жаққа ұша бастайды, алыс-алыс жерлерге. Бірақ ұшқан бұлттар қонған жерлерінде алдымен сары күн түстес, содан соң ақ бұлт түстес болып, осылайша бақбақ гүлдері пайда болған екен.</p>	<p>Педагог "көлік" болады. Педагог белгісі бойынша "торғайлар" залдың ортасында кез-келген бағытта жүгіріп ойнайды. Педагогтің "Көлік келе жатыр! Абай болындар!" деген белгісінен кейін балалар жүгіріп орындарына "ұяларына" бару керек. Ойын 4-5 айналымды құрайды. Құралдары: "көлікке" (бір-екі бала да болу мүмкін) руль; "торғайларға" медальондар. "Себетке допты лақтыр" ойын жаттығуы. Мақсаты: балаларды доппен ойындарға тарту; дәлдікке, мергендікке, шапшаңдыққа, зеректікке баулу. Педагог балаларды екі топқа бөледі. Екі топ ортасында себет тұрады.</p>	
--	--	--	--	---	--


			"Балалардың еркін ойындары.	Балалар допты жерге лақтырған кезде, секіріп себетке түсіру керек. Себетке көп доп лақтырған балалар тобы жеңіске жетеді. Құралдары: спорттық құралдарды жинауға арналған себеп, балаларға доптар. Еңбек тапсырмасы: қураған жапырақтарды жинау. Мақсаты: тазалыққа тәрбиелеу. Балалардың еркін ойындары.	
<b>Үйге қайту Ата-анаға кеңес</b>	Ата-аналармен жазғы кезең туралы әңгімелесу: киімге қойылатын талаптар, жазғы кезеңдегі күн тәртібі және т. б.	Ата-аналармен балалардың жазғы сауықтыру кезеңінде белсенді демалуы туралы әңгіме.	Туындаған сұрақтар бойынша ата-аналармен жеке әңгімелесу.	Ата-аналарды "Серуендеуге арналған ойыншықтар" науқанына қатысуға шақыруды ұсыну.	Демалыс күндері күн тәртібін сақтау туралы ата-аналармен әңгіме.

**Дайындаган**

Тәрбиешілер: Ибашова Дилафруз Акимжановна 

Вапаева Гулхае Алимжановна 

**Тексерген**

Әдіскер: Каххарова Шахназа Жумадуллаевна 

**«САРА АНА бала-бақшасы» жеке мекемесі ОРТАҢҒЫ «НИХОЛ» ТОБЫНЫҢ (3 жастағы балалар) 2024 жылға арналған ұйымдастырылған ЖАЗҒЫ САУЫҚТЫРУ бойынша ТӘРБИЕЛЕУ-БІЛІМ БЕРУ ПРОЦЕСІНІҢ ЦИКЛОГРАММАСЫ**

*Жоспардың құрылу кезеңі: 10.06 - 14.06.2024ж.*

Апта күндері	Дүйсенбі	Сейсенбі	Сәрсенбі	Бейсенбі	Жұма
	10.06.2024ж	11.06.2024ж	12.06.2024ж	13.06.2024ж	14.06.2024ж
Күн тәртібі					
<b>Балаларды далада қабылдау</b>	Таңғы сүзгі: балалардың терісін, дене қызуын, сыртқы көрінісін тексеру. Балаларды жақсы көңіл күймен қарсы алу және оларға қолайлы жағдай жасау. Баланың көңіл күйін, оның жеке пікірін, қызығушылығын анықтау. Білім күніне арналған мерекелік қабылдауды әзірлеу. <b>(сөйлеуді дамыту, музыка)</b>				
<b>Таңғы гимнастика</b>	<p align="center">"Орман алаңқайында".                      "Күн шығады".                      Б.қ. тік тұру, аяқ алшақ;                      1-3- қолды алға, жоғары көтеру;                      Б.қ.                      "Күнге жылынамыз".                      Б.қ. қолды артқа ұстау;                      1-2- қолды алға созып, алақанды ашып, саусақты қозғалту, иілу;                      3-4- б.қ.                      "Ағаштар қозғалады".                      Б.қ. қол төменде;                      1- қол жоғарыда; 2- оңға, солға иілу.                      3-4 б.қ.  <b>(дене шынықтыру)</b></p>				
<b>Тәрбиеші мен балалардың еркін әрекеті</b>	Аквариумдағы балықты қоректендіру. Мақсат-міндеттер: тапсырылған іске қамқорлық, жауапкершілік	Бөлме өсімдіктерін суару. Мақсат-міндеттер: өсімдіктердің жарықтандыру мен ылғалға деген қажеттіліктері туралы	"Топтың ішін ретке келтір". Мақсат-міндеттер: балаларды шкафтарды, ойыншықтарды тазалауда ересектерге көмектесуге тарту	"Кітап бұрышын тәртіпке келтір". Мақсат-міндеттер: балалардың тазалыққа, тәртіпке деген ұмтылыстарын құптау, кітапты ұқыпты ұстауға	Ойыншықтарды жинау. Мақсат-міндеттер: балаларға ойыншықтарды таза және ұқыпты ұстауға, ойыннан кейін орнына қоюға дағдыландыру;

	сезімін дамыту. <b>(еңбек іс-әрекеті)</b>	білімдерін кеңейту. Сумен және өсімдіктермен жұмыс жасау кезінде ұқыптылықты, еңбек дағдыларын дамыту. Қоршаған табиғатқа ұқыпты қарауға бейімдеу. <b>(еңбек іс-әрекеті)</b>	(орындықтарды қатарға қою); еңбек дағдыларын, ұқыптылықты қалыптастыру. <b>(еңбек іс-әрекеті)</b>	қалыптастыру. <b>(еңбек іс-әрекеті)</b>	еңбексүйгіштікті дамыту, өз еңбегін құрметтеуге тәрбиелеу. <b>(еңбек іс-әрекеті)</b>
	Жас із кесушілер  Дәстүрлі емес сурет техникасымен <b>сурет салу.</b> <b>(сурет салу)</b>  "Үйшікте кім тұрады?" үстел ойыны. ("Үйшік" ертегісі желісімен") Мақсат-міндеттер: балалардың сөздік қорын байыту, есте сақтау қабілетін дамыту. Барысы. Педагог үйшік терезесінен ертегі кейіпкерлерінің суреттері бар суреттерді көрсетеді,	Аңдар мен аңшылар  Альбомдар көру: «Аңдар», «Құстар», «Гүлдер»... <b>(сөйлеуді дамыту, көркем әдебиет, қазақ тілі)</b>  «Табиғатты қорғау» белгілерін дайындау. (қоршаған іс-әрекет)  <b>Сурет салу:</b> «Жайлаудағы төрт түлік», «Орман аңдары», «Менің сүйікті жануарым» және басқа тақырыптар (балалардың қалауын ескеру ұсынылады). <b>(сурет салу)</b>	Мейірімді достарым  Аңдар мен үй жануарлары туралы кітап көрмесін ұйымдастыру. <b>(көркем әдебиет)</b>  Сергіту сәтінде аңдар мен үй жануарларының қимыл-қозғалысын қайталауға құрылған жаттығулар жасау <b>(музыка, дене шынықтыру)</b>  Көркем сөзді мәнерлеп оқу (жаттау) жаттығуы. Мақсат-міндеттер: өлең жолдарын мәнерлеп оқуға бейімдеу; есте елестету, есте сақтау	Саялы бақ  «Біздің өлкенің ағаштары», «Балабақша ауласында қандай ағаштар өседі?», «Ағаштарды өрттен қорға!» тақырыптарында балалармен әңгімелесу. <b>(қоршаған ортамен танысу, сөйлеуді дамыту)</b>  Сурет, альбом, иллюстрацияларды қарау. <b>(сөйлеуді дамыту, көркем әдебиет, қазақ тілі)</b>  Орманға, саябаққа	Сыр сандық  Таныс ертегі қойылымдарын сахналау.  «Ең үздік қойылым», ойдан шығарылған ертегі қойылымдары байқауын ұйымдастыру.  Көркем сөзді мәнерлеп оқу (жаттау) жаттығуы. Мақсат-міндеттер: өлең жолдарын мәнерлеп оқуға бейімдеу; есте елестету, есте сақтау қабілеттерін дамыту. Менің үйім осындай, Кең, жарық та қонақжай.

	<p>балалар оларды атайды.  "Пойыз келе жатыр"  саусақ жаттығуы.  Мақсат-міндеттер:  балаларды қимылдарды жаттығу мәтінінің ырғағына сай орындауға дағдыландыру; ұсақ қол моторикасын, жағымды эмоцияларды дамыту.  Пойыз келе жатыр:  Тоқ-тақ-тоқ,  Тоқ-тақ-тоқ.  (Саусақтарды үстел бетінде ырғақтарға сай кезегімен, күйсандықтың пернесін басқандай тықылдату)  Жылдам келе жатыр:  Тоқ-тақ-тоқ, тоқ-тоқ.  (Саусақтарды үстел бетінде ырғақтарға сай кезегімен, күйсандықтың пернесін басқандай тықылдату)  Барлық бала күтіп қалды:</p>	<p>Құм және сумен тәжірибе.  <b>(қоршаған ортамен танысу)</b></p> <p>Қоршаған ортаны қорғау бойынша жаднама <b>Құрастыру.</b>  <b>(қоршаған ортамен танысу)</b></p> <p>Пирамидаларды құру жаттығулары.  Пирамиданы құрайтын сақиналардың саны 8-10 дана.  Мақсат-міндеттер: ұсақ қол моторикасын, көлемді, түсті ажырату қабілеттерін дамыту.  <b>((танымдық іс-әрекет))</b></p>	<p>қабілеттерін дамыту.  Ойын маған ұнайды,  Көп ойнауға болмайды.  Күні бойы доп қусан,  Ақыл-білім қонбайды.  <b>(сөйлеуді дамыту, көркем әдебиет)</b></p> <p>"Лото" үстел ойыны.  Мақсат-міндеттер:  балаларды заттарды топтауға баулу, зейінді, байқауды дамыту.  Балалар суреттердің жалпы атаулары бойынша жинайды.  Құралдары:  ойыншықтар, киім, тамақ және т. б. заттық карточкалар мен топтастыруға арналаған панно-карточкалар.  <b>((танымдық іс-әрекет))</b></p>	<p>немесе балабақшаның табиғат бұрышына саяхат.  Шығармашылық жұмысқа пайдаланылатын табиғи материалдарды жинау.  <b>(қоршаған ортамен танысу)</b></p> <p>Ағаштар туралы әңгімелер, өлеңдер оқып беру, жұмбақтар шешу.  <b>(сөйлеуді дамыту, көркем әдебиет, қазақ тілі)</b></p> <p>Дидактикалық ойын:  «Қай ағаштың жапырағы?», «Тыңда да таны», «Қай ағаштың жемісі?»  <b>(қоршаған ортамен танысу)</b></p> <p>Ағаштардың суретін салу.  <b>(сурет салу)</b></p> <p>Көркем сөзді мәнерлеп оқу (жаттау) жаттығуы.</p>	<p>Шақырамын, келіңдер!  Көмектесіп жіберіңдер.  Д. Ахметова.  Құралдары: әртүрлі қаланған үйлердің үлгі суреттері.  "Үй салу" ойыны.  Мақсат-міндеттер:  балаларды үлгіге қарап, үйді <b>Құрастыруға</b> машықтандыру; қиялды, зейінді дамыту; ұсақ моторикасын дамыту.  Ойын құралдары.  "Лего" немесе ағаш құрылыс ойыншықтары.  Тәрбиеші өз ойларынан үйлер <b>Құрастыруды</b> ұсыну мүмкін.</p>
--	---	--	---	--	--

	<p>Алақан, алақан! (Алақандарды жайып, өзара уқалау) Қуанышпен қарсы алады: - Алақай! Алақай! (Алақандармен шапалақтау) <b>(сөйлеуді дамыту, көркем әдебиет)</b></p>			<p>Мақсат-міндеттер: өлең жолдарын мәнерлеп оқуға бейімдеу; есту, елестету, есте сақтау қабілеттерін дамыту. Үйге мықты қабырға керек, Адамға жылы үй керек. Жылы үйде тонбайсың, Ойнайсың да ұйықтайсың. Көп шаруа тындырасың Қонақты да шақырасың. <b>(сөйлеуді дамыту, көркем әдебиет)</b></p>	
<b>Гигиеналық шаралар</b>	Салқын сумен жуыну. Сүртіну. Шектеу шараларына байланысты залалсыздандыру үшін қосымша санитарлық талаптар қойылған болса орындау. Қажеттілігіне қарай, балаларға көмектесу арқылы өз-өзіне қызмет ету дағдыларын жетілдіру (педагогтің көмегі, бір-біріне көмектесу).				
<b>Таңғы асқа дайындық</b>	Балалармен бірге ойыншықтарды орнына жинау, олардың жауапкершіліктерін арттыру мақсатында кезекшілік ұйымдастыру. Тамақтанар алдында қол жуу ережесін сақтап жуғызу.				
<b>Таңғы ас</b>	Мақсат-міндеттер: өзін-өзі күту, тамақтану, арақатынасу мәдениеті негіздерін дамыту. Балалардың беті мен қолын жуу, таңғы асқа отырғызу. Тамақтану мәдениетімен таныстыру. Қасық пен шанышқыны құрыс ұстауды дағдыландыру. Тамақтанғаннан кейін бет пен қолды жуу. <b>(мәдени-гигиеналық дағдылар)</b>				
<b>Тәрбиеші мен балалардың еркін әрекеті</b>	<p><b>Сөйлеуді дамытудан ойын-жаттығу</b> "Менің қалам" Мақсат-міндеттер: Балаларға қала</p>	<p><b>Дене шынықтырудан ойын-жаттығу</b> "Құммен ойнаймыз" Мақсат-міндеттер: Балаларды еденде</p>	<p><b>Мүсіндеуден ойын-жаттығу</b> "Туған қалам" түрлі-түсті тұзды қамырдан тақырыптық <b>мүсіндеу</b>.</p>	<p><b>Қоршаған ортамен танысудан ойын-жаттығу</b> "Құм қалашығы" Мақсат-міндеттер:</p>	<p><b>Музыкадан ойын-жаттығу</b> "Біздің әсем қала" Мақсат-міндеттер: Балаларды жолда жүру</p>

	<p>туралы түсінік беру, қаланың құрылысы туралы әңгімелеу, құрылыстар туралы айту.</p> <p>Ертегіні немесе көркем шығарманы оқып беру (үзінді).</p>	<p>тұрған гимнастикалық тақтаймен тартылып өрмелеу техникасын дамыту; алға жылжи отырып, екі аяқпен секіру дағдыларын жетілдіру; қораз туралы білімдерін толықтыра отырып, қораздың дыбысталуын тыңдату; оқу қызметіне деген қызығушылықтарын ояту.</p>	<p>Мақсат-міндеттер: Қаламызда әр-түрлі үйлер, көшелер, дүкендер, дәріханалар, кинотеатрлар бар екендігі туралы елестетулерді дамыту; тұзды қамырдан төртбұрышты, тікбұрышты, үшбұрышты заттар (дүкен, үйлер, кеңселер, кинотеатрлар) жасауды үйрену; <b>мүсіндеу</b> тәсілдерін бекіту (тарту, тегістеу); үлгіні елестетуді, қиялдауды дамыту; өз қаласына деген оң көзқарас тудыруға, өз қаласына деген мақтаныш сезімімен қарауға тәрбиелеу.</p>	<p>Балалардың құм туралы білімдерін бекіту, құммен қарапайым тәжірибе жасай білу; қолдың ұсақ моторикасын дамыту, қиял мен шығармашылық қабілеттерін дамытуға ықпал ету; табиғатқа ұқыпты қарауға, қоршаған ортаға қызығушылық танытуға тәрбиелеу.</p>	<p>ережелеріне сәйкес бағдарламаның атқаратын қызметімен таныстыру. Ойын арқылы балаларға жолда жүру ережелерін үйрету. Көше, жол, жаяу адам жүретін жол мен көліктер туралы түсініктерін жетілдіру.</p> <p><b>Музыка</b>дағы бейнелерді ажыратуға үйрету. Әннің ширақ, сергек, сабырлы сипатын ажырата білуге тәрбиелеу.</p>
<p><b>Серуенге дайындық</b></p>	<p>Серуеннен оралған кездегі қажетті іс-әрекеттерді сақтау, шешіну, заттарды бүктеу, орнына дұрыс қоюды үйрету.</p> <p>Жуынуға арналған жаттамақ жаттығуы.</p> <p>Мақсат-міндеттер: есте сақтау, қабылдау, елестету, сөйлеу қабілетін, жағымды эмоцияларды дамыту.</p> <p>Құралдар: сабын.</p> <p>Сабындаған кезінде Ашытады көзінді.</p> <p>Бола білсең төзімді,</p> <p>Тап-таза етер өзінді.</p> <p>Тазалықтың досы -</p>				

Сабын деген осы.					
<b>Күндізгі серуен</b>	<p>Көліктерді бақылау. Мақсат-міндеттер: көліктер және олардың түрлері туралы білімдерін толықтыру, жүргізуші мамандығына қызығушылықтарын қалыптастыру. Бақылау барысы. Тәрбиеші көшеде кетіп бара жатқан көліктерге карауды талап етеді. Жеңіл көлік қай жерде жүреді. (Жерде.) Бізге көлік не үшін керек? (Жұмысқа, қонаққа, мектепке бару.) Балалар, көліктер әр түрлі болады. Көшеде біз көптеген көліктерді көреміз, көліктер ұзақ жол бойымен ағылып кетіп жатады. Еңбек әрекеті: құрғақ бұтақтарды жинау,</p>	<p>Аспанды бақылау. Мақсат-міндеттер: балаларға аспанның әсемдігін көруге бейімдеу; қадағалау барысында бұлтты ажырата білу, аспан бұлтты, бұлтсыз екенін бақат; бұлттың қозғалысы және өзгерісі жөнінде бақылағанда қадағалауды дамыту; табиғаттың әсемдігін тамашалауға тәрбиелеу. Ашық аспанда бұлтты байқау жеңілірек, оның баяу қозғалатынын, бірте-бірте көбейіп, өзінің түрін өзгертетінін, мақтаға ұқсайтын массаға айналатынын, немесе, керісінше, азайып және еритінін атап өтуге болады. Жұмбақ. Көзі жасты – жылауық, келе жатыр бір алып. Жабырқаса, жылайды, жадыраса құлайды.</p>	<p>Құстарды бақылау. Мақсат-міндеттер: құстар (торғай, көгершін, қарға, сауысқан) туралы жалпы мағлұматтар беру; жылы жаққа ұшып кететін құстар (қарлығаш, көкек, бұлбұл) туралы түсінікті тиянақтау. - Балалар, қандай құстарды білесіңдер? - Құстар немен қоректенеді? - Жылы жаққа ұшып кететін құстарды білесіңдер ме? - Құстардың жазғы тіршілігі қандай? - Құстардың қандай түрлерін білесіңдер? - Құстар қандай дыбыс шығарады? Тақпақ. Бөдене, бөдене, Бұғып қалып көдеге, Ұстатпайды қусам да, Тойғызар ем бедеге. "Ұшты - ұшты" ойыны.</p>	<p>Ауладағы адамдардың еңбектерін бақылау. Мақсат-міндеттер: балаларды қырағылыққа, сұрақтарға толық жауап бере білуге баулу; еңбекті құрметтеуге тәрбиелеу. - Балалар, сендер жұмыс істей білесіңдер ме? - Ендеше бүгін біз сендермен ауладағы адамдардың жұмыстарын бақылаймыз. - Жыл мезгілдеріне байланысты жұмыста әртүрлі болып келеді. Сонымен жазда қоқыстарды жинап аула сыпырса, ал қыста басқаша. Қыста қар күрейді. "Орамал" қимыл-қозғалыс ойыны. Мақсат-міндеттер: балаларды шапшаңдыққа баулу, ойынға деген</p>	<p>Желді бақылау. Мақсат-міндеттер: ауа қозғалысы жөнінде бастапқы түсініктемені нығайту. Желдің нашар, күшті жақтарын ажырата білуге үйрету; қандай белгілері бойынша желдің күштілігін анықтау қажет екенін түсіндіре білу: ағаш қозғалса күшті жел, шөп тербелсе әлсіз жел. Жазғы желді қысқы желмен салыстыра білуге үйрету. Жұмбақ. Қанаты жоқ – ұшады, Аяғы жоқ – қонады. (Жел.) Тақпақ. Желдет, желдет! Баласын жылат, Жетіқара, дауылдат! Тайтерісін қалтырат, Өрісін құлат, Науа-астауын жылтырат! "Қол ұстасып жүру" ойыны.</p>

	<p>ауланы сыпыру.          Мақсат-міндеттер: тазалық пен тәртіпке үйрету; бірлесіп жұмыс істеуге үйрету.          "Түрлі-түсті көліктер" ойыны.          Мақсат-міндеттер: заттар (рөлдер) арқылы дене белсенділігін дамыту; ережені сақтауға, кеңістікті бағдарлауға дағдыландыру.          Құралдары: балалардың кеуделеріне ілінетін таңбалар (түрлі-түсті машина), рөлдер.          "Тауық пен түлкі" ойыны.          Мақсат-міндеттер: белгі бойынша тез әрекет ету қабілеттерін жетілдіру, ептілікті дамыту.          Дене тәрбиесі бойынша жекелей жаттығулар.          Мақсат-міндеттер: екі</p>	<p>(Бұлт.)          Тақпақ.          - Ақсың, сұрсың, қарасың,          Қайда қалқып барасың?          - Жерге нөсер төгемін, Өссін гүлдер, көп егін!          - Гүл-гүл жайнап өсер көк,          Нөсерлетсең, нөсерлет.          "Не жөнінде айтылады?" ойыны.          Мақсат-міндеттер: сипатты белгісі бойынша табиғат құбылысын шеше білуге машықтандару (жарқырайды, аспан, бұлыңғыр найзағай ойнайды).          "Дөңгелек лапта" қимылды ойыны.          Мақсат-міндеттер: екі топқа бөліне білуге үйрету, ойыншыларға допты лақтыру, ойын тәртібін (сызықты баспай) сақтай отырып; қозғалыс тепе-теңдігін дамыту.          Еңбек әрекеті: қурап қалған шөптерді жинау</p>		<p>қызығушылықтарын арттыру.          Балалар шеңбер құрып отырады, ал шеңбер бойымен бір бала жүгіреді, қолында орамалы болуы тиіс.          Шеңбер бойынша отырған баланың біріне орамалды артына тастап кетуге тиісті.          Бала артына бұрылып қарап, орамалды алып, орамал тастаған баланы қуып жетіп орамалды лақтырып тигізуі керек.          Егер тигізе алмаса, ойынды өзі жалғастырады. Орамал тастаған ойыншы қуып келе жатқан баланың орынына отыруы керек.          Қуушы бала, орамал тастаушыға орамалды тигізсе, онда ойынды орамал тастаушы бала өзі жалғастырады.          Еңбек әрекеті: ауладағы ағаштардан түскен бұта-қоқыстарды жинау.          Мақсат-міндеттер:</p>	<p>Мақсат-міндеттер: белгі бойынша ортаға қозғалуға, екі шеңбер құра білуге үйрету (орталар қарама қарсы жаққа айналады, қолдарын ұстамай бір жағына); ұжымдық сезімге тәрбиелеу.          Еңбек әрекеті: үй өсімдігін отырғызу (тәрбиешінің көмегімен).          Үй өсімдігін отырғызуды бақылау.          Мақсаты: жұмыс аяқталған соң жұмыс орнын өз бетінше жинауға үйрету.          "Ойлан, асықпа" ойыны.          Мақсат-міндеттер: зеректікке, тапқырлыққа, жылдамдыққа тәрбиелеу.          Тәрбиеші тапсырмасы бойынша сөз табу.          «Күннің көзі» сөзіне - айқын, ыстық, жарық...;          «аспан» сөзіне - бұлт, көгілдір, жаңбыр</p>
--	--	--	--	--	--

	<p>аяқпен бір орында секіру, дұрыс қозғалу.</p> <p><b>Балалардың еркін ойыны.</b></p>	<p>(тәрбиешінің көмегімен).</p> <p>Мақсат-міндеттер: балалардың қарапайым еңбек дағдыларына баулу.</p> <p>Құралдары: қолғаптар, қаптар.</p> <p>Педагог балалардың шөптерге аллергиясын ескеру тиіс.</p> <p><b>Балалардың еркін ойыны.</b></p> <p>Мақсат-міндеттер: балаларды өз бетінше ойын тақырыбын таңдауға үйрету.</p>		<p>балаларды бірлесе жұмыс жасай білуге баулу.</p>	<p>сәйкес келетін сөз табу.</p> <p>Тапсырма. Су бойынша желдің күштілігін анықтау.</p>
<b>Серуеннен оралу</b>	Балалардың тыныш ұйқысы үшін қолайлы жағдай жасау.				
<b>Гигиеналық шаралар</b>	Салқын сумен жуыну. Сүртіну. Шектеу шараларына байланысты залалсыздандыру үшін қосымша санитарлық талаптар қойылған болса орындау. Қажеттілігіне қарай, балаларға көмектесу арқылы өз-өзіне қызмет ету дағдыларын жетілдіру (педагогтің көмегі, бір-бірін көмектесу).				
<b>Түскі асқа дайындық</b>	Қажет болса, тамақтанар алдында балалармен бірге ойыншықтарды орнына жинау, қолдарын жуғызу.				
<b>Түскі ас</b>	Мақсат-міндеттер: өзін-өзі күту, тамақтану, арақатынасу мәдениеті негіздерін дамыту. Балалардың беті мен қолын жуу, таңғы асқа отырғызу. Тамақтану мәдениетімен таныстыру. Қасық пен шанышқыны құрыс ұстауды дағдыландыру. Тамақтанғаннан кейін бет пен қолды жуу. <b>(мәдени-гигиеналық дағдылар)</b>				
<b>Күндізгі ұйқы</b>	Мақсат-міндеттер: дәретханаға бару, жуыну, киімдерін бүктеу, тыныш ұйықтау сияқты белгілі бір рәсімдерді сақтай отырып, ұйқыға өзін-өзі дайындау дағдыларын қалыптастыру. Балалардың тыныш ұйқысы үшін қолайлы жағдай жасау. Ұйықтар алдында шешінгенде, орындықтың арқалығына көйлек немесе жейделерін ілгізіп, ал орындықтың өзіне шалбарын, етектерін бүктеп қойғызу. "Әлди - әлди" әні.				

	<p>Көзімнің ағы-қарасы, Жүрегімнің парасы, Уайым-қайғы ойлатпас, Көңілімнің сапасы. Айналайын, шырағым! Көлге біткен құрағым! Мандайдағы құндызым, Аспандағы жұлдызым. <b>(көркем әдебиет)</b></p>				
<b>Ұйқыдан тұру</b>	<p>Керуеттегі жаттығулар Көзімізді ашайық Аунап, қунап алайық, Ұйқымызды ашайық</p> <p>"Самал жел" - іште жатып, қолдары дене бойында. Бастарын сәл көтеріп, жел соққанын келістіру: "Ф-ф-ф".</p> <p>"Желдің желпуі" - іште жатып, қолдары дене бойында, қолдарын екі жаққа созу.</p> <p>"Жел бұлттарды айдайды" - тізені құшақтап жату. Аяқты құшақтап денемен адына-артына тербелу. <b>(дене шынықтыру)</b></p>				
<b>Бесін асқа дайындық. Бесін ас.</b>	<p>Бесін асқа назар аударту; үстелде отыру мәдениетін қалыптастыру, тамақтану мәдениетімен таныстыруға бағытталған жеке жұмыстар.</p>				
<b>Тәрбиеші мен балалардың еркін әрекеті</b>	<p>"Сөз ойла, тез ойла" ойыны. Мақсат-міндеттер: дыбыстарды дұрыс, анық айтуға жаттықтыру, тілдерін дамыту. Көрнекі құралдар: әртүрлі дыбыстар жазылған үнтаспа, дыбыстар иелерінің</p>	<p>"Аңдардың үйшігі" сюжетті-рөлдік ойыны. Мақсат-міндеттер: балалардың үйшік құрылысы жайындағы түсініктерін тиянақтау; қол моторикасын, ой-қиялын дамыту; достық қарым-қатынастарға, еңбекқорлыққа тәрбиелеу.</p>	<p>«Ерте, ерте, ертеде» тақырыпқа сәйкес аудио ертегілер тыңдату, тыңдалған ертегінің мазмұнын айтқызу.  "Қуыршақты серуенге шығарайық" ойыны. Мақсат-міндеттер: балалардың киім-кешек және киіну тәртібі</p>	<p>"Не өзгерді?" ойыны. Мақсат-міндеттер: балаларда кеңістікті бағдарлауды дамыту, есте сақтауды, қиялды дамыту. Құрал-жабдықтар: "Үй жануарлары" ойыншықтар жиынтығы. Ойын барысы:</p>	<p>"Ою саламыз" саусақ жыттығуы. Мақсат-міндеттер: балаларды қимылдарды жаттығу мәтінінің ырғағына сай орындауға дағдыландыру; ойлау, елестету қабілетін, ұсақ қол моторикасын, жағымды эмоцияларды</p>

	<p>суреттері Ойын барысы. Тәрбиеші бір дыбысты тыңдатады. Балалар сол дыбысты және ненің дыбысы екенін ажырату қажет. "Дүкен" сюжетті-рөлдік ойыны. Мақсат-міндеттер: балаларды еңбекке, еңбекті құрметтей білуге, сыпайыгершілікке, ізгілікке, адалдыққа баулу. Қажетті құралдар: ойыншықтар, ыдыс-аяқтар, ойыншықтар, ақ халат, қалпақ, есеп шот, қағаздан жасалған дөңгелектер. Ойын шарты. Бұл ойынды әуелі жеке-жеке ойнатуға болады. Балаларды рөлдерге бөлу: 2 бала сатушы, 1 бала кассир, қалғандары сатып</p>	<p>Құралдар. Құрылыс материалдары, қағаз беттері, кара қарындаштар, сызбалар, ойыншық аңдар, құрылысқа қажет ойыншық құралдар (балға, бұрағыш, тістеуік, тағы басқалар). Балалар құрылысқа қажет материалдарды таңдап, өзара кім қандай рөлді атқаратыны туралы келіседі. "Үйшік" ертегісі бойынша үстел үсті ойыны. Мақсат-міндеттер: балалардың ертегіні мұқият тыңдап, көруге үйрету, кейіпкерлерді тануға, ертегіге деген сүйіспеншілікке тәрбиелеу  Қимыл-қозғалыс ойындары: «Аңды ізіне қарап таны», «Бақшадағы қояндар», «Қағып алда ата»</p>	<p>туралы білімдерін бекіту және нақтылау. Сөздік қорларын байыту. "Мозаика", "Басқатырғыш" үстел ойындары. Мақсат-міндеттер: логикалық ойлауды, қолдың ұсақ моторикасын дамыту. ""Қысқы және жазғы ойын-сауықтар" лотосы" үстел ойыны. Мақсат-міндеттер: балалардың жазғы және қысқы ойын-сауықтар жайындағы түсініктерін нығайту; екі топқа бөлуге дағдыландыру; зейінді, байқауды дамыту. Құралдары: жазғы және қысқы ойын-сауықтар туралы сурет-карточкалар.</p>	<p>Мұғалім ойыншықтарды үстелге қояды, балаларға оларға қарауға ұсынады. Балалар олардың орналасуын есте сақтайды. Тәрбиеші балалардан көздерін жұмуларын сұрайды. Сол кезде тәрбиеші бір ойыншықты алып, жасырып қояды. Балалардан көздерін ашуды сұрап, не өзгергенін сұрайды. Балалар жауап береді. Ойын осылай жалғаса береді. "Автобус" сюжетті-рөлдік ойыны. Мақсат-міндеттер: балалардың автобуста жүру ережелеріне баулу; жолаушы мен жолаушылар туралы түсініктерін тиянақтау; сыпайылыққа, ұйымшылдыққа тәрбиелеу. Құралдар. Автобус салонын</p>	<p>дамыту. Зергер бала боламыз, (Екі алақанда ашу) Оюды саламыз: Бұлақ, (Қолдарды жұдырыққа жинап, ішке қарай бұрау) Дөңгелек, (Шеңбер салу) Ирек, (Толқындар жасау) Қанат, (Қос қолмен бұлғау) Гүлдер, (Алақандарды жайып, тігінен көрсету) Көбелек. (Қос қолды айкастырып, бұлғау) Д. Ахметова. "Өз үйіңді тап" ойыны. Мақсат-міндеттер: Балаларды биік-аласа, үлкен-кіші, оң жақта, сол жақта - деген ұғымдарды айтуға, бір-бірінен ажырата білуге үйрету Қажетті құралдар: «Ағаштардың бейнесі». Үйлердің суреттері. Ойын барысы: Тәрбиеші балаларды екі топқа бөліп, әр топтың</p>
--	--	--	--	--	---

	<p>алушылар. Тәрбиеші ойын ережесін түсіндіреді. Ереже бойынша сатушылар да, тұтынушылар да бір-бірімен сыпайы сөйлеседі. Бір затты сатып алған соң, рахмет айтуды ұмытпауы керек. Сатушыда өз кезегінде «Тағы да келіп тұрыңыз», - деп ілтипат білдіреді. Тәрбиеші ойынға жалпы басшылық жасайды.</p> <p>Қимылды ойындар «Өз түсінді табу», «Жасырынбақ», «Жалаушаны табу».</p>	<p>(доппен)</p>		<p>білдіретін үлгі, орындықтардың белгілі қатармен тізіліп тұруы; руль, билеттер жинақтамасы. "Жүргізушіні" рөліне қалаған бала шығады, қалғаны жолаушылар болып, қолдарына "билет" алады. Педагог алдын-ала автобуста жүру ережелерімен таныстырады, сыпайылық үлгілерін суреттерден көрсетеді. Педагог балаларды автобус салонына шақырады; жолаушылар "салонға" өтеді, билеттерін көрсетеді немесе ойыншық смартфон арқылы төлемдерді жасауды көрсетеді. Жүргізуші автобусты "жүргізеді". Педагог аялдамаларды жариялап жатады. жолаушылар кіріп, шығып жатады. Үлкендерге орындарын</p>	<p>ойнайтын орнын немесе "үйін" тағайындайды. Екі топқа да өсіп тұрған бірі биік, бірі аласа ағашты көрсетеді де 1-топтағы балалардың үйі биік ағаштың оң жағы, ал 2-топтағы балалардың үйі аласа ағаштың сол жағы - деп белгілейді. Қай топ өз үйлеріне тез барады. Ойын екі рет қайталанады. Ойынның соңында әр топтың балаларын мадақтап отырады.</p>
--	--	-----------------	--	---	--

				беру туралы үлгілерді көрсетуге болады.	
<b>Серуенге дайындық</b>	Балаларды серуендеуге ынталандыру; серуендеуге арналған ойын құралдарын алу, балалармен қауіпсіздік шаралары туралы жеке әңгімелер. Серуендеуге дұрыс жиналу әрекеттері, балаларды өз еркімен киінуге үйрету. Таза ауада шынығып, Серуенге шығайық. Киімдерді тез киіп, Ойнап-ойнап алайық.				
<b>Серуендеу</b>	Кешкі серуен кезінде көліктерді бақылауды жалғастыру. <b>(қоршаған ортамен танысу, сөйлеуді дамыту, дене шынықтыру)</b> Мақсат-міндеттер: көліктің адамды, жүкті тасымалдау үшін керектігін түсіндіріп, түрлі көліктердің атауын жатқа білуге ынталандыру. Көліктердің алуан түріне назар аударту. Адамдарға арналған көліктердің маңыздылығы туралы білімдерін бекіту. "Ұшақтар" қимыл-қозғалыс ойыны. Мақсат-міндеттер:	Аспан мен бұлттарды бақылауды жалғастыру. <b>(қоршаған ортамен танысу, сөйлеуді дамыту, дене шынықтыру)</b> Мақсат-міндеттер: аспанның ашық не бұлтты болғанын, бұлттардың аспанда ұшатынын байқауға бейімдеу; зияткерлікке тәрбиелеу. Әр түрлі табиғи құбылыстармен танысуды жалғастыру. Ауа-райының қандай екенін ажыратуға үйрету (ашық, бұлтты бұлттар, жаңбыр). "Қимыл ойлап табу" қимылды ойыны. Мақсат-міндеттер: ой-қиялды, вестибуляр	Мысықты бақылау. <b>(сөйлеуді дамыту, қоршаған ортамен таныстыру, дене шынықтыру)</b> Мақсат-міндеттер: балалардың үй жануарлары, мысық жайлы білімдерін нақтылау, сипаттау мәтінін құрастыра білуге машықтандыру; есте сақтау қабілеттерін, байқампаздықтарын дамыту; жан-жануарларды тануға, деген қызығушылыққа, оларға қамқорлық танытуға тәрбиелеу. Мысықтың өзіне күтім жасауын бақылау (жуыну). "Мысық". Үстінде үйдің	Ағаштар мен бұталарды бақылау. Мақсат-міндеттер: ағаштар мен бұталардың тірі табиғат екені туралы білімдерін бекіту табиғатты қорғауға тәрбиелеу Ағаштарды бұтағын, жапырақтарын қарау; кейбір ағаштар жапырақтарының пішіндері ұқсамайтынын байқату, қай ағашқа жататынын анықтату. Еңбек әрекеті: балабақша ауласындағы сынған бұтақтарды жинау. Мақсат-міндеттер: тазалыққа, қарапайым еңбек дағдыларына	Желді бақылауды жалғастыру. <b>(қоршаған ортамен танысу, сөйлеуді дамыту, дене шынықтыру)</b> Мақсат-міндеттер: "жел" ұғымын бекіту; табиғи құбылыстарға деген қызығушылықты арттыру. Желді күні қандай өзгерістер болатындығына назар аударту. Балалар жалауларға қарап, желдің қай жаққа есетінін бақылайды. Жел соғады бетімізге, Тербеледі ағаштар. Тыныш - тыныш отырыңдар, Биік - биік ағаштар.

	<p>балалардың бір-біріне кедергі келтірмей, әртүрлі бағытта жүгіруге үйрету; оларды белгіні мұқият тыңдауға және ауызша белгі бойынша қозғалысты бастауға үйрету. "Кегльді қағып ал" жаттығуы.</p> <p>Мақсат-міндеттер: допты тура бағытта домалатып, алшақ тұрған кегльді қағып түсіруге дағдыландыру; дәлдікке, ептілікке, зеректікке баулу.</p> <p>Еңбек әрекеті: құмды құмсалғышқа шеттерінен ішке қарай сыпырып жинау.</p> <p>Мақсат-міндеттер: балаларды тазалыққа тәрбиелеу.</p> <p>Балалардың еркін ойындары.</p>	<p>аппаратын дамыту. Балалар шеңберде тұрады. Тәрбиеші ойыншылардың біреуін ойын бастаушы етіп белгілейді. Ол шеңбердің ортасында тұрады. Балалар тәрбиешінің көрсетуі бойынша мына мәтін сөзін айтып, оңға немесе солға жүреді.</p> <p>Әдемі шеңберде, Билейік кең жерде. Қолдармен ұстасып, Бәріміз жұптасып. Бірігіп достасып, Бір орында ұстасып, Осылай етіп істейік. Мәтінді айтып бітер кезде балалар қол созым қашықтықта тұрады. Ойын бастаушы қандай болмасын бір қимыл көрсетеді, шеңбер жасап тұрғандардың бәрі оны қайталайды. Содан соң тәрбиеші ойын бастаушыны ауыстырады немесе ойын бастаушы өзінің</p>	<p>Тұр еді мысық. Қасына келді Бір торғай ұшып. Бассалмақ болып, Біршыды мысық. Жалт берді торғай, Пыр етіп ұшып. Биіктен жерге Топ ете түсіп, Мысықтың қалды Жамбасы ісіп.</p> <p>Б. Соқпақбаев Балаларға арыстан, жолбарыс сияқты жануарлардың мысық тектес екені туралы баяндау. Оларды сурет бойынша мысықпен салыстыруды, ұқсастықтары мен айырмашылықтарын табуды ұсыну.</p> <p>Еңбек әрекеті. ойын алаңын жинау бойынша тапсырмалар.</p> <p>Мақсат-міндеттер: бірігіп жұмыс жасап, нәтижесіне қуана білуге тәрбиелеу.</p>	<p>баулу. Педагог қауіпсіздік ережелері жайында ескерту керек. "Өз ағашыңды тап" қимыл-қозғалыс ойыны.</p> <p>Мақсат-міндеттер: табиғатты аялауға тәрбиелеу; ағаштарды ажыратуға бейімдеу.</p> <p>"Менің сүйікті ағашым" жаттығуы.</p> <p>Мақсат-міндеттер: балалардың өздерінің сүйікті ағаштарын есте сақтап, суретін салып әңгімелеуге үйрету.</p> <p><b>Балалардың еркін ойыны.</b></p> <p>"Гүлдер мен аралар" қимыл-қозғалыс ойыны.</p> <p>Мақсат-міндеттер: балаларды белгі бойынша жұптарға жиналуға және жан-жаққа тарап жүгіруге дағдыландыру.</p> <p>Құралдар: таратпалы медальондар: гүлдер мен аралар.</p>	<p>"Түзу жолмен" қимыл-қозғалыс ойыны.</p> <p>Мақсат-міндеттер: Биік емес бөрене үстімен жүріп, екі аяқты бүге отыра секіруге үйрету.</p> <p>Еңбек әрекеті: ойын алаңын ағаштардан түскен ұсақ бұта, жапырақтардан тазалау.</p> <p>Мақсат-міндеттер: балаларды тазалыққа тәрбиелеу.</p>
--	---	---	--	--	---


		<p>орнына біреуді таңдайды және ойынды жалғастыра береді.</p> <p>"Бағбан мен гүлдер" қимылды ойыны.</p> <p>Мақсат-міндеттер: ептілік пен шапшаңдықты дамыту, алаңның қарсы бөлігіне қуғыншыдан асқан ептілікпен қашып өтуге үйрену.</p> <p>Дене тәрбиесі бойынша жекелей жұмыс: кеңістікті бағдарлауға арналған жаттығулар.</p> <p>Еңбек әрекеті: ойын алаңын ағаштардан түскен ұсақ бұта, жапырақтардан тазалау.</p> <p>Мақсат-міндеттер: балаларды тазалыққа тәрбиелеу.</p> <p>Балалардың еркін ойындары.</p>		Балалардың еркін ойындары.	
<b>Үйге қайту Ата-анаға кеңес</b>	Ата-аналардың сұранысы бойынша кеңес беру.	"Отбасындағы еңбек тәрбиесі" тақырыбында ата-аналармен әңгіме.	Ата-аналарға арналған "Дұрыс сөйлеуді үйрету" жаднамалары.	"Балаларға - ойыншықтар" науқанын өткізу	"Демалыс күндері баланың демалысын дұрыс ұйымдастыру" тақырыбында ата-аналарға кеңес беру.

**Дайындаган**

Тәрбиешілер: Ибашова Дилафруз Акимжановна 

Вапаева Гулхае Алимжановна 

**Тексерген**

Әдіскер: Каххарова Шахназа Жумадуллаевна 

**«САРА АНА бала-бақшасы» жеке мекемесі ОРТАҢҒЫ «НИХОЛ» ТОБЫның (3 жастағы балалар) 2024 жылға арналған ұйымдастырылған ЖАЗҒЫ САУЫҚТЫРУ бойынша ТӘРБИЕЛЕУ-БІЛІМ БЕРУ ПРОЦЕСІНІҢ ЦИКЛОГРАММАСЫ**

*Жоспардың құрылу кезеңі: 17.06 - 21.06.2024ж.*

Апта күндері	<i>Дүйсенбі</i>	<i>Сейсенбі</i>	<i>Сәрсенбі</i>	<i>Бейсенбі</i>	<i>Жұма</i>
	<b>17.06.2024ж</b>	<b>18.06.2024ж</b>	<b>19.06.2024ж</b>	<b>20.06.2024ж</b>	<b>21.06.2024ж</b>
Күн тәртібі					
<b>Балаларды далада қабылдау</b>	Таңғы сүзгі: балалардың терісін, дене қызуын, сыртқы көрінісін тексеру. Балаларды жақсы көңіл күймен қарсы алу және оларға қолайлы жағдай жасау. Баланың көңіл күйін, оның жеке пікірін, қызығушылығын анықтау. Білім күніне арналған мерекелік қабылдауды әзірлеу. <b>(сөйлеуді дамыту, музыка)</b>				
<b>Таңғы гимнастика</b>	<p align="center">"Қуыршақпен ойнаймыз".</p> <p align="center">Б.қ. тік тұру, аяқ алшақ, қуыршақ төменде, 1-2 қуыршақты алға ұстау, жоғары көтеру (Зрет). 3-4 б.қ.</p> <p align="center">Аяқ алшақ, қуыршақ алда, 1-2 денені оңға, солға бұру, б.қ. келу. Б.қ. қуыршақты кеудеде ұстау, 1-4 алға еңкею - "Қуыршақтар билейді". 5-6 б.қ. келу (Зрет).</p> <p align="center">Б.қ. 1-2- отырып қуыршақты еденге қою. 3-4 тік тұру, Қуыршақпен оңға, солға айналу (2 реттен). <b>(дене шынықтыру)</b></p>				
<b>Тәрбиеші мен балалардың еркін әрекеті</b>	"Топтың ішін ретке келтір". Мақсат-міндеттер: балаларды ересектерге көмектесуге машықтандыру; шкафтарғы ойыншық және құралдардың	Аквариумдағы балықты коректендіру. Мақсат-міндеттер: балаларды тәрбиешінің еңбегін бақылап, балықтарға жемді үгітіп, шашып, қамқорлық жасау ниеттерін туғызу.	Бөлме өсімдіктері жапырақтарының шаңын сүрту. Мақсат-міндеттер: балаларды бөлме өсімдіктеріне дұрыс күтім жасауға машықтандыру;	Кітаптарды кітап бұрышындағы сөрелерге дұрыс орналастыру. Мақсат-міндеттер: балаларды тәрбиешінің еңбегін бағалауға, кітаптарды қатарға	Ойыншықтарды жуу. Мақсат-міндеттер: балаларды тәрбиешінің еңбегін бақылап, қолынан келгенше көмек көрсетуге дағдыландыру;

	<p>ретсіздігін байқап, тазалықты орнатуға тарту; еңбек дағдыларын, ұқыптылықты қалыптастыру. <b>(еңбек іс-әрекеті)</b></p>	<p><b>(еңбек іс-әрекеті)</b></p>	<p>аспидистра, фикустің жалпақ жапырақтарын сүлгімен сүрту техникасына жаттықтыру; байқағыштыққа тәрбиелеу. <b>(еңбек іс-әрекеті)</b></p>	<p>ретпен қоюға ынталандыру; еңбекқорлыққа тәрбиелеу. <b>(еңбек іс-әрекеті)</b></p>	<p>еңбексүйгіштікке тәрбиелеу. <b>(еңбек іс-әрекеті)</b></p>
	<p>Сабын көпіршіктері күні</p> <p>Балалабақшада және үйде жеке бас тазалығын сақтау туралы әңгімелесу. Медициналық кабинетке саяхат. <b>(қоршаған ортамен танысу)</b></p> <p>«Тамшылар». Дәстүрлі емес сурет техникасымен <b>сурет салу.</b> <b>(сурет салу)</b></p> <p>Су әлемі туралы жұмбақтар шешу, мультфильмдерден видеосюжеттер көрсету. <a href="https://">https://</a></p>	<p>Теңіздегі тіршілік</p> <p>Су ханшайымымен саяхат. «Су патшалығы» суреттер байқауы (ата-аналармен бірге). «Өзен, көлдер» альбомын безендіру. Сумен ойындар.</p> <p>"Қандай ойыншық жасырынған?" ойыны. Мақсат-міндеттер: балаларды қырағылыққа, байқампаздыққа үйрету, бірлікке, татулыққа тәрбиелеу</p> <p>Балалар бөлменің бұрышында тұрады. Тәрбиеші жалаушаны тығатынын айтады. Балалар теріс қарап көзін жұмады, тәрбиеші жалаушаны тығып қояды</p>	<p>Сүйкімді кірпі</p> <p>«Менің ағзамның қорғаушысы», «Пайдалы және зиянды» әңгімелесу. <b>(сөйлеуді дамыту, көркем әдебиет)</b></p> <p>Көркем шығарма оқып беру. «Зиянды тағамдар» плакатын әзірлеу (ұжымдық жұмыс). <b>(көркем әдебиет)</b></p> <p>"Суретті жұмбақтар" ойыны. Мақсат-міндеттер: логикалық ойлау қабілетін, сөздік қорын дамыту. Тәрбиеші қораптан неше түрлі суреттері</p>	<p>Табиғат аясында</p> <p>Жыл мезілдері Табиғат құбылыстары туралы ұғымдарды пысықтау. <b>Жапсыру</b> «Күлімдейді күн маған».</p> <p>Көркем сөзді мәнерлеп оқу жаттығуы. Мақсат-міндеттер: балалардың тақпақты мәнерлеп айтуға деген қызығушылығын арттыру; артикуляцияны, сөйлеу қабілетін дамыту. "Бақа туралы". Жап-жарық жылы күнде, Жап-жасыл шөп үстінде, Жап-жасыл көйлек</p>	<p>«Күн, ауа, су» ойын сауығы</p> <p>«Сылдырайды мөлдір су» денсаулыққа ауа мен судың пайдасы, судағы қауіпті жағдайлар туралы тақырыптық әңгімелесу. «Жуыну әні»</p> <p>"Суретті жұмбақтар" ойыны. Мақсат-міндеттер: логикалық ойлау қабілетін, сөздік қорын дамыту. Тәрбиеші қораптан неше түрлі суреттері бар карточкаларды бір-бірден алып шығып, суреттегі бейнені атауды</p>

<p><a href="http://www.youtube.com/watch?v=V6yvCQOwjT4">www.youtube.com/watch?v=V6yvCQOwjT4</a>).</p> <p><b>(сөйлеуді дамыту, көркем әдебиет, қазақ тілі)</b></p> <p>"Үйшікте кім тұрады?" ("Үйшік" ертегісі желісімен) үстел ойыны.</p> <p>Мақсат-міндеттер: балалардың сөздік қорын байыту, есте сақтау қабілетін дамыту.</p> <p>Барысы. Педагог үйшік терезесінен ертегі кейіпкерлерінің суреттері бар суреттерді көрсетеді, балалар оларды атайды.</p> <p><b>(көркем әдебиет)</b></p> <p>Көркем сөзді мәнерлеп айту жаттығуы.</p> <p>Мақсат-міндеттер: артикуляцияны, сөйлеу, ойлау, есте сақтау, елестету</p>	<p>да "болды", деген де балалар жалаушаны іздейді. Тапқан бала жалаушаны тығады. Ойын 2-3 рет қайталанады.</p> <p>"Жел көбік" ойыны.</p> <p>Мақсат-міндеттер: балаларды шеңберде ойнай білуге дағдыландыру; белгі бойынша қимылдауға баулу.</p> <p>Балалар бір-бірінің қолынан ұстап, жақын-жақын дөңгелене тұрады. Тәрбиешіге қосылып олар мына өлеңді айтады.</p> <p>Көпіре гөр көбік-шар, Көпіре гөр кеңіп шар. Осы күйі қал тұрып, Кете көрме жарылып.</p> <p>Өлеңді айта жүріп, балалар шеңберді кеңейте түседі. Тәрбиеші: "Жел көбік жарылды", - деген кезде барлық балалар қолдарын төмен түсіріп, бар дауыстарымен "Тарс етті", - дейді де, тізерлеп отырады. Тәрбиеші жаңа көбік үрлеуді ұсынады: балалар орындарынан</p>	<p>бар карточкаларды бір-бірден алып шығып, суреттегі бейнені атауды сұрайды. Бастаушы бала суретті алып, балаларға көрсетеді, ал отырған балалар оны айтады. Дұрыс жауапты айтқан бала ойынды жалғастырады.</p> <p>"Пішіндерді құрастыр" үстел үсті ойыны.</p> <p>Мақсат-міндеттер: қол қимылдарының икемділігін, дәлдігін, көз мөлшерін дамыту.</p> <p>Жаттығу барысы: жүргізуші балаларға есеп таяқшаларды таратып береді. Балалар солардан геометриялық шығару керек. Төмендегідей тапсырмалар беріледі: төрт таяқшадан шаршы <b>Құрастыру</b>; үш таяқшадан</p>	<p>киген</p> <p>Бақа бізге былай деген: - Бадырақпын, Бақылдаймын. Достарымды Шақырамын. Бақ-бақ! Қайдасындар?! Бақ-бақ! Неге шықпайсындар?! Д. Ахметова "Қимыл ойлап табу" ойыны.</p> <p>Мақсат-міндеттер: балаларды тепе-теңдікті сақтай білуге машықтандыру, вестибуляр аппаратын, ой-қимлын, есте сақтау қабілетін дамыту.</p> <p>Балалар шеңберде тұрады. Тәрбиеші ойыншылардың біреуін бастаушы етіп тағайындайды. Ол шеңбердің ортасында тұрады. Балалар тәрбиешінің көрсетуі бойынша мына мәтін сөзін айтып, оңға немесе солға жүреді. Әдемі шеңберде,</p>	<p>сұрайды. Бастаушы бала суретті алып, балаларға көрсетеді, ал отырған балалар оны айтады. Дұрыс жауапты айтқан бала ойынды жалғастырады.</p> <p>"Жел көбік" ойыны.</p> <p>Мақсат-міндеттер: балаларды шеңберге тұруға дағдыландыру, мәтінге сәйкес қимылдарды жасауға үйрету.</p> <p>Балалар бір-бірінің қолынан ұстап, жақын-жақын дөңгелене тұрады. Тәрбиешіге қосылып олар мына өлеңді айтады.</p> <p>Көпіре гөр көбік-шар, Көпіре гөр кеңіп шар. Осы күйі қал тұрып, Кете көрме жарылып.</p> <p>Өлеңді айтып бара жатып балалар дөңгелек шеңберді кеңейте түседі. Тәрбиеші: "Жел көбік жарылды", - деген</p>
--	--	--	--	--

	<p>кабілеттерін дамыту. "Кемпіркосақ". Кемпіркосақ көпірдей Аспан жарып туыпты. Жердің екі бетіне Жеті жеңін жауыпты. Д. Ахметова. <b>(көркем әдебиет)</b></p> <p>"Баулар" үстел үсті ойыны. Мақсат-міндеттер: балалардың ұсақ қол моторикасын дамыту; ойлау, түйсік кабілеттерін жетілдіру. <b>((танымдық іс- әрекет))</b></p>	<p>тұрып, қайтадан шеңберге тұрады, ойын қайтадан басталады.</p>	<p>үшбұрыш <b>Құрастыру; үй Құрастыру; жалауша Құрастыру;</b> жұлдызша <b>Құрастыру.</b> <b>(танымдық іс- әрекет)</b></p>	<p>Билейік кең жерде. Қолдармен ұстасып, Бәріміз жұптасып. Бірігіп достасып, Бір орында ұстасып, Осылай етіп істейік. Мәтінді айтып бітер кезде балалар қол созым қашықтықта тұрады. Ойын бастаушы қандай болмасын бір қимыл көрсетеді, шеңбер жасап тұрғандардың бәрі оны қайталайды. Содан соң тәрбиеші ойын бастаушыны ауыстырады немесе ойын бастаушы өзінің орнына біреуді таңдайды және ойынды жалғастыра береді.</p>	<p>кезде барлық балалар қолдарын төмен түсіріп, бір дауыспен. "Тарс етті", – дейді де тізерлеп отыра кетеді. Тәрбиеші жаңа көбік үрлеуді ұсынады: балалар орындарынан тұрады, қайтадан дөңгелектеніп тұрады, ойын қайта басталады.</p>
<p><b>Гигиеналық шаралар</b></p>	<p>Салқын сумен жуыну. Сүртіну. Шектеу шараларына байланысты залалсыздандыру үшін қосымша санитарлық талаптар қойылған болса орындау. Қажеттілігіне қарай, балаларға көмектесу арқылы өз-өзіне қызмет ету дағдыларын жетілдіру (<b>педагогтің көмегі, бір-біріне көмектесу</b>).</p>				
<p><b>Таңғы асқа дайындық</b></p>	<p>Балалармен бірге ойыншықтарды орнына жинау, олардың жауапкершіліктерін арттыру мақсатында кезекшілік ұйымдастыру. Тамақтанар алдында қол жуу ережесін сақтап жуғызу.</p>				
<p><b>Таңғы ас</b></p>	<p>Тамақтану мәдениетін қалыптастыру: қасықты дұрыс ұстау, сорпаны төкпеу, нанды үгітпеу, майлықты дұрыс қолдану, тамақ ішкенде сөйлемей. Мақсат-міндеттер: өзін-өзі күту, тамақтану, арақатынасу мәдениеті негіздерін дамыту. Асты-шашпай төкпей іш,</p>				

	<p>Сораптамай баппен іш. Келген асты алдына Тауысып іш қалдырма. Тәрбиеші балалардың үстел үстінде дұрыс отыруларын қадағалайды. <b>(мәдени-гигиеналық дағдылар)</b></p>				
<p><b>Тәрбиеші мен балалардың еркін әрекеті</b></p>	<p><b>Құрастырудан ойын-жаттығу</b> "Үй құстарына арналған қоршау" Мақсат-міндеттер: Құрылыс материалының формаларын атау және біріктіру қабілетін қалыптастыру, өз жобалары бойынша құрылыс жасауға деген ұмтылысты дамыту, қоршаған әлемге құрметпен қарауды тәрбиелеу.</p>	<p><b>Дене шынықтырудан ойын-жаттығу</b> "Су - тіршілік көзі" Мақсат-міндеттер: Балаларда гимнастикалық таяқтың астынан төрт тағандап еңбектеп өту және алға жылжи отырып екі аяқпен бір орында жеңіл секіру техникасын бекіту; бір-бірінен 10 см қашықтықта орналасқан тақтай бойымен жүру дағдыларын жетілдіру; оқу қызметін пысықтау; көлік түрлері туралы білімдерін толықтыру.</p> <p><b>Құрастырудан ойын-жаттығу</b> "Үй құстарына арналған қоршау" Мақсаты: Құрылыс материалының формаларын атау және біріктіру қабілетін қалыптастыру,</p>	<p><b>Көркем әдебиеттен ойын-жаттығу</b> "Өтеш пен Тоты" украин халық ертегісі Мақсат-міндеттер: Балаларды ертегінің мазмұнын толық өз ойларын жеткізіп айтуға; байланыстыра сөйлеуге үйрету; балалардың бойына ертегі мазмұнын түсіндіріп, адамгершілік, мейірімділік, досқа адал болу сезімін сіңіру; ертегі кейіпкерлерімен бірге қуану, ренжу сезімдерін ояту; өздерінің құрбы-құрдастарымен адал, тату ойнауға дағдыландыру; сөздік қорын молайту.</p>	<p><b>Сурет салудан ойын-жаттығу</b> "Құстар қанатын жайды" Мақсат-міндеттер: Алақанмен басу техникасымен таныстыру; бояуды алақанға жылдам жағып, құстың қанатын алақанды бастыру арқылы салуды үйрету; түстердің атауын нақтылау және бекіту; құстардың тіршілік ету ортасын түсінп, бейнелеуге деген ұмтылыстарын қолдау; <b>сурет салуға</b> деген құштарлықтарын арттыру; тиянақтылыққа тәрбиелеу.</p>	<p><b>Музыкадан ойын-жаттығу</b> "Бұлақтың сылдыры" Мақсат-міндеттер: Көңілді әуен арқылы көңіл күйді сыйлай білуге талпындыру. Балалардың шығармашылық қабілетін дамыту. Балаларды достыққа, бірлікке, татулыққа тәрбиелеу.</p>

		өз жобалары бойынша құрылыс жасауға деген ұмтылысты дамыту, қоршаған әлемге құрметпен қарауды тәрбиелеу."			
<b>Серуенге дайындық</b>	Балаларды жүйелі түрде шешінуге, шкаф сөрелеріне киім қоюға, қолдарын жууға үйрету.				
<b>Күндізгі серуен</b>	<p>"Қуыршақты серуенге шығарайық" ойыны. (қоршаған ортамен танысу, сөйлеуді дамыту, дене шынықтыру)          Мақсат-міндеттер: балалардың киім-кешек және киіну тәртібі туралы білімдерін бекіту және нақтылау. Сөздік қорларын байыту. "Мозаика", "Басқатырғыш" үстел ойындары.          Мақсат-міндеттер: логикалық ойлауды, қолдың ұсақ моторикасын дамыту. "Ойыншықтарды жөндейміз" рөлдік ойыны.          Мақсат-міндеттер:</p>	<p>Суды бақылау. (қоршаған ортамен танысу, сөйлеуді дамыту, дене шынықтыру)          Мақсат-міндеттер: балалармен суды ұқыпты пайдалану туралы түсініктерін қалыптастыру. Судың қасиеттері туралы білімдерін нығайту, температурасы әртүрлі болатынын айту, суда кейбір заттар батып кетеді, басқалары судың бетіне шығады.          Бақылау барысы: балалардың назарын судың қасиеттеріне аудару: сұйық, әртүрлі температураға ие болуы мүмкіндігі (ыстық, суық). Су мөлдір, онда бәрі көрінеді. Ыстық күнде</p>	<p>Қанқызды бақылау. (қоршаған ортамен танысу, сөйлеуді дамыту, дене шынықтыру)          Мақсат-міндеттер: қанқызы қоңызы туралы түсініктерді беру, жетілдіру; жәндіктер әлеміне деген қығығушылықты арттыру.          - Балалар, біз серуен кезінде қандай жәндіктерге бақылау жасадық?          - Иә, бұл қанқыз. Қанқыз – қызыл түсті, үстінде жеті нүктесі бар кішкентай жәндік. Ол кішкентай болса да ештеден қорықпайды.</p>	<p>Суды бақылау. (қоршаған ортамен танысу, сөйлеуді дамыту, дене шынықтыру)          Мақсат-міндеттер: судың қасиеттері туралы түсініктерді тиянақтау; табиғи құбылыстарға деген қығығушылықты арттыру.          Іс-тәжірибеде: құйылатыны, төгілетіні, ыдыста, шалшықта қозғалмай тұратынын - анықтау.          Салқын, жылы, ыстықта кеуіп кетеді дегенді айтқызу.          Іс-тәжірибеде судың адамның, өсімдіктердің тіршілігіне ықпалына көңіл аудару.</p>	<p>Күнді бақылау. (қоршаған ортамен танысу, сөйлеуді дамыту, дене шынықтыру)          Мақсат-міндеттер: күннің көзі жылу мен жарықтың негізгі көзі болатынын ұғындыру, күннің шығуын қадағалауды жалғастыру.          Күнің сәулесі туралы айту.          Тақпақ.          Алақай, алақай!          Күн шықты, күн шықты,          Жер үстіне нұр шықты!          "Көк ту" ойыны.          Мақсат-міндеттер: достыққа, белсенділікке,</p>

	<p>балалардың ойыншықтар жайындағы түсініктерін тиянақтау; шығармашылықпен ойлану, ұсақ қол моторикасын дамыту; заттардың қасиеттеріне қызығушылықтарын арттыру.</p> <p>Құралдар: құрастырылатын ойыншықтар (көліктер, дене мүшелері салынатын пластик қуыршақтар, лего ойыншықтар, жұмыртқаға салынатын тосынсый ойыншықтар).</p> <p>Педагог балаларға шеберлердің рөлін атқаруды ұсынады.</p> <p>Шебер болғысы келмейтін балалар сынық ойыншықтарын "шеберлерге" әкеледі, "шеберлер" сынық ойыншықты зерттеп, жөндейді.</p>	<p>бассейнде су тез қызады. Тоғандағы, өзендегі, көлдегі су қызады, сондықтан жазда адамдар шомылуға барады. Асфальтқа шашыраған судың қаншалықты тез кебетінін көрсету. Үлкен балалармен суда қандай заттар суға батып жатқанын, қайсысы жүзетінін анықтау. Неліктен олар жүзіп немесе батып бара жатқанын анықтау.</p> <p>Еңбек әрекеті: курап қалған шөптерді жинау (тәрбиешінің көмегімен).</p> <p>Мақсат-міндеттер: балалардың қарапайым еңбек дағдыларына баулу.</p> <p>Құралдары: қолғаптар, қаптар.</p> <p>Педагог балалардың шөптерге аллергиясын ескеру тиіс.</p> <p>"Толқиды теңіз" қимылды ойыны.</p> <p>Мақсат-міндеттер: балаларды шыдамдылыққа тәрбиелеу.</p>	<p>Неліктен? - Егер де оны қолыңа алып, басып қалсаң, олар сап-сары жағымсыз иісі бар уын шығарады. Сол себепті оған құстар тиіспейді. Тіпті қызыл түсті нүктелі зат көрсе болғаны, олар жоламауға тырысады. Міне, қанқыз осылайша қорғанады екен.</p> <p>Қорғандың тағы бір түрі, оларды ұстап алсаң, ол өлген сияқты болып қатып қалады да, қауіп төнбегенін байқаған уақытта қайтадан өзінің ісімен айналыса береді.</p> <p>Еңбек әрекеті: учаскедегі қоқыстарды жинау.</p> <p>Мақсат-міндеттер: балаларды ересек адамның еңбегін байқауға және еңбек нәтижесін көруге үйрету.</p>	<p>Гүлзарды суару, таза ас суын ішкізу.</p> <p>Іс-тәжірибеде суды асфальтқа төгіп, күннің көзінде кебуін бақылату.</p> <p>Балаларға : кеуіп кетеді - дегенді айтқызу.</p> <p>Еңбек әрекеті: гүлзарда өскен гүлдерді суару.</p> <p>Мақсат-міндеттер: балалардың қарапайым еңбек дағдыларына баулу.</p> <p>Құралдары: су құйғыштар.</p> <p>"Ақ сүйек" қимыл-қозғалыс ойыны.</p> <p>Мақсат-міндеттер: балаларды қырағылыққа, дәлдікке үйрету.</p> <p>Ойынға қатысушы балалар бір қатарға тұрады. Тәрбиеші ақ сүйекті қолына алып, балалардың ту сыртына шығады да, алысқа лақтырады. Балалар ақ сүйектің лақтырылған бағытын көрмеуі керек.</p> <p>"Ақ сүйек" жерге</p>	<p>ұйымшылдыққа баулу.</p> <p>Балалар екі топқа бөлінеді. Әр топта өз тулары болады.</p> <p>Әр тудың қорғаушысы болады. Ту қорғаушылар тудың қасында тұрады.</p> <p>Ал, басқа балалар қарсыластарын өз тобына ауыстырулары керек.</p> <p>Екі топтың ортасынан сызық сызылады да, қарсыластарына қарама - қарсы тұрады. Бір-бірінің қолдарынан ұстап, өз топтарына тартып алуға тырысады.</p> <p>Сөйтіп қай топ балаларды көп жинай алса, сол топ жеңіске жетеді.</p> <p>Жеңілген топтың туына шабуыл жасалады.</p> <p>Егер де туларын қорғап қалса, ойын жалғаса береді.</p>
--	---	--	---	--	--

		<p>Балалар ойын алаңында айналып жүріп: «Толқиды теңіз бір, Толқиды теңіз екі, Толқиды теңіз үш, Толқиды теңіз төрт» - сөз жолдарын айтады.</p> <p>Тәрбиеші белгісі бойынша: Толқын мұз бол!"- дегенде балалар қозғалмай қалу керек.</p> <p>"Өткеншек" қимыл-қозғалыс ойыны.</p> <p>Мақсат-міндеттер: балаларды шеңберге тұрып, бойымен жүруге және жүгіруге бейімдеу; вестибуляр аппараттарын дамыту; ептілікке, ұйымшылдыққа тәрбиелеу.</p> <p>Ақырын-ақырын итеріп, Өткеншекті қозғалтамыз. Жылдам-жылдам жүгіріп, Шеңберді айналдырамыз.</p> <p>Д. Ахметова.</p> <p>Педагог барлық балалардың бірыңғай қимылдауын қадағалап жүру керек. Шеңбер бойымен жүргізу үшін, балаларды бір жаққа</p>	<p>"Қонызды (көбелекті) гүлге қондыр" ойыны.</p> <p>Мақсат-міндеттер: балалардың жәндіктер әлеміне деген қызығушылығын арттыру; түстерді ажырата білу қабілеттерін жетілдіру; кеңістікті бағдарлауға машықтандыру.</p> <p>Құралдары: түрлі түсті гүлдердің және дәндіктердің кескіндері (ламинадалған).</p> <p>Педагог алдын-ала түрлі түсті гүлдердің кескіндерін алаңға шашыратып жайып салады. Балалар өздеріне ұнаған қонызды, көбелекті алып, белгі бойынша түсі бірдей гүлге жүгіріп барып, жәндікті гүлдің үстіне қондырады.</p> <p>Ойынды бірнеше рет қайталауға болады.</p> <p>"Маған қарай жүгір"</p>	<p>түскеннен кейін тәрбиеші: Ал ақ сүйекті іздеңдер, кім тез табар екен? - дейді. Ойынның шарты бойынша ақ сүйекті тауып алған бала басқаларына білдірмей, тәрбиешіге тез әкеліп беруі керек. Егер балалардың бірі байқап қалса, ақсүйекті тауып алған баланы қуып жетіп, денесіне қолын тигізуі керек. Сонда ақ сүйек өзіне беріледі. Сөйтіп, ақ сүйекті ешкімге жеткізбей тәрбиешіге табыс еткен бала жеңімпаз аталады. Өз бетінше ойынды ұйымдастыра білуге дамытуды жалғастыру, ереженің нормасын және тәртібін орындау.</p> <p>Еңбек әрекеті: гүлді күту.</p> <p>Мақсат-міндеттер: учаскеде өсетін өсімдіктерді өз бетінше қорғауға үйрету; гүлге ұқыпты қарауға және</p>	<p>"Қағып алмай өт" (кегли) ойын жаттығуы.</p> <p>Мақсат-міндеттер: балалардың кегли арасымен баяу және ептілікпен өтуге дағдыландыру; көз мөлшерін, тепе-теңдікті, вестибуляр аппаратын дамыту.</p> <p>Құралдар: кегльдер.</p> <p>Еңбек әрекеті: алаңдағы ағаштардан түскен құрғақ қоқыс бұтақтарды жинау.</p> <p>Мақсат-міндеттер: балаларды еңбекқорлыққа тәрбиелеу.</p> <p><b>Балалардың еркін ойыны</b></p>
--	--	--	---	--	--

бұрып, беттерін шеңбер ортасына қарату керек.  
Балалардың ойынды меңгерудегі басты міндеті - аса жылдам жүгірмеу.  
Әрбір бала қимылдау кезінде шеңбердің бір жақ бойымен жүріп, бүкіл шеңбердің жылдып жатқанын бақылайды.  
**Балалардың еркін ойыны.**  
Балаларды өз бетінше ойын тақырыбын таңдауға үйрету.

ойыны.  
Балалар бөлменің бір қабырғасын бойлай қойылған орындықтарда немесе алаңды жағалай отырады. Тәрбиеші бөлменің қарсы бұрышына немесе алаңның ең алыс бұрышына барып: «Маған қарай жүгіріңдер», - дейді. Балалар оған қарсы жүгіреді. Тәрбиеші оларды қолын жайып, ишаратпен қарсы алады. Балалардың бәрі келіп, тәрбиешінің қасына жиналып болғаннан кейін, ол серуендеуді ұсынады. Балалар өздері жүргісі келген жерде емін-еркін тәрбиешімен бірге бөлме ішінде жүреді. Тәрбиеші бұдан кейін: «Үйге қарай жүгіріңдер» - дейді. Балалар жүгіріп барып

сүюге тәрбиелеу.  
"Осындай бола ма, болмай ма?" ойыны.  
Мақсат-міндеттер: сұраққа жауап беруге және жауабын түсіндіруге үйрету.  
- Балалар, жазда қар жауа ма? Күн шығып тұр, жаңбыр жауып тұр? Қараңғы және жарық жерде өсіп тұрған өсімдіктерді қадағалау, күнге тартылатын өсімдіктер қозғалысына көңіл бөлу. Өсімдіктер өсу үшін жарық қажет.  
**Балалардың еркін ойыны.**

			<p>орындықтарына отырады.</p> <p>Ойын осылай 4-5 рет қайталанады.</p> <p>Алғашқы кезде ойынды азғана балалар тобымен өткізген дұрыс, кейін ойнаушылардың саны арта түседі (үйлеріне қайтқан кезде балалардың кез-келген орындыққа отыруына болады).</p> <p>Дене тәрбиесі бойынша жеке жұмыстар.</p> <p>Мақсат-міндеттер: жылдамдықты дамыту, бір-біріне итерместен алаңда жүгіру мүмкіндігін жетілдіру.</p> <p><b>Балалардың еркін ойыны.</b></p>		
<b>Серуеннен оралу</b>	Балалардың тыныш ұйқысы үшін қолайлы жағдай жасау.				
<b>Гигиеналық шаралар</b>	Салқын сумен жуыну. Сүртіну. Шектеу шараларына байланысты залалсыздандыру үшін қосымша санитарлық талаптар қойылған болса орындау. Қажеттілігіне қарай, балаларға көмектесу арқылы өз-өзіне қызмет ету дағдыларын жетілдіру (педагогтің көмегі, бір-бірін көмектесу).				
<b>Түскі асқа дайындық</b>	Қажет болса, тамақтанар алдында	Қажет болса, тамақтанар алдында балалармен бірге	Қажет болса, тамақтанар алдында	Қажет болса, тамақтанар алдында	Қажет болса, тамақтанар алдында

	балалармен бірге ойыншықтарды орнына жинау, қолдарын жуғызу.	ойыншықтарды орнына жинау, қолдарын жуғызу.	балалармен бірге ойыншықтарды орнына жинау, қолдарын жуғызу.	балалармен бірге ойыншықтарды орнына жинау, қолдарын жуғызу.	балалармен бірге ойыншықтарды орнына жинау, қолдарын жуғызу.
<b>Түскі ас</b>	Түскі асқа назар аударту; үстелде отыру мәдениетін қалыптастыру, тамақтану мәдениетімен таныстыруға бағытталған жеке жұмыстар.				
<b>Күндізгі ұйқы</b>	Балалардың тыныш ұйқысы үшін қолайлы жағдай жасау.				
<b>Ұйқыдан тұру</b>	Төсектегі жаттығулар. Ұйқыдан тұрғанда, бірден төсектен тұруға болмайды. Біртіндеп тұру қажет. 1. Балалар төсекте, арқаға жатып, қолын жанына созу, демдерін еркін шығару. 2. Балалар төсекте, арқаға жатып қолды екі жаққа созу, жұдырықтарын жұму, қолдарын алға созып айқастыру, демалу. 3. Балалар төсекте, арқаға жатып қолдарын бастарына қойып кезекпен сол аяқтарын, он аяқтарын көтеру, екеуін бірге ұстап, жайлап түсіру. 4. Балалар төсекте, арқаға жатып, қолдарын жанында ұстап, аяқтарын көтеріп велосипед тебу. Төсектен тұрғызу. <b>(дене шынықтыру)</b>				
<b>Бесін асқа дайындық. Бесін ас.</b>	Бесін асқа назар аударту; үстелде отыру мәдениетін қалыптастыру, тамақтану мәдениетімен таныстыруға бағытталған жеке жұмыстар. (мәдени-гигиеналық дағдылар)				
<b>Тәрбиеші мен балалардың еркін әрекеті</b>	"Дәрігерге не керек?" дамытушы ойыны. Мақсат-міндеттер: балалардың дәрігер мамандығы туралы түсініктерін тиянақтау, қолданатын құралдарды айтқызып, сөздік қорды жетілдіру; есте сақтау, ойлау, сөйлеуді қабілеттерін дамыту. Құралдары: дәрігер және басқа манадар	"Ненің дауысы?" дидактикалық ойыны. Мақсат-міндеттер: балалардың есту қабілетін дамыту, оларды нақты айтуға үйрету, екпінді дұрыс қою. Тәрбиеші жануарлардың дауыстарын салады. Балалар қай жануардың дауысы екенін табулары қажет. Мысалы, тәрбиеші "ква-ква-ква" деп қатты дауыстап: "Бұл ненің	"Қуыршақты шомылдыру" дидактикалық ойыны. Мақсат-міндеттер: судың маңызы туралы білімдерін толықтыру, жағымды көңіл-күй тудыру. Қуыршақты жылы сумен жуындыру, оларды жөке және сабынмен жуу, сүлгімен сүрту. Енді біз қуыршақтарды	"Тәртіпке келтір" дидактикалық ойыны. Мақсат-міндеттер: балаларды "орнына қою", "орнына апару" етістіктерін қолдана отырып сөйлем құруға үйрету. Құралдар: түрлі-түсті текшелер жиынтығы. (Әр түсті текшеден 2-3-тен болуы тиіс) және 4 кішкентай түрлі-түсті қораптар.	"Ыдыс жуу" дидактикалық ойыны. Мақсат-міндеттер: суды дұрыс қолдану туралы білімдерін кеңейту. Қуыршақтың "түскі асынан" кейін, ыдыстарды жуу керектігін айту. Ас бөлмесіне барып, қранды ашып, жылы не суық су қажеттігін сұрау. Біз ыдысты

	<p>қолданатын құрал-заттар немесе кесілген суреттер.</p> <p>Балалар дәрігерге қажет құралдарды іріктеп, атайды, не үшін қажет екендігін түсіндіруге тырысады.</p> <p>"Аурухана" сюжетті-рөлдік ойыны.</p> <p>Мақсат-міндеттер: балаларды науқастарға күтім жасауға және медициналық құралдардың қажеттілігін білуге үйрету, балаларды ұқыптылыққа, сезімталдыққа тәрбиелеу, сөздік қорын кеңейту: "аурухана", "науқас", "емдеу", "дәрі-дәрмектер", "температура" ұғымдарын түсіндіру.</p> <p>Құрал-жабдықтар: қуыршақтар, ойыншық жануарлар, медициналық құралдар: термометр,</p>	<p>дауысы дейді? Балалар "бақа" деп жауап береді.</p> <p>Содан кейін тәрбиеші басқа жануардың дауысын шығарады. Ойын осылай жалғаса береді.</p> <p>"Оркестр" дидактикалық ойыны.</p> <p>Мақсат-міндеттер: балаларға <b>музыкалық</b> аспаптар мен олардың дыбыстарын анықтауға үйрету.</p> <p>Құрал-жабдықтар: барабан, сыбызғы, қоңырау, шымылдық.</p> <p>Тәрбиеші <b>музыкалық</b> аспаптармен таныстырады, содан кейін аспаптарды шымылдың артына тығады. Аспаптардың бірінде ойнап, балалардан қай аспаптың дыбысы екенін айтуды сұрайды. Қай бала дұрыс табады, сол бала аспапты алады да, сол аспапта ойнайды.</p> <p>"Үйшік" ертегісін сахналау.</p>	<p>шомылдырамыз.</p> <p>Ыдысқа жылы су құямыз, суды тексереміз. Біздің қуыршақтарымыздың есімдері кім екен?</p> <p>Мынау - Алуа, ал мынау - Алма. Бірінші кімді түсіреміз. Олай болса, Алуаны суға шомылдырайық "Түрлі-түсті су" ойыны.</p> <p>Мақсат-міндеттер: судың қасиетімен таныстыру (су түсін өзгертеді)</p> <p>Құрал-жабдықтар: акварель бояулар, қылқаламдар, 5 мөлдір пластикалық стакандар (болашақта стакандардың саны кез-келген болуы мүмкін), су.</p> <p>Стакандар сумен бірге бір қатарда тізіліп тұрады. Балалар қылқаламмен бір түсті алып, стакандағы суға салып, араластырады да, не болғанын</p>	<p>Тәрбиеші балалардың назарын текшелерге аударады және олардың қандай түс екенін сұрайды.</p> <p>- Енді сендер қуыршақтың текшелерді қораптарға қалай салатынын көресіз. (Үстелге түрлі-түсті қораптар қойылады)</p> <p>- Қуыршаққа қараңыз, ол не істейді? (Қуыршақ қызыл текшелерді қызыл қорапқа салады)</p> <p>- Иә, ол қызыл текшелерді қызыл қорапқа салады. Бұны қуыршақ жасады?</p> <p>- Сары текшелерді қай қорапқа салу керек? Сары қорапқа дұрыс айтасындар.</p> <p>- Сол сияқты, көк текшені көк қорапқа, жасыл текшені жасыл қорапқа салады.</p> <p>"Домино", "Лото" үстел үсті ойындары.</p> <p>Мақсат-міндеттер:</p>	<p>жылы сумен және арнайы құралдарды пайдаланып жуамыз.</p> <p>Ыдыстарды таза сумен шаямыз.</p> <p>Шайып болғаннан кейін, ас үйдің сүлгісімен құрғатамыз.</p> <p>"Суды бір ыдыстан екінші ыдысқа құю" тәжірибесі.</p> <p>Мақсат-міндеттер: судың қасиеттері туралы түсінік беру: "сұйық", "төгіледі", "дымқыл", "құрғақ".</p> <p>Ойын барысы: Тәрбиеші балаларды су құйылған ыдыстың қасына шақырады, Әр балаға бір-бір ыдыстан таратып береді. Бір ыдыстан екінші ыдысқа қалай құю керектігін көрсетеді. Балалар қайталайды.</p>
--	---	---	--	--	---

	<p>шприц, дәрі-дәрмектер, қасық, фонендоскоп, мақта, таңғыш, халат және дәрігерге арналған қалпақ.</p> <p>Тәрбиеші аурухана ойынын ойнауды ұсынады, дәрігер таңдалады, қалған балалар ойыншық жануарлар мен қуыршақтарды алып, ауруханаға дәрігердің қабылдауына келеді.</p> <p>Дәрігер әртүрлі аурулары бар науқастар қарайды: аюдың тістері ауырады, өйткені ол көп тәттілерді жейді, сайқымазақтың маңдайында жарасы бар, қуыршақ Алуа саусағын есікпен қысып алған және т.б. науқастар. Оларды тыңдайды, мойнын қарайды, температурасын өлшейді, дәрі тағайындайды,</p>	<p>Мақсат-міндеттер: балалардың ертегілердің кейіпкерлеріне рөлдеріне енуіне жағдай жасау, балалардың шығармашылық қабілеттерін дамытуды жалғастыру.</p>	<p>бақылайды. Балалар қызығып қарайды. Әр стақанға әр түрлі түстерді салып, балалар тәжірибе жасайды.</p>	<p>ойлау қабілеттерін дамыту, ұқыптылық пен бастаған істі соңына дейін жеткізуді қалыптастыру.</p>	
--	---	--	---	--	--

	инъекция жасайды, дәрілер береді. Тәрбиеші балалардың ойынын бағалайды, балалар қалай қарым-қатынасқа түсіп жатыр, өз ойларын толық жеткізе ала ма, балаларды жан-жақты бақылайды.				
<b>Серуенге дайындық</b>	Балаларды серуендеуге ынталандыру; серуендеуге арналған ойын құралдарын алу, балалармен қауіпсіздік шаралары туралы жеке әңгімелер. Серуендеуге дұрыс жиналу әрекеттері, балаларды өз еркімен киінуге үйрету. Серуенге шығайық, Күннің нұрын алайық, Таза ауаны жұтайық. Жүрекке жылу сыйлайық.				
<b>Серуендеу</b>	Теректі бақылау. <b>(қоршаған ортамен танысу, сөйлеуді дамыту, дене шынықтыру)</b> Мақсат-міндеттер: бақылау барысында теректің құрылымының ерекшеліктерімен таныстыру. Тақпақ. Жақсылықты қолдаймыз, Табиғатты қорғаймыз. Терек егеміз бақтарға,	Ағаштар мен бұталарды бақылау. <b>(қоршаған ортамен танысу, сөйлеуді дамыту, дене шынықтыру)</b> Мақсат-міндеттер: ағаштар мен бұталардың тірі табиғат екені туралы білімдерін бекіту, табиғатты қорғауға тәрбиелеу. Ағаштар қыста қалай қыстап шыққандығын тексеру. Тәрбиеші балаларға сұрақтар қояды.	Құрт-құмырсқаларды бақылау. <b>(қоршаған ортамен танысу, сөйлеуді дамыту, дене шынықтыру)</b> Мақсат-міндеттер: құрт-құмырсқалар туралы қысқаша мағлұмат беру, бақылағыштыққа тәрбиелеу. Жәндіктердің тіршіліктерін бақылау. - Құрт-құмырсқалар дегеніміз не?	Суды бағдарлауды жалғастыру. <b>(қоршаған ортамен танысу, сөйлеуді дамыту, дене шынықтыру)</b> Мақсат-міндеттер: судың қасиеттерін тануға деген ынталарын дамыту; іздемпаздыққа тәрбиелеу. Педагог балаларға пластик стакандарға құйылған суды бояуға мүмкіндіктер береді;	Суды бақылау. <b>(қоршаған ортамен танысу, сөйлеуді дамыту, дене шынықтыру)</b> Мақсат-міндеттер: балаларға судың қосымша қасиеттерін анықтауға мүмкіндік жасау; судың әлемде көп орын алатынын түсіндіру; ұғымталдыққа тәрбиелеу. Балалармен бірнеше іс-тәжірибе жасау.

	<p>Айналасын қоршаймыз.</p> <p>- Балалар, бұл терек ағашы. Оған жақындату.</p> <p>- Терек-тез өсетін ағаш. Ерте көктемде жапырағы шықпай тұрып, сырға секілді ақ гүл жарады. Жапырағы - жұмыртқа пішіндес, жиіктері аратісті. Жапырақтары гүлдеген кезде терек жасыл қалпақ киген сияқты, жазда теректен мамық ұшады. Ағаштың жапырақтарымен бірге бұтақтар тәж деп аталады. Терек ауаны жақсы тазартады, ағаштың тамыры жерден ылғал алады, ол көп жылу береді. Терек ағашы жұмсақ, жеңіл, одан қағаз, сіріңке, ойыншықтар жасайды.</p> <p>Еңбек әрекеті: құмсалғышқа құм салу, балаларды еңбек нәтижесіне өз</p>	<p>- Балалар, ағаштарға қарап, қандай екенін айтуға болады?</p> <p>- Тағы қандай өзгерістер болады?</p> <p>- Ағаштар ауаның ластануынан ауаны тазалайды. Сондықтан адамдар ағаштарды көп отырғызады.</p> <p>«Өз ағашыңды тап» қимылды ойыны.</p> <p>Мақсат-міндеттер: табиғатты аялауға тәрбиелеу; кеңістікті бағдарлауға машықтандыру; зерек болуға тәрбиелеу.</p> <p>"Допты қуып жетіндер!" қимыл-қозғалыс ойыны.</p> <p>Мақсат-міндеттер: балалардың доппен ойындарға деген қызығушылықтарын арттыру; допты тура бағытта домалатып, оны қуып жете білуге дағдыландыру; шапшаңдыққа, жылдамдыққа баулу; достыққа тәрбиелеу.</p> <p>Педагог балаларды екі</p>	<p>- Олар немен және қалай қоректенеді?</p> <p>- Сендер құрт-құмырсқа көрдіңдер ме?</p> <p>- Құрт-құмырсқалар бунақ денелілерге жата ма?</p> <p>Сергіту сәті.</p> <p>Ұзын мұртты құмырсқа,</p> <p>Келе жатты жұмысқа. Алды допты қолына, Қойды допты жолына Оңға қарады, солға қарады</p> <p>Тауда ешкім қалмады. "Көбелекті ұстап алу" қимыл-қозғалыс ойыны.</p> <p>Мақсат-міндеттер: балаларды белгі бойынша орнында секіру қимылдарына дағдыландыру; вестибуляр аппаратын, жигер-күшін, зейінді дамыту; шапшаңдыққа, достыққа тәрбиелеу.</p> <p>Ойын барысында</p>	<p>судың кез келген бояуларға боялу қасиеттерін бақылап, ойларымен бөліседі.</p> <p>"Мысық пен тышқандар" қимыл-қозғалыс ойыны.</p> <p>Мақсат-міндеттер: балаларды ойын шартына сай қимылдауға, берілген рөлдерді атқаруға, шартты бұзбауға бейімдеу; қимыл-қозғалыс координациясын, кеңістікті бағдарлауды дамыту; жылдамдыққа, шапшаңдыққа тәрбиелеу.</p> <p>Ойынға жүргізуші бала "мысық" болып тағайындалады (таңдалады), қалған ойыншылар - "тышқандар".</p> <p>"Мысық" алаңның бір шетінде, ұйықтаған болып, отырады.</p> <p>"Тышқандар" алаңның екінші жағынан, тақпақ сөздерін айтып,</p>	<p>- Тегешке су құйып, оның айнадай мөлдір екенін көрсету.</p> <p>Балалар судың бетіне қарап, өзінің бейнесін, аспанды көреді.</p> <p>- Тегешке резина, ағаш, темірден жасалған ойыншықтарды салу.</p> <p>Балалар темірдің батып кететінін, ағаш пен резинаның батпайтынын көрсету.</p> <p>- Тегештен суды су құйғыштарға құйып алғызу. Балалар суды құмға құйып, құм бетінен жоғалып кететінін, құмның дымқыл болғанын көреді.</p> <p>"Күн мен жаңбыр" қимыл-қозғалыс ойыны.</p> <p>Мақсат-міндеттер: балаларды белгі бойынша жан-жаққа шашырап жүгіруге және бір-біріне соғылмай, бір жерге жиналуға</p>
--	--	--	---	---	--

	<p>үлестерін қосуға үйрету.</p> <p>"Гүлдер мен аралар" қимыл-қозғалыс ойыны.</p> <p>Мақсат-міндеттер: балаларды белгі бойынша жұптарға жиналуға және жан-жаққа тарап жүгіруге дағдыландыру.</p> <p>Құралдар: таратпалы медальондар: гүлдер мен аралар.</p> <p>"Допты ұстап ал" ойыны.</p> <p>Мақсат-міндеттер: ептілікті, реакция жылдамдығын дамыту; доппен ойындарға қызығушылықты арттыру.</p> <p>Дене тәрбиесі бойынша жеке жұмыстар.</p> <p>Мақсат-міндеттер: допты аулау және лақтыру жаттығулары</p> <p><b>Балалардың еркін ойыны.</b></p> <p>Мақсат-міндеттер: балаларды өз бетінше</p>	<p>топқа бөліп, түзу сызықтың бойына тұрғызып, қай баланың атын атайды, сол бала педагог домалатып жіберген допты тез қуып жетіп, келесі кезекте тұрған балаға береді. 2-3 балаға дейін атап шақыруға болады.</p> <p>Еңбек әрекеті: өскіндері суару.</p> <p>Мақсат-міндеттер: балаларда қарапайым еңбек дағдыларын қалыптастыру.</p> <p>Балалардың еркін ойындары.</p>	<p>педагог балаларды бір затты (көбелекті) ұстап алу мақсатында жоғары секіруге жаттықтырады.</p> <p>Педагог нұсқауларында секіріп, орнына қайта түсуде тепе-теңдікті сақтап, құлап қалмауды ескеру керек.</p> <p>Еңбек әрекеті: құмның бетін ұсақ бұталардан, жапырақтардан тазалау.</p> <p>Мақсат-міндеттер: тазалыққа тәрбиелеу.</p> <p>Балалардың еркін ойындары.</p>	<p>тышқандардың қимылына еліктеп, "мысыққа" қарай жүреді.</p> <p>Тышқан шықты інінен, "Сағат неше болды?"- деп,</p> <p>Бауды тартып қалып еді,</p> <p>Дүңгірлейді барлық жер.</p> <p>Тышқан қорқып қайтадан,</p> <p>Кіріп кетті ініне.</p> <p>Соңғы сөздерді естіген "мысық"</p> <p>"тышқандарға" қарай жүгіріп, қуалап, оларды ұстап алмақшы болады.</p> <p>Ұстап алу - балаға қолмен тию болып саналады. Ұсталғандар келесі айналымға қатыспайды.</p> <p>Ойынның соңында балалар "мысық" қанша баланы ұстап алғанын санайды. Ойынды, жүргізушіні ауыстырып, тағы бір ойнатуға болады.</p> <p>"Түзу жолмен" қимыл-</p>	<p>дағдыландыру; вестибуляр аппаратын, кеңістікті бағдарлау қабілетін жетілдіру; ептілікке, достыққа тәрбиелеу.</p> <p>Шарты: балалар күн дегенде барлығы қыдыруға шығады. Ал "жаңбыр" дегенде ашқан қолшатырдың айналасына жиналады.</p> <p>"Себетке допты лақтыр" ойын жаттығуы.</p> <p>Мақсат-міндеттер: балаларды доппен ойындарға тарту; дәлдікке, мергендікке, шапшаңдыққа, зеректікке баулу.</p> <p>Педагог балаларды екі топқа бөледі. Екі топ ортасында себет тұрады.</p> <p>Балалар допты жерге лақтырған кезде, секіріп себетке түсіру керек. Себетке көп доп лақтырған балалар тобы жеңіске</p>
--	---	--	---	---	---


	ойын тақырыбын таңдауға үйрету.			қозғалыс ойыны. Мақсат-міндеттер: Биік емес бөрене үстімен жүріп, екі аяқты бүге отыра секіруге үйрету. Еңбек әрекеті: өскіндері суару. Мақсат-міндеттер: балаларда қарапайым еңбек дағдыларын қалыптастыру. Балалардың еркін ойындары.	жетеді. Құралдары: спорттық құралдарды жинауға арналған себеп, балаларға доптар. Еңбек әрекеті: өскіндері суару. Мақсат-міндеттер: балаларда қарапайым еңбек дағдыларын қалыптастыру. Балалардың еркін ойындары.
<b>Үйге қайту Ата-анаға кеңес</b>	Ата-аналардың сұранысы бойынша кеңес беру.	"Балаларды жазда шынықтыру" тақырыбында кеңес беру.	"Денсаулықты сақтау өмір салты" туралы ата-аналарға арналған кеңес.	Ата-аналардың сұранысы бойынша кеңестер.	"Баланың демалыс күндерін дұрыс ұйымдастыру" тақырыбында кеңес.

**Дайындаған**

Тәрбиешілер: Ибашова Дилафруз Акимжановна 

Вапаева Гулхае Алимжановна 

**Тексерген**

Әдіскер: Каххарова Шахназа Жумадуллаевна 

**«САРА АНА бала-бақшасы» жеке мекемесі ОРТАҢҒЫ «НИХОЛ» ТОБЫНЫҢ (3 жастағы балалар) 2024 жылға арналған ұйымдастырылған ЖАЗҒЫ САУЫҚТЫРУ бойынша ТӘРБИЕЛЕУ-БІЛІМ БЕРУ ПРОЦЕСІНІҢ ЦИКЛОГРАММАСЫ**

*Жоспардың құрылу кезеңі: 24.06 - 28.06.2024ж.*

Апта күндері	<i>Дүйсенбі</i>	<i>Сейсенбі</i>	<i>Сәрсенбі</i>	<i>Бейсенбі</i>	<i>Жұма</i>
	<b>24.06.2024ж</b>	<b>25.06.2024ж</b>	<b>26.06.2024ж</b>	<b>27.06.2024ж</b>	<b>28.06.2024ж</b>
<b>Күн тәртібі</b>					
<b>Балаларды далада қабылдау</b>	Таңғы сүзгі: балалардың терісін, дене қызуын, сыртқы көрінісін тексеру. Балаларды жақсы көңіл күймен қарсы алу және оларға қолайлы жағдай жасау. Баланың көңіл күйін, оның жеке пікірін, қызығушылығын анықтау. Білім күніне арналған мерекелік қабылдауды әзірлеу. <b>(сөйлеуді дамыту, музыка)</b>				
<b>Таңғы гимнастика</b>	<p align="center">Таңғы жаттығу.</p> <p align="center">"Маған қарай жүгіріңдер" ойыны. Топтасып бір бағытта жүгіреді.</p> <p align="center">"Торғайлар болып ұшайық": жан жаққа жеңіл жүгіреді.</p> <p align="center">Тәрбиешінің көмегімен шеңбер жасап тұрады.</p> <p align="center">Шеңбер бойында жүру, жеңіл жүгіру, "қоянша" секіру.</p> <p align="center">Тік тұрып қолды алға созу, тік тұрып қолды жоғары созу</p> <p align="center">"Құстай қанат самғайық" жаттығуы</p> <p align="center">Тік тұрып, қолды бүйірге қойып, аяқты алшақ етіп тұрып оңға және солға иілу.</p> <p align="center">Аяқтың ұшымен шеңбер бойы жеңіл жүру.</p> <p align="center">Тәрбиешінің артынан жеңіл үйіріліп жүгіру.</p> <p align="center"><b>(дене шынықтыру)</b></p>				
<b>Тәрбиеші мен балалардың еркін әрекеті</b>	Бөлме өсімдіктерді суару. Мақсат-міндеттер: балаларды еңбекке баулуды жалғастыру; өсімдіктерді суару амалын игерту (су құйғыштың	Ойын бұрышындағы ойыншықтарды жинау. Мақсат-міндеттер: балаларды тәртіпке үйрету, ойыншықтарды өз орынына қоюды игерту. <b>(еңбек іс-әрекеті)</b>	Кітаптарды <b>көркем әдебиет</b> бұрышына орналастыру. Мақсат-міндеттер: балалардың кітаптарға ұқыпты қарау дағдыларын қалыптастыру, белгілі	Асхана бойынша кезекшілік. (тәрбиешінің көмекшісімен бірге) Мақсат-міндеттер: балалардың ересектерге көмектесуге, нұсқауларды нақты	Аквариумдағы балықтарды қоректендіру. Мақсат-міндеттер: балыққа қамқорлық жасауды дағдыландыру (жемді үгітіп шашырату),

	<p>тұмсығын жапырақтарға тигізбей); тірі табиғат объектілеріне қамқорлық жасауға тәрбиелеу <b>(еңбек іс-әрекеті)</b></p>		<p>бір тәртіппен кітаптарды салу мүмкіндігін іс-тәжірибеде көруге машықтандыру. <b>(еңбек іс-әрекеті)</b></p>	<p>орындауға деген ұмтылыстарын ояту: ыдыс-аяқты үстел бетіне дұрыс қоюға машықтандыру. <b>(еңбек іс-әрекеті)</b></p>	<p>аквариумдағы балықтың тіршілігіне қызығушылықтарын таныту. <b>(еңбек іс-әрекеті)</b></p>
	<p>Бағдаршам күні</p> <p>Көше қозғалысы ережелерін қайталау. «Дымбілместің қала көшелеріндегі оқиғалары» сюжеттерді көрсетіп, бірге талдау.</p> <p><b>Жапсыру</b> «Бағдаршам».</p> <p>Балалардың ережелерді есте сақтауы үшін балабақша ауласында «көше қозғалысы» ойынын ұйымдастыру (ойыншық машиналар, қуыршақтар, құрастырғыш, жол белгілерін</p>	<p>Пайдалы және зиянды өсімдіктер</p> <p>«Улы өсімдіктер мен саңырауқұлақтар», «Дәрілік өсімдіктер», «Табиғаттағы қауіпсіздік» суреттерді қарап, әңгімелесу, мультфильмдер көрсету (ресурстардың үлгісіне сілтеме: <a href="https://www.youtubekids.com/">https://www.youtubekids.com/</a>)</p> <p><b>Жапсыру</b> «Жеміс-жидектер патшалығы».</p> <p>«Саңырауқұлақтар әлемі», <b>мүсіндеу</b>.</p> <p>"Бұлттар мен құстар" саусақ жаттығуы, жаңылтпаш. Мақсат-міндеттер:</p>	<p>Марғаудың үйшігі</p> <p><b>Өрт кезіндегі тәртіп ережелері</b>, «01 қызметі», өрт сөндірушілер қызметі туралы балалармен әңгімелесу.</p> <p>"Суретті жина" пазл ойыны. Мақсат-міндеттер: балаларды бөліктерді бір-біріне дұрыс қоюға үйрету.</p> <p>"Ненің төлі?" дидактикалық ойыны. Мақсат-міндеттер: балаларды жан-жануарлардың төлдерін атауға дағдыландыру, білімдерін тиянақтау; есте сақтау, қабылдау, ойлау, сөйлеу</p>	<p>«Қауіпті заттар мен құралдар»</p> <p>Ойындар: «Өртке қауіпті заттар», «Өрт сөндірушіге не қажет?» «Өртке қауіпті заттар» коллажы.</p> <p>«Болады-болмайды», дидактикалық ойын.</p> <p>«Мен бастаймын сен аяқта» дидактикалық ойын.</p> <p>Балалармен тақырыпқа байланысты кері байланыс жасау.</p> <p>"Бір сөзбен ата!" ойыны. Мақсат-міндеттер: балаларды заттарды жалпылауға және бір сөзбен атауға үйрету.</p>	<p>Шебер қолдар</p> <p>Теартландырылған қойылым атрибуттарының байқауы.</p> <p>Балалармен бірге қойылымдар қою (саусақ театры, көлеңкелі театр, қуыршақ театры)</p> <p>Үстел үсті ойыны: "Лото". Мақсат-міндеттер: балалардың жеміс-жидек, көкөніс, гүлдер жайлы білімдерін дамыту және олардың өсіп-өнетін орындарын дұрыс атату. Ойын шарты: көкөністерді –</p>

	<p>пайдалану).</p> <p>"Ол не?" дидактикалық ойыны.</p> <p>Мақсат-міндеттер: балаларға заттардың бір-бірінен үлкен-кішілігін анықтай білуді үйрету.</p> <p>Матрешканың бөлшектеу және <b>Құрастыру</b>, кіші матрешканы үлкен матрешканың ішіне салу, матрешканың жоғарғы және төменгі жартысын үлкен-кішілігі және өрнектері бойынша салыстыру. Ойынның мазмұны. Тәрбиеші балаларға мынадай жұмбақ айтады: Бойы әр түрлі, жұмбағымды тыңдашы, Өзара ұқсас жүзі менен сымбатты. Бір-біріне сыйып кеткен көрінбей, Жиналғанда бір ойыншық сияқты.</p>	<p>балаларды мәтінінің ырғағына сай қимылдауға дағдыландыру; артикуляцияны, ой-қиялын жетілдіру, ұсақ қол моторикасын, жағымды эмоцияларды дамыту.</p> <p>Бұлттар құстай ұшады, (Қолдарды қырынан қосып, саусақтармен бірге бұлғау, құстың ұшқанына еліктеу)</p> <p>Құстар бұлттай ұшады, Көк аспанда, биікте, (Аталған қимылдарды, қолдарды жоғары көтеріп, төмен түсіріп, орындау)</p> <p>Қанат жайып, ұшады.</p> <p>Бұлттар құстай болмайды, (Саусақпен бұлғау)</p> <p>Құстар бұлттай болмайды.</p> <p>Бұлттар құстай бұтаға (Қолдарды қырынан қосып, саусақтармен бірге бұлғау, құстың ұшқанына еліктеу)</p>	<p>қабілеттерін дамыту.</p> <p>Құралдары: жан-жануарлардың және төлдерінің суреттері.</p>	<p>"Жұбыңды тап" ойыны.</p> <p>Мақсат-міндеттер: Ойыншылар қабырға бойында тұрады.</p> <p>Педагог әр балаға бір сурет-фишкадан таратып береді. Педагог белгісі бойынша балалар жан-жаққа қарай жүгіре бастайды. Келесі "Жұбыңды тап" белгісі бойынша, бірдей түсті фишкалары бар балалар, жұп болады. Балалар саны тақ санға тең келу керек. Әр айналым сайын бір бала жұпсыз қалу керек.</p> <p>Құралдары: таратпалы жеті түсті фишкалар.</p> <p>Әрбір фишканың жұбы бар.</p> <p>Түрлі түсті фишкалар болмаса, басқа жұпты суреттерді қолдануға болады.</p>	<p>бақшаға, жеміс-жидектерді – бауға, гүлдерді – гүлзарларға орналастыру.</p> <p>Үш үлкен карточка-бақша, бау, гүлзар бейнеленген, көлемдері 8×8см карточкалар және көкөністер, жемістер, гүлдер бейнеленген көлемдері 5×5см карточкалар.</p> <p>"Кейіпкердің сөздерін жалғастыр" дидактикалық ойыны.</p> <p>Мақсат-міндеттер: балаларды белгілі бір ертегідегі кез келген кейіпкердің айтқан сөздерін ары қарай жалғастыруға ынталандыру; байланыстырып сөйлеу мәдениетін, есте сақтау, ойлау қабілеттерін дамыту, сөздік қорды байыту; ертегілер әлеміне деген тұрақты қызығушылықты арттыру; халық ауыз</p>
--	---	--	---	--	--

	<p>Ойынды қайталап өткізгенде балалардың ынтасын туғызу үшін матрешка туралы кітаптарды көрсетуге болады. Осыдан кейін матрешканы бөлшектеп, оның жоғарғы және төменгі бөлігіне балалардың назарын аударады, оларды салыстырады, соңынан қайтадан құрастырады.</p> <p>Тәрбиеші матрешкалардың ең үлкенінен кішісіне қарай орналасу тәртібін көрсетеді.</p> <p>Балалар бір матрешканы екіншісінің ішіне салып, оның қайсысы үлкен екенің анықтайды. Егер бала матрешканың өз бөліктерін үлкен-кішілігі бойынша тауып, оларды бойларына қарай қоя білсе, тапсырма</p>	<p>Қанат жайып қонбайды. (Саусақпен бұлғау)</p> <p>Д. Ахметова.</p> <p>"Лото "Құстар"" үстел ойыны.</p> <p>Мақсат-міндеттер: құстарды топтастыруға және жалпы атауларын атауға дағдыландыру; зейінді, байқауды дамыту.</p> <p>Балалар берілген суреттерді топтастырады: үй және жабайы құстардың суреттері бойынша.</p>			<p>әдебиеті үлгілеріне деген сүйіспеншілік сезіміне тәрбиелеу.</p> <p>Құралдар.</p> <p>Түрлі ертегілер бойынша белгілі сюжеттер салынған суреттер.</p>
--	---	---	--	--	--

	дұрыс орындалған болып есептеледі. Ойын бір- екі рет қайталанады. Матрешканы бөлшектеп <b>Құрастыруда</b> қателеспеген бала жеңімпаз аталады.				
<b>Гигиеналық шаралар</b>	Салқын сумен жуыну. Сүртіну. Шектеу шараларына байланысты залалсыздандыру үшін қосымша санитарлық талаптар қойылған болса орындау. Қажеттілігіне қарай, балаларға көмектесу арқылы өз-өзіне қызмет ету дағдыларын жетілдіру (педагогтің көмегі, бір-біріне көмектесу).				
<b>Таңғы асқа дайындық</b>	Балалармен бірге ойыншықтарды орнына жинау, олардың жауапкершіліктерін арттыру мақсатында кезекшілік ұйымдастыру. Тамақтанар алдында қол жуу ережесін сақтап жуғызу.				
<b>Таңғы ас</b>	Балалардың қолдары мен беттерін жуу, таңғы асқа отырғызу. Тамақтану мәдениетін қалыптастыру бойынша жұмысты жалғастыру. Асхана құралдарын дұрыс қолдануды дағдыландыру. Тамақтанғаннан кейін бет пен қолды жууды дағдыландыру. Таңғы асты тауысып жеуге үйрету. Мақсат-міндеттер: өзін-өзі күту, тамақтану, арақатынасу мәдениеті негіздерін дамыту. <b>(мәдени-гигиеналық дағдылар)</b>				
<b>Тәрбиеші мен балалардың еркін әрекеті</b>	<b>Сөйлеуді дамытудан ойын-жаттығу</b> "Құстар" Мақсат-міндеттер: балалардың құстар туралы түсінік қалыптастыру. Құстардың сыртқы бейнесінің ерекшеліктері, тіршілігі туралы білімдерін	<b>Дене шынықтырудан ойын-жаттығу</b> "Көңілді секірейік" Мақсат-міндеттер: балаларда екі аяқтап басты затқа тигізе отырып, жоғары қарай 2-3 метр қашықтықта алға қарай жылжи отырып, тұрған жерінен ұзындыққа, 5-10 см	<b>Жапсырудан ойын-жаттығу</b> "Көгалдағы балапан" Мақсат-міндеттер: балаларға жапсырмалау туралы түсінік беріп, жапсырмалар жасауға үйрету, балалардың ұсақ қол моторикасын, қиялын дамыту. «Көгалдағы балапан»	<b>Қоршаған ортамен танысудан ойын-жаттығу</b> "Құстар" Мақсат-міндеттер: балалардың қыстап қалатын және жылы жаққа ұшып кететін құстар туралы жалпы ұғымдарын қалыптастыру, қыстап	<b>Музыкадан ойын-жаттығу</b> "Көңілді марш" Мақсат-міндеттер: <b>музыка</b> мен қимылдардың тұтастығын қабылдау қабілетін дамыту. Балалардың өміріне <b>музыка</b> мен сөйлесуден қуаныш

	кеңейту.	биіктіктегі зат арқылы жерде жатқан жалпақ құрсауға секіру дағдыларын дамыту; сап түзеп шеңберге, шеңберден сапқа ауысу дағдыларын әрі қарай жетілдіру.	жапсырып үйрету, жырту әдісін қолдана білуге үйрету. Сюжеттік композиция құра білуге үйрету. Балаларды зерделікке, ұқыптылыққа, ізденімпаздыққа тәрбиелеу. Балалардың дүниетанымын кеңейту, шығармашылық ойлауын дамыту.	қалатын және жылы жаққа ұшып кететін құстарды жіктей білуге үйрету. Дидактикалық ойындар арқылы зейінді, сөйлеуді, көру қабілеттерін дамыту. Құстарға деген қамқорлықты, қиын жағдайда оларға көмек беруге тәрбиелеу.	сезімін енгізу; балалардың репертуар таңдауда өз бетінше шешім қабылдау қабілетін дамыту.
<b>Серуенге дайындық</b>	Балаларға жүйелі түрде киініп-шешінуді, киімдерін шкафқа орналастыруды, қолдарын мұқият жууды қалыптастыру.				
<b>Күндізгі серуен</b>	Құстарды бақылау (торғай). ( <b>қоршаған ортамен танысу, сөйлеуді дамыту, дене шынықтыру</b> ) Мақсат-міндеттер: торғайдың сыртынан танып, өзге құстардан ажыратуға машықтандыру; құстар туралы жалпы мағлұматтарын тиянақтау; қамқорлыққа тәрбиелеу. "Торғай". Торғай, торғайсың,	Құстарды бақылау (көгершін). ( <b>қоршаған ортамен танысу, сөйлеуді дамыту, дене шынықтыру</b> ) Мақсат-міндеттер: көгершіннің сыртынан танып, өзге құстардан ажыратуға машықтандыру; құстар туралы жалпы мағлұматтарын тиянақтау; қамқорлыққа тәрбиелеу. Педагог көгершіннің ерекшеліктерін анықтау	Жәндіктерді бақылау. ( <b>қоршаған ортамен танысу, сөйлеуді дамыту, дене шынықтыру</b> ) Мақсат-міндеттер: балабақша ауласындағы жәндіктерді бақылау. Олардың жазғы тіршілігі туралы білімдерін кеңейту. Бақылау барысы Балаларға сұрақтар: 1. Жәндіктерге нелер жатады? 2. Жәндіктер қандай	Құстарды бақылау (қарлығаш). ( <b>қоршаған ортамен танысу, сөйлеуді дамыту, дене шынықтыру</b> ) Мақсат-міндеттер: қарлығашты сыртынан танып, өзге құстардан ажыратуға машықтандыру; құстар туралы жалпы мағлұматтарын тиянақтау; қамқорлыққа тәрбиелеу. Қарлығаш - бейбітшілік пен берекенің символы. Қарлығаш күзде жылы	Күннің көзін бақылау. ( <b>қоршаған ортамен танысу, сөйлеуді дамыту, дене шынықтыру</b> ) Мақсат-міндеттер: балаларға күн туралы түсініктерді тиянақтау; табиғи құбылыстарға деген қызығышылықты арттыру. - Балалар, аспанда жарқырап тұрған не? - Ол неге ұқсайды? - Күннің көзі болмаса біз өмір сүре аламыз

	<p>Жылдамсың, сондайсың, Шырылдап қоймайсың, Ұшасың, талмасың. Шомылып ал шалшыққа, Қона ғой біздің баққа. Д. Ахметова. "Жапалақ" қимыл- қозғалыс ойыны. Мақсат-міндеттер: балаларды ойын шарты бойынша, белгілерге сай қимылдауға жаттықтыру; тышқан, шымшық және жапалақ қимылдарына еліктеуге ынталандыру; ептілікке, зеректікке, жылдамдыққа тәрбиелеу. Алғашында "жапалақтың" (жүргізушінің) рөлін педагог, содан соң тандалған баланың бірі сомдай алады. Қалған балалар</p>	<p>үшін, торғаймен салыстыруға болады. "Не, қайда мекендейді?" дидактикалық ойыны. Мақсат-міндеттер: балалардың аң- құстардың, үй жануарларының тіршілігі туралы түсініктерін тиянақтау; сөздік қорын байыту; есте сақтау, ойлау, байланыстырып сөйлеу кабілеттерін; дүниетанымын кеңейту. Құралдар: аң-құстарды, үй жануарларының және мекендерінің суреттері. Еңбек әрекеті: ауладағы ағаштардан түскен бұта-қоқыстарды жинау. Мақсат-міндеттер: балаларды бірлесе жұмыс жасай білуге баулу. "Қаршыға мен қарлығаш" қимыл- қозғалыс ойыны.</p>	<p>табиғатқа жатады? 3. Қандай жәндіктер пайдалы жәндіктерге жатады? Неге? 4. Зиянды жәндіктер деп нелерді айтамыз? Неге? 5. Балабақша ауласынан жәндіктерді кездестіруге бола ма? Жәндіктер дүниесі алуан түрлі. Олардың біз білмейтін, біз көрмеген түрлері де көп - ақ. Олардың өз ерекшеліктері, өз тіршіліктері бар. Жәндіктер көктемнің аяғына қарай, жер әбден қызған кезде пайда болады. Олар қайдан шығады? Олар жаз бойы азықтарын жинап, қысқа дайындалады да, күз түсіп күн суыта бастаған кезде жер астындағы індеріне кіріп жатады. Кейбір жәндіктер өз індерін ағаш қуыстарына, қалың шөп астына да</p>	<p>жаққа ұшады, ал көктемде қайтып келеді. Бұл құс жазда ұялап, балапандарын ұшуға үйретеді. - Қарлығаш, басқа құстарға қарағанда, өте ерекше құс. Басы мен денесі, қанаттарының түсі қара, ал кеудесі ақ. Қарлығаштың құйрығы айыр. Қарлығаштың ұшқаны да ерекше: ол реактивті ұшақ ұқсап жылдам жоғары көтеріліп, төмендеу түсіп, ұзақ ұшып жүреді. Қарлығаш ұясын саз балшықтан жартас қуыстарына, жағалаудағы жарға, үй ішіне салады. Қарлығаш адамға жақын болады. Еңбек әрекеті: гүлді баптау, топырағын қопсыту. Мақсат-міндеттер: гүлді өсіре білуге, табиғатты қорғауға, гүл табиғаттың бір бөлшегі екенін түсіндіру.</p>	<p>ба? - Күннің бізге қандай пайдасы бар? Такпак: Күн шыққанда: Алақай, алақай! Күн шықты күн шықты! Жер үстінде нұр шықты! "Көк ту" ойыны. Мақсат-міндеттер: достыққа, белсенділікке, ұйымшылдыққа баулу. Балалар екі топқа бөлінеді. Әр топта өз тулары болады. Әр тудың қорғаушысы болады. Ту қорғаушылар тудың қасында тұрады. Ал, басқа балалар қарсыластарын өз тобына ауыстырулары керек. Екі топтың ортасынан сызық сызылады да, қарсыластарына қарама-қарсы тұрады.</p>
--	--	--	--	--	--

	<p>"тышқан" мен "шымшықтар" болып ойнайды.</p> <p>Ойында бірінші белгі ретінде: "Таң атты! Күн шықты!</p> <p>Тышқандар мен шымшықтар алаңда!" - сөздері айтылады.</p> <p>Екінші белгі: "Түн батты! Шапалақ аңшылыққа ұшып шықты!" - болып айтылады.</p> <p>Бірінші белгіде ойыншылар алаңда, бір-біріне соғылмай, жүгіріп жүру керек.</p> <p>Екінші белгіде ойыншылар орындарында тоқтап, қозғалмай тұру керек.</p> <p>Егер кім қозғалса, соны "жапалақ ұстап ұясына тасиды".</p> <p>Келесі жолы басқа жапалақты таңдап, ойын жалғасады.</p> <p>Құралдары: ойыншыларға медальондар, "жапалаққа" маска.</p>	<p>Мақсат-міндеттер: балаларды ойын шартын бұзбай, белгілер бойынша ойнауға, шапшаңдыққа тәрбиелеу.</p> <p>Ойын шарты. Бұл ойынға қанша бала болса да, қатыса беруге болады. Ойыншылар екі топқа бөлініп, екі бағытқа қарап, екі қатарға тұрады.</p> <p>Бұлардың бір қатары "Қаршығалар" да, екінші қатарындағылар "Қарлығаштар" болады.</p> <p>Бір ойыншыны басқарушы етіп сайлайды. Басқарушы екі саптың арасымен ерсілі-қарсылы жүріп дауыстайды. Алдымен "қар...", - дейді де, содан соң қалауынша "шығалар" немесе "лығаштар" деп қосады.</p> <p>Сол кезде бастаушы атын атаған топтағылар бытырай қаша жөнеледі де, аты аталмаған топ оларды қуалайды.</p>	<p>салады.</p> <p>Балаларға тапсырма: "Құмырсқалар илеуі" тақырыбына бормен <b>сурет салу</b>.</p> <p>Еңбек әрекеті: алаңды тазалауға көмектесу.</p> <p>Мақсат-міндеттер: бірлесе еңбек етуге, еңбек нәтижесіне жетуге баулу; табиғатқа қамқорлыққа тәрбиелеу.</p> <p>"Аққу-қаздар" ойыны.</p> <p>Мақсат-міндеттер: белгі берісімен бір бағытта тез жүгіруге жаттықтыру; ойын шартын бұзбауға бейімдеу; бір-біріне соғылмауға дағдыландыру; дене мүшелерін дамыту; ұйымшылдыққа тәрбиелеу.</p> <p>Педагог балаларға "аққу-қаздар" болуды ұсынады. Балалар алаңның бір жағына, педагог - қарама-қарсы жаққа тұрады. Алаңның ортаңғы екі шетінде екі</p>	<p>"Жапалақ" қимыл-қозғалыс ойыны.</p> <p>Мақсат-міндеттер: балаларды ойын шарты бойынша, белгілерге сай қимылдауға жаттықтыру; тышқан, шымшық және жапалақ қимылдарына еліктеуге ынталандыру; ептілікке, зеректікке, жылдамдыққа тәрбиелеу.</p> <p>Алғашында "жапалақтың" (жүргізушінің) рөлін педагог, содан соң таңдалған баланың бірі сомдай алады.</p> <p>Қалған балалар "тышқан" мен "шымшықтар" болып ойнайды.</p> <p>Ойында бірінші белгі ретінде: "Таң атты! Күн шықты! Тышқандар мен шымшықтар алаңда!" - сөздері айтылады.</p> <p>Екінші белгі: "Түн батты! Шапалақ аңшылыққа ұшып шықты!" - болып айтылады.</p>	<p>Бір-бірінің қолдарынан ұстап, өз топтарына тартып алуға тырысады.</p> <p>Сөйтіп қай топ балаларды көп жинай алса, сол топ жеңіске жетеді.</p> <p>Жеңілген топтың туына шабуыл жасалады.</p> <p>Егер де туларын қорғап қалса, ойын жалғаса береді.</p> <p>Еңбек әрекеті: ауладағы ағаштарды түскен ұсақ құрғақ бұтақтарды жинақтау.</p> <p>Мақсат-міндеттер: балаларды тазалыққа, бірлікке баулу.</p> <p>"Ақсақ үйрек" қимылды ойыны.</p> <p>Мақсат-міндеттер: алаңда бір аяғымен жүре білуді жетілдіру.</p> <p>Мына сөзден кейін осындай қозғалыс жасау: «Күн шықты, ойын басталды»; ойын шарттарын сақтау(екі аяғын қатар жерге</p>
--	--	--	--	---	---

	<p>"Сызықты баспа" қимыл жаттығуы.  Мақсат-міндеттер: балаларды бір бағытта, жылжи отырып, секіруге дағдыландыру.  Балалардың секіру жолы бойына көлденең сызықтарды салып қою. Балалар, сызықтарды баспай, алға секіруге үйренеді.  Еңбек әрекеті: ауланы сыпыруға көмектесу.  Мақсат-міндеттер: ұқыптылыққа, жинақылыққа үйрету.  <b>Балалардың еркін ойыны.</b>  Мақсат-міндеттер: балаларды өз бетінше ойын тақырыбын таңдауға үйрету.  Балалардың еркін ойындары.</p>	<p>Олардың міндеті - қашқан топтағылардың біреуін ұстап алу.  Ұсталған ойыншы сол топқа өтеді. Қайсы топ қарсы топтың ойыншысын көп қосып алса, сол топ жеңеді.  Құралдары: екі түрлі медальондар: қаршығалар мен қарлығаштар.  "Допты қақпаға домалат" жаттығуы.  Мақсат-міндеттер: допты домалатып, доғаға өткізуге жаттықтыру; ептілікке, дәлдікке, шыдамдылыққа тәрбиелеу.  Құралдары: доптар, доға.  <b>Балалардың еркін ойыны.</b></p>	<p>(таңдалған) бала "қасқыр" рөлін атқарып тұрады.  Педагог:  - Аққу-қаздар, қайдасыңдар?  Қайда қонып, ұшасыңдар?  Балалар:  - Біз ұшамыз жылы жаққа,  Қайтқымыз келеді ошаққа!  Осы сөздерден кейін, балалар қарама-қарсы жаққа жүгіріп ("ұшып") ұмтылады.  "Қасқырлар" "аққу-қаздарды" ұстап алуға тырысады. Ұстап алу - баланы қолмен тигізу болып саналады.  Педагог алдын-ала алаңның шетінде балалар үшін "қасқырлардан қауіпсіз" орынды сызып қояды.  Ойын бірнеше рет қайталанады.  Ойын қарапаймы түрде де ойнатылады:</p>	<p>Бірінші белгіде ойыншылар алаңда, бір-біріне соғылмай, жүгіріп жүру керек.  Екінші белгіде ойыншылар орындарында тоқтап, қозғалмай тұру керек.  Егер кім қозғалса, соны "жапалақ ұстап ұясына тасиды".  Келесі жолы басқа жапалақты таңдап, ойын жалғасады.  Құралдары: ойыншыларға медальондар, "жапалаққа" маска.  "Қапты көлденең нысанға лақтыру" жаттығуы.  Мақсат-міндеттер: дәлдікке, ептілікке бейімдеу, біл қолмен қапты көлденең нысанға лақтыру жаттығуына машықтандыру.  Құралдар: лақтыруға арналған құм салынған қаптар.  <b>Балалардың еркін ойыны.</b></p>	<p>қоймау керек).  <b>Балалардың еркін ойыны.</b></p>
--	--	--	--	---	---

			<p>педагогтің қалауынша "қасқырларды" қоспауға болады.</p> <p>Жаттығу ойындары: допты жерге лақтырып, әуелі екі қолмен, кейін бір қолмен допты қағып алуға жаттықтыру.</p> <p>Халық болжамы:</p> <ul style="list-style-type: none"> <li>• өрмекші ауын тоқтаусыз, белсеніп құра берсе - күн ыстық болады;</li> <li>• өрмекші бұрышқа тығылса - жел көтеріледі;</li> <li>• бақалар бақылдап тынышталмаса - ауа райы өзгеріп бұзылады.</li> </ul>		
<b>Серуеннен оралу</b>	Балалардың тыныш ұйқысы үшін қолайлы жағдай жасау.				
<b>Гигиеналық шаралар</b>	Салқын сумен жуыну. Сүртіну. Шектеу шараларына байланысты залалсыздандыру үшін қосымша санитарлық талаптар қойылған болса орындау. Қажеттілігіне қарай, балаларға көмектесу арқылы өз-өзіне қызмет ету дағдыларын жетілдіру (педагогтің көмегі, бір-бірін көмектесу).				
<b>Түскі асқа дайындық</b>	Қажет болса, тамақтанар алдында балалармен бірге ойыншықтарды орнына жинау, қолдарын жуғызу.				
<b>Түскі ас</b>	<p>Балалардың назарын тағамға аудару, мәдениетті тамақтануға баулу бойынша жеке жұмыс, әдеп ережесі.</p> <p>Ас ішерде күнде біз Сөйлемейміз күлмейміз Астан басқа өзгені Елемейміз, білмейміз</p>				

<b>Күндізгі ұйқы</b>	Балалардың тыныш ұйқысы үшін қолайлы жағдай жасау.				
<b>Ұйқыдан тұру</b>	<p>Оянайық бәріміз.  Тәрбиешінің айтқанын орындайды.  Көздерінді ашыңдар,  Кірпіктеріңді көтеріңдер.  Беттеріңді жеңіл қимылмен сипаңдар,  Бір - біріңе жымыыңдар,  Бастарыңды оңға, солға бұрылыңдар,  Ауаны жұтыңдар, содан соң жіберіңдер,  Іштеріңді тартыңдар,  Көңіл күй көтерілді,  Кеуделеріңді алақанмен сипаңдар,  Жұдырықты қысыңдар,  Енді біраз ашыңдар,  Керіліңдер, созылыңдар,  Енді ояныңдар, төсектен тұрыңдар.  <b>(дене шынықтыру)</b></p>				
<b>Бесін асқа дайындық. Бесін ас.</b>	Серуенге қызығушылық туғызу; балалармен жеке әңгімелесу; серуенге ойын материалдарын таңдау; серуенде балаларды әрекет етуге ынталандыру.				
<b>Тәрбиеші мен балалардың еркін әрекеті</b>	<p>"Шұбар тауық" үстел үсті театры.  Мақсат-міндеттер: ертегінің мазмұнын түсінуге үйрету, ертегілердегі кейіпкерлерге деген сүйіспеншілікке тәрбиелеу.  "Өзіңе жұп тап" ойыны.  Мақсат-міндеттер:</p>	<p>"Ғажайып қапшық" ойыны.  Мақсат-міндеттер: геометриялық фигураларды ажырата білуге және атауға үйрету  "Автобус" сюжетті-рөлдік ойыны.  Мақсат-міндеттер: балалардың автобуста жүру ережелеріне</p>	<p>"Шалқан" ертегісін сахналау.  Мақсат-міндеттер: ертегі кейіпкерлерінің рөлдерін ойнауды үйрету.  "Түрлі-түсті ыдыс" ойыны.  Мақсат-міндеттер: заттардың түсін ажырата білу қабілетін нығайту</p>	<p>"Суреттер тізбегі" дидактикалық ойыны.  Мақсат-міндеттер: балаларды суреттерді логикалық тізбекке орналастыруға жаттықтыру; қоршаған ортадағы құбылыстар мен оқиғалардың сырын тануға, түсіндіруге ынталандыру; ұғымталдыққа</p>	<p>"Аурухана" сюжетті-рөлдік ойыны.  Мақсат-міндеттер: балалардың дәрігер мамандығы туралы, оның іс-әрекеттері туралы білімдерін бекітуді жалғастыру, құралдарды (шприц, термометр, тонометр) дұрыс атауға үйрету  "Матрешкаға қонақта"</p>

	<p>балаларды бір-біріне итерместен жүгіруге үйрету, үлкен құрылыс ойыншықтарымен ойнау.</p>	<p>баулу; жолаушы мен жолаушылар туралы түсініктерін тиянақтау; сыпайылыққа, ұйымшылдыққа тәрбиелеу.          Құралдар.          Автобус салонын білдіретін үлгі, орындықтардың белгілі қатармен тізіліп тұруы; руль, билеттер жинақтамасы.          "Жүргізушіні" рөліне қалаған бала шығады, қалғаны жолаушылар болып, қолдарына "билет" алады.          Педагог алдын-ала автобуста жүру ережелерімен таныстырады, сыпайылық үлгілерін суреттерден көрсетеді.          Педагог балаларды автобус салонына шақырады; жолаушылар "салонға" өтеді, билеттерін көрсетеді немесе ойыншық смартфон арқылы төлемдерді</p>	<p>«Өжет өрт сөндірушілер», «Құтқарушылар», сюжетті-рөлдік ойындары.</p>	<p>тәрбиелеу.          Құралдар. Бір құбылысты, оқиғаны немесе ертегі желісін сипаттайтын суреттер топтамалары.          "Үш аю" ертегісін баяндау.          Мақсат-міндеттер: ертегіні мұқият тыңдауға, ертегінің мазмұны бойынша сұрақтарға жауап беруге үйрету. "Түрлі-түсті моншақтар" ойыны.          Балалардың геометриялық пішіндерді ауызша нұсқауларға сәйкес дұрыс орналастыра білуге үйрету.</p>	<p>ойыны.          Мақсат-міндеттер: заттарды мөлшері бойынша ажырата білу қабілетін бекіту. Матрешканы дұрыс құрастыра білуге дағдыландыру.</p>
--	---	---	--	--	--

		жасауды көрсетеді. Жүргізуші автобусты "жүргізеді". Педагог аялдамаларды жариялап жатады. жолаушылар кіріп, шығып жатады. Үлкендерге орындарын беру туралы үлгілерді көрсетуге болады.			
<b>Серуенге дайындық</b>	Балаларды жүйелі түрде шешінуге, шкаф сөрелеріне киім қоюға, қолдарын жууға үйрету.				
<b>Серуендеу</b>	Бұлттарды бақылау. Мақсат-міндеттер: бұлттарға қарап, түрлі бейнелерге ұқсайтынын байқату; ой-қиялын тәрбиелеу. Бұлттарды бақылау. Егер сол күні аспанда бұлттар болмаса, педагог бұлттардың суреттерін көрсетіп, қандай бейнелерге ұқсайтынын сұрайды. "Бұлттар мен құстар" саусақ жаттығуы, жаңылтпаш. Мақсат-міндеттер: балаларды мәтінінің ырғағына сай қимылдауға	Аула сыпырушының жұмысын бақылау. Мақсат-міндеттер: ересек адамның жұмысының нәтижелеріне құрмет көрсетуге тәрбиелеу. Балалардан аула сыпырушыны қалай танып қойғанын сұрау; аула сыпырушысы қандай киім кигенін, қандай құралдарды ұстап, еңбек ететінін әңгімелеу. "Допты жоғары лақтырып, қағып ал" Мақсат-міндеттер: балаларды допты екі	Жәндіктерді бақылауды жалғастыру. Мақсат-міндеттер: күннің екінші жартысында жәндіктердің тіршілігін (құмырсқаның илеуін) бақылауға тарту. Кіп - кішкене құмырсқа, Үйір болып жұмысқа Өзі кіші болса да, Қарамайды тұрысқа. Еңбек етіп әр кез ол, Шаршамайды жұмыста. "Ақ серек, көк серек" қимыл-қозғалыс ойыны. Мақсат-міндеттер: балаларды ойын шарты	Гүлдерді бақылауды жалғастыру. Мақсат-міндеттер: жазғы гүлдердің түрлі-түсті болатынын байқату; балалардың эстетикалық сезімдерін ояту. Гүлдер, гүлдер, көп гүлдер, Қызыл гүлдер, көк гүлдер. Өсе берші нұрланып, Өсе берші ырғалып. Гүлдер нәзік болады Қаулап өсіп толады. Қарамасаң аялап Солып, қурап қалады. "Түлкі мен балапандар" қимыл-қозғалыс ойыны.	Күнді бақылауды жалғастыру. Мақсат-міндеттер: күннің екінші жартысында күн батыс жаққа ауып бара жатқанын көрсету, жылуы азайып бара жатқандығын сезіндіру; байқағыштыққа тәрбиелеу. Шуақ шашып аспаннан, Шықса әлемге сән боп күн. Тіршілігі басталған, Жан-жануар жәндіктің.

	<p>дағдыландыру; артикуляцияны, ойқиялын жетілдіру, ұсақ қол моторикасын, жағымды эмоцияларды дамыту. Бұлтар құстай ұшады, (Қолдарды қырынан қосып, саусақтармен бірге бұлғау, құстың ұшқанына еліктеу) Құстар бұлгтай ұшады, Көк аспанда, биікте, (Аталған қимылдарды, қолдарды жоғарып көтеріп, төмен түсіріп, орындау) Қанат жайып, ұшады.</p> <p>Бұлтар құстай болмайды, (Саусақпен бұлғау) Құстар бұлгтай болмайды. Бұлтар құстай бұтаға (Қолдарды қырынан қосып, саусақтармен бірге бұлғау, құстың</p>	<p>қолмен ұстап, жоғары лақтырып, екі қолмен қағып алуға дағдыландыру; ептілікке, зеректікке тәрбиелеу; доппен ойындарға деген қызығушылықты арттыру. Еңбек әрекеті: табиғи материалдарды жинау. Мақсат-міндеттер: балаларды еңбекке баулу, қол еңбегіне қажет материалдарды жинау. Балалардың еркін ойындары.</p>	<p>бойынша ойнауға, мұқият және белсенді болуға; батылдыққа, жылдамдыққа, жеделдеп жүгіруге баулу; балалардың тіл байлығын жетілдіру, достық қарым-қатынастарын дамыту. Ойын ашық алаңда өткізіледі. Ойынға қатысушылар екі топқа бөлінеді. Аралығы 30-40 метрдей жерге бір-біріне қарама-қарсы орналасады. Қаз-қатар қол ұстасып, тізіліп тұрады. Жеребе бойынша ойынды бастаған топтың балалары әндете өлең айтады.</p> <p>- Ақ серек, көк серек, Бізден сізге кім керек? Екінші топтағылар ойыншының атын атайды. Сол кезде аты аталған бала өз тобынан шығып, екпіндей жүгіріп келеді де, қарсы топтың</p>	<p>Мақсат-міндеттер: балаларды ойын шарты бойынша, белгі бойынша қимылдауға жаттықтыру; кейіпкерлердің қимылдарына еліктеуге ынталандыру; ептілікке, зеректікке, жылдамдыққа тәрбиелеу. Ойын шарты. Бұл ойынға балалар 7-8 ден бөлініп ойнайды. Топ ішінде бір баланы "түлкі" етіп сайлап, қалған балаларды "балапандар" деп, әрқайсысына медальон тағып, ойын ойналады. Ойында "балапандар" "түлкі" кейіпкеріне ұсталып қалмауы үшін, тәрбиеші көмегімен белгі бойынша ойынды бастап аяқтауы тиіс. Балалар шапшаң кең аймақты айнала қашуы тиіс. Құралдары: балаларға медальондар, жүргізушіге - маска. "Сызықты баспа" қимыл</p>	<p>Асфальтқа күннің суретін салғызу. "Тығылмақ" ойыны. Мақсат-міндеттер: балаларды шапшаңдыққа, қызығушылыққа тәрбиелеу. Санамақ арқылы бір бала тығылған балаларды іздеуші болып тағайындалады. Ал, басқалары тығылады. Тәрбиеші 10-ға дейін санап болғанша, іздеуші бала көзін жұмып тұрады. Осы сәтте қалған балалар тығылып үлгерулері керек. Бірінші болып табылған бала, іздесуге көмектеседі. Осылай ойын жалғасын таба береді. "Қағып алмай өт" (кегли) ойын жаттығуы. Мақсат-міндеттер: балалардың кегли арасымен баяу және</p>
--	--	--	--	--	--

	<p>ұшқанына еліктеу) Қанат жайып конбайды. (Саусақпен бұлғау) Д. Ахметова.</p>		<p>тізбегін үзіп кетуге тырысады. Егер үзіп кетсе, бір баланы жетелеп апарып, өз тобына қосады. Үзе алмаса, өзі сол топта қалады. Ескерту: педагог ойын ойнау алдында қаіпсіздік еределерін қайталап, нұсқау беру тиіс. Еңбек әрекеті: бақшадағы көкөністерді суару. Мақсат-міндеттер: су құйғышпен әрекет етуге машықтандыру, қамқорлыққа тәрбиелеу.</p>	<p>жаттығуы. Мақсат-міндеттер: балаларды бір бағытта, жылжи отырып, секіруге дағдыландару. Балалардың секіру жолы бойына көлденең сызықтарды салып қою. Балалар, сызықтарды баспай, алға секіруге үйренеді. Еңбек әрекеті: құмның бетін ұсақ бұталардан, жапырақтардан тазалау. Мақсат-міндеттер: тазалыққа тәрбиелеу. Балалардың еркін ойындары.</p>	<p>ептілекпен өтуге дағдыландыру; көз мөлшерін, тепе- тендікті, вестибуляр аппаратын дамыту. Құралдар: кегльдер. Балалардың құммен еркін ойындары. Еңбек әрекеті: балаларды ойыншықтарды құмнан қағып тазалау. Мақсат-міндеттер: қарапайым еңбек дағдыларын қалыптастыруды жалғастыру.</p>
<p><b>Үйге қайту Ата-анаға кеңес</b></p>	<p>"Күннің көзінен сақтану" тақырыбына ата-аналарға кеңес беру.</p>	<p>" Үйдегі ойындар" тақырыбында ата- аналардан сауалнама алу.</p>	<p>"Дұрыс сөйлеп үйренейік" тақырыбында ата- аналарға кеңес беру.</p>	<p>"Балалардың ойыншықтары" атты науқанын өткізу.</p>	<p>"Демалыс күндері балабақша тәртібін сақтау" атты кеңес беру.</p>

**Дайындаған**

**Тәрбиешілер:** Ибашова Дилафруз Акимжановна 

Вапаева Гулхае Алимжановна 

**Тексерген**



Әдіскер: Каххарова Шахназа Жумадуллаевна

«САРА АНА бала-бақшасы» жеке мекемесі ОРТАҒЫ «НИХОЛ» ТОБЫНЫҢ (3 жастағы балалар) 2024 жылға арналған ұйымдастырылған ЖАЗҒЫ САУЫҚТЫРУ бойынша ТӘРБИЕЛЕУ-БІЛІМ БЕРУ ПРОЦЕСІНІҢ ЦИКЛОГРАММАСЫ

Жоспардың құрылу кезеңі: 01.07 - 05.07.2024ж.

Апта күндері	Дүйсенбі	Сейсенбі	Сәрсенбі	Бейсенбі	Жұма
	01.07.2024ж.	02.07.2024ж.	03.07.2024ж.	04.07.2024ж.	05.07.2024ж.
Күн тәртібі					
Балаларды далада қабылдау	Таңғы сүзгі: балалардың терісін, дене қызуын, сыртқы көрінісін тексеру. Балаларды жақсы көңіл күймен қарсы алу және оларға қолайлы жағдай жасау. Баланың көңіл күйін, оның жеке пікірін, қызығушылығын анықтау. Білім күніне арналған мерекелік қабылдауды әзірлеу. Балаларды қабылдау, әр балада жайлы психо-эмоционалдық көңіл-күй қалыптасуына жағдай жасау.				
Таңғы гимнастика	"Достық" жаттығуы. Біздің топта ұлдар мен қыздар өзара дос. (Қолдың саусақтары өзара бірігеді) Кішкентай саусақтар біз сенімен достасамыз. (Екі қолдың саусақтарын бір-біріне тигізу) Бір, екі, үш, төрт, бес. (Шынашақтан бастап, саусақтарды кезекпен бір-біріне тигізу) Қайтадан санауды бастаймыз. Бір, екі, үш, төрт, бес. Енді санауды аяқтадық. (Қолды төмен түсіреміз, демалтамыз). <b>(дене шынықтыру)</b>				
Тәрбиеші мен балалардың еркін әрекеті	Үстелдердің жанына орындықтарды қою. Мақсат-міндеттер: орындықтарды үстелдің алдына белгілі тәртіпте қою амалына игерту; балаларды еңбекке дағдыландыру, ересектерге көмектесуге үйрету.	Құрылыс материалдарын контейнерлерге жинап, салу. Мақсат-міндеттер: балаларды ұқыптылыққа үйрету, жауапкершілікті тәрбиелеу, басталған жұмысты соңына дейін жеткізуді	Бөлме өсімдіктерін суару. Мақсат-міндеттер: балаларға өсімдіктерге күтім жасау тәсілдерін үйретуді жалғастыру (күнге жақын өсімдіктерге суды көбірек құйып, көлеңкеде өсетіндерге байқап құю, қажеті	Ойыншықтарды сөрелерге қою. Мақсат-міндеттер: балаларға ойыншықтарды сөрелерге белгілі тәртіпте қою амалын игерту; тәртіптілікке деген ұмтылысты қолдау; ойыншықтарға ұқыпты қарауға	Кітап бұрышын тазалау Мақсат-міндеттер: құлап жатқан кітаптарды тігінен тізбекке қойып, реттікті орналастыруға машықтандыру; балаларды кітаптарға ұқыпты, таза қарауға

(еңбек іс-әрекеті)	қалыптастыру. (еңбек іс-әрекеті)	бойынша суару), бөлме өсімдіктеріне ұқыпты қарауға үйрету. (еңбек іс-әрекеті)	тәрбиелеу. (еңбек іс-әрекеті)	үйрету. (еңбек іс-әрекеті)
<p>Табиғатты қорғайық</p> <p>«Табиғатпен тілдесу», балалармен қоршаған ортаны қорғау туралы әңгімелесу. <b>(көркем әдебиет, қоршаған ортамен танысу)</b></p> <p>Суреттер байқауын ұйымдастыру. <b>(сурет салу)</b></p> <p>Ата-аналармен бірге «Гүлдестелі ханшайым» байқауын ұйымдастыру, номинациялар тағайындау, балалар шығармашылығын қолдау.</p> <p>Қимыл-қозғалыс ойыны «бақшадағы қояндар» <b>(дене шынықтыру)</b></p>	<p>Су әлемінде</p> <p>Бассейнде жүзу, суға шомылу, қауіпсіздік ережелерінің сақталуын қадағалау. <b>(дене шынықтыру)</b></p> <p>Сумен шынығудың пайдасы туралы әңгімелесу. <b>(көркем әдебиет)</b></p> <p>«Судың қасиеті», «Мөлдір-лай», «Ауа мен су» тәжірибесі, балалардың зерттеушілік қызығушылықтарына қолдау көрсету. <b>(қоршаған ортамен танысу)</b></p> <p>Су бетінде <b>сурет салу.</b> <b>(сурет салу)</b></p> <p>Саусақ жаттығуы.</p>	<p>Ғажайыптар әлемі</p> <p>Балалармен табиғат құбылыстары туралы әңгімелесу (жаздағы маусымдық өзгерістер, балалардың киінуі, күн сәулесінің адамға, табиғатқа әсері, аспандағы бұлттар және басқа). <b>(көркем әдебиет, қоршаған ортамен танысу)</b></p> <p>Серуен кезінде балаларды табиғат көріністерін бақылауға үйрету және кері байланыс жасау. <b>(көркем әдебиет, қоршаған ортамен танысу)</b></p> <p>Табиғат туралы өлең оқып беру, жұмбақтар шешу. <b>(сөйлеуді дамыту,</b></p>	<p>Менің достарым</p> <p>Отбасындағы сүйіспеншілік, сыйластық, мейірімділік туралы әңгімелесу. <b>(сөйлеуді дамыту, көркем әдебиет)</b></p> <p>Адамдар бір-бірін жақсы көретінін ұғындыру, дос болуға баулу. <b>(әлеуметтік-эмоционалды дағдылар)</b></p> <p>Көркем шығарма оқып беру. <b>(көркем әдебиет)</b></p> <p>Көркем сөзді мәнерлеп оқу (жаттау) жаттығуы. Мақсат-міндеттер: өлең жолдарын мәнерлеп оқуға бейімдеу; артикуляцияны, есту, елестету, есте сақтау қабілеттерін дамыту.</p>	<p>«Сүйікті қалам – Астана»</p> <p>«Елімнің жүрегі – Астана» тақырыбында әңгімелесу. <b>(сөйлеуді дамыту, көркем әдебиет)</b></p> <p>Тақырыпқа сәйкес ән тыңдату және бірге айту. <b>(музыка)</b></p> <p>«Бұл бақытты – мекен» асфальтқа <b>сурет салу</b> байқауы. <b>(сурет салу)</b></p> <p>«Менің сүйікті қалам» үздік ән байқауы. <b>(музыка)</b></p> <p>Көркем сөзді мәнерлеп айту жаттығуы. Мақсат-міндеттер: артикуляцияны,</p>

<p>Көркем сөзді мәнерлеп айту жаттығуы.</p> <p>Мақсат-міндеттер: артикуляцияны, сөйлеу, ойлау, есте сақтау, елестету қабілеттерін дамыту; денсаулықты сақтау қағидаларына баулу.</p> <p>"Күнім, күнім..."</p> <p>Күнім, күнім, қайдасың?</p> <p>Түннен бері шығасың.</p> <p>Сенімен бірге оянамын, Жылы нұрыңа шомыламын.</p> <p>Оянамын, жаттығамын, Балабақшаға барамын. Нұрыңа толған алаңға Достарымды шақырамын.</p> <p>Д. Ахметова.</p> <p><b>(көркем әдебиет)</b></p>	<p>Мақсат-міндеттер: көркем сөзді мәнерлеп айтуға бейімдеу; ұсақ қол моторикасын дамыту.</p> <p>Күн денесін құрайық, (Алақандарды жоғары көтеріп, оңға-солға бұраңдау)</p> <p>Қолды жайып бұрайық,</p> <p>Саусақтармен жыбырлап, (Саусақтарды алақанға жинап, қайтадан жазып, ашу)</p> <p>Сәулелерді шашайық.</p> <p>Саусақтармен жыбырлап, (Саусақтарды алақанға жинап, қайтадан жазып, ашу)</p> <p>Сәулелерді шашайық.</p> <p>Шапалақты қағайық, (Шапалақ қағу)</p> <p>Көңілді болайық.</p> <p>Д. Ахметова.</p> <p><b>(сөйлеуді дамыту, көркем әдебиет)</b></p>	<p><b>көркем әдебиет)</b></p> <p>"Топ-топ басайық" ойыны.</p> <p>Мақсат-міндеттер: балаларды мәтінде айтылған сөздерге сәйкес қимылдарды орындауға үйрету .</p> <p>Топ, топ, топ, топ басайық (шеңберге тұру)</p> <p>Жалаудан күн жасайық (қоладарын көтеру)</p> <p>Жаса, жаса, алтын күн (бір орында аяқты нық басып жүру)</p> <p>Жаса, жаса, алтын күн Біраз уақыттан кейін тәрбиеші: "Тоқта!».</p> <p>Балалар баяулап, тоқтайды. Ойын қайталады.</p> <p><b>(сөйлеуді дамыту, дене шынықтыру)</b></p> <p>"Орманшы" дидактикалық ойыны.</p> <p>Мақсат-міндеттер: балалардың кейбір ағаштар мен бұталардың (діңі,</p>	<p>Көркем сөз. "Зымыран".</p> <p>Биік-биік көк аспан, Көк аспанда сұр қыран. Сұр қыраннан озады Ғарыштағы зымыран.</p> <p>Басы үшкір, бұрыштай, Жылтырайды қылыштай, Күміс құстай зуылдап, Ұшып кетті зымыран.</p> <p>Д. Ахметова.</p> <p><b>(көркем әдебиет)</b></p> <p>Үстел үсті ойыны: "Түстерін тап"</p> <p>Мақсат-міндеттер: түстер туралы білімді бекіту, зейінді дамыту.</p> <p>Үстелге түрлі-түсті қарындаш суреттері бар карточкалардың жартысын (немесе, керісінше, суреттердің жартысын) жоғары қаратып қою. Баладан, мысалы, қызыл түске сәйкес барлық қызыл түсті суреттерді таңдауды сұраңыз.</p> <p>Содан кейін көк, сары және т.б. Балалар алдымен екі түсті</p>	<p>сөйлеу, ойлау, есте сақтау, елестету қабілеттерін дамыту.</p> <p>"Кемпірқосақ".</p> <p>Кемпірқосақ көпірдей Аспан жарып туыпты.</p> <p>Жердің екі бетіне Жеті жеңін жауыпты.</p> <p>Д. Ахметова.</p> <p><b>(сөйлеуді дамыту, көркем әдебиет)</b></p> <p>"Жел көбік" қимылды ойыны.</p> <p>Мақсат-міндеттер: балаларды шеңберге тұруға дағдыландыру, мәтінге сәйкес қимылдарды жасауға үйрету.</p> <p>Балалар бір-бірінің қолынан ұстап, жақын-жақын дөңгелене тұрады.</p> <p>Тәрбиешіге қосылып олар мына өлеңді айтады:</p> <p>Көпіре гөр көбік-шар, Көпіре гөр кеңіп шар. Осы күйі қал тұрып, Кете көрме жарылып. Өлеңді айтып бара</p>
--	---	---	---	--

			жапырақтары, жемістері мен тұқымдары) пайда болуы туралы білімдерін бекіту. Барысы: педагог бір баланы "орманшы" етіп таңдайды, қалған балалар орманшының көмекшілері болады. <b>(қоршаған ортамен танысу)</b>	суреттерді, содан кейін үш түсті суреттерді таңдап, тапсырманы қиындатуға болады. <b>(таным дағдылары)</b>	жатып балалар дөңгелек шеңберді кеңейте түседі. Тәрбиеші: "Жел көбік жарылды", - деген кезде барлық балалар қолдарын төмен түсіріп, бір дауыспен. "Тарс етті", – дейді де тізерлеп отыра кетеді. Тәрбиеші жаңа көбік үрлеуді ұсынады: балалар орындарынан тұрады, қайтадан дөңгелектеніп тұрады, ойын қайта басталады. <b>(дене шынықтыру)</b>
<b>Гигиеналық шаралар</b>	Салқын сумен жуыну. Сүртіну. Шектеу шараларына байланысты залалсыздандыру үшін қосымша санитарлық талаптар қойылған болса орындау. Қажеттілігіне қарай, балаларға көмектесу арқылы өз-өзіне қызмет ету дағдыларын жетілдіру (педагогтің көмегі, бір-біріне көмектесу).				
<b>Таңғы асқа дайындық</b>	Балалармен бірге ойыншықтарды орнына жинау, олардың жауапкершіліктерін арттыру мақсатында кезекшілік ұйымдастыру. Тамақтанар алдында қол жуу ережесін сақтап жуғызу.				
<b>Таңғы ас</b>	Балаларға тамақтану ережелерін еске түсіру арқылы, ас ішу дағдыларын қалыптастыру. Асты толық дұрыс шайнауға үйрету. Ас ішерде күнде біз Сөйлемейміз күлмейміз Астан басқа өзгені Елемейміз, білмейміз <b>(мәдени-гигиеналық дағдылар)</b>				
<b>Тәрбиеші</b>	"Күн" саусақ	<b>Музыкалық</b>	Үстел үсті "Суретті	"Жұбынды тап" ойыны.	"Сыпайы бол" ойыны.

<p><b>мен балалардың еркін әрекеті</b></p>	<p>жаттығуы.  <b>Мақсат-міндеттер:</b>          балаларды қимылдарды жаттығу мәтінінің ырғағына сай орындауға дағдыландыру; ұсақ қол моторикасын, жағымды эмоцияларды дамыту.          Алақанды ашамыз, Жарқын күнге қараймыз. (Балалар алақандарын алға созады, және ырғақпен жоғары-төмен бұрады) Бізге жылу бере ғой, Күш, қуатым тасысын. (Өздеріне шақырғандай саусақтарын қимылдатады) Саусақтарым жатпайды, Ешбір тыным таппайды. (Саусақтарын бүгіп, қайта ашады) Тук-тук, балғалар, (Еңкейіп, кезек-кезек жұдырықтарымен тізелерін ұрады)</p>	<p>аспаптардың көмегімен ойналатын көңілді ойын.  <b>Мақсат-міндеттер:</b>          көңілді күй орнату, аспаптардың түрі және дыбыстарын ажырата білуге үйрету.          "Шапалақты тыңда" ойыны.  <b>Мақсат-міндеттер:</b>          шеңбер бойымен жүруді үйрету, мәтіндегі сөздерге сәйкес қимылдарды жасау.          Балалар шеңбермен жүреді. Жүргізуші алақанын соққанда балалар бір аяқпен, екі рет шапалақтағанда қолдарын екі жаққа созып, үш рет шапалақтағанда жүруін жалғастырады.          - Қанша дыбыс естідіндер?  <b>Дене</b></p>	<p>құрастыр" ойыны.  <b>Мақсат-міндеттер:</b>          бөлшектерден тұтас бір бөлікті <b>Құрастыруды</b> үйрету, балалардың қабылдауын және байқағыштығын дамыту.          "Сиқырлы қапшық" дидактикалық ойыны.  <b>Мақсат-міндеттер:</b>          балаларға заттарды сипап-сезу арқылы анықтауға және оларды сипаттауға үйрету.  <b>Көркем әдебиеттен ойын-жаттығу</b>          "Мақтаншақ қоян" ертегісі  <b>Мақсат-міндеттер:</b>          Балаларға ертегі мазмұнын түсініп, тыңдай білуге, ертегі кейіпкерлерінің жағымсыз қылықтарын көрсете алуды түсіндіру; ертегіні мазмұндай алуға, рөлдерге бөлініп ойнауға үйрету; ойын,</p>	<p><b>Мақсат-міндеттер:</b>          зейінді, байқағыш, шапшаң болуға, кеңістікті бағдарлауға баулу.          Ойыншылар қабырға бойында тұрады.          Педагог әр балаға бір сурет-фишкадан таратып береді. Педагог белгісі бойынша балалар жан-жаққа қарай жүгіре бастайды. Келесі "Жұбынды тап" белгісі бойынша, бірдей түсті фишкалары бар балалар, жұп болады. Балалар саны тақ санға тең келу керек. Әр айналым сайын бір бала жұпсыз қалу керек.  <b>Құралдары:</b> таратпалы жеті түсті фишкалар. Әрбір фишканың жұбы бар.          Түрлі түсті фишкалар болмаса, басқа жұпты суреттерді қолдануға болады.  <b>Сурет салудан ойын-жаттығу</b></p>	<p><b>Мақсат-міндеттер:</b>          балаларға сөздерді сыпай түрде айтуға дағдыландыру.          "Ою саламыз" саусақ жаттығуы.  <b>Мақсат-міндеттер:</b>          балаларды қимылдарды жаттығу мәтінінің ырғағына сай орындауға дағдыландыру; ойлау, елестету қабілетін, ұсақ қол моторикасын, жағымды эмоцияларды дамыту.          Зергер бала боламыз, (Екі алақанда ашу)          Оюды саламыз:          Бұлақ, (Қолдарды жұдырыққа жинап, ішке қарай бұрау)          Дөңгелек, (Шеңбер салу)          Ирек, (Толқындар жасау)          Қанат, (Қос қолмен бұлғау)          Гүлдер, (Алақандарды жайып, тігінен</p>
--	--	---	--	--	---

	<p>Хлоп-хлоп, алақандар, (Тізелерін алақандарымен қағады) Оп-оп, секіреді қояндай, (Бүгілген саусақтарымен тізелерін қағады). <b>(сөйлеуді дамыту, көркем әдебиет)</b></p> <p><b>Қоршаған ортамен танысудан ойын-жаттығу</b> "Шуақты күн" Мақсат-міндеттер: Күн сәулесінің барлық жер жүзін жылытатыны туралы білімдерін кеңейту; күннің сәулесіз тіршілігі жоқ екенін түсіндіру; балалардың сөйлеу, есте сақтау, ойлау қабілетін дамыту; күннің жер бетіндегі тіршілікке қажет екендігі туралы түсінік қалыптастыру.</p>	<p><b>шынықтырудан ойын-жаттығу</b> "Тепе-теңдікті сақтайық" Мақсат-міндеттер: Балаларда сап түзеп бірінің артынан бірі арақашықтық сақтап, бағытты өзгертіп жүгіру жаттығуын орындау; жүгіру кезінде балалардың бір-біріне соғылып қалмауы үшін арақашықтық сақтап жүгіруге жаттықтыру және бір бағытта жүгіріп келе жатып, келесі бағытқа белгі бойынша тез ауысу дағдыларын жетілдіру; сап түзеп бірінің артынан бірі арақашықтық сақтап, бағытты өзгертіп жүгіру жаттығуын, гимнастикалық орындықтың үстімен жүру техникаларын жетілдіру."</p>	<p>қиялын, тілін, сөздік қорын дамыту; тазалыққа, адамгершілікке тәрбиелеу."</p>	<p>"Орманға жидек теруге барамыз" Мақсат-міндеттер: Балаларды жидектері бар бұталар бейнеленген үйлесімді композиция құруға үйрету; бейнелейтін заттың орналасу мағынасын түсінуді меңгерту; кеңістікті бағдарлау дағдыларын, көру қабілеттерін дамыту; Табиғатты аялауға, тиянақтылыққа тәрбиелеу.</p>	<p>көрсету) Көбелек. (Қос қолды айқастырып, бұлғау) Д. Ахметова.</p> <p><b>Музыкадан ойын-жаттығу</b> "Күнбағыс" Мақсат-міндеттер: Өткен материалды балаларға естеріне сақтау. Балаларда шығармашылықты, өзіне деген сенімділікті дамыту; өз бетінше шешім қабылдау мүмкіндігі; <b>музыканы және музыкалық қабілетті</b> ассоциативті қабылдауды дамыту.</p>
<p><b>Серуенге дайындық</b></p>	<p>Балаларға жүйелі түрде киініп-шешінуді, киімдерін шкафқа орналастыруды, қолдарын мұқият жууды қалыптастыру. Жуынуға арналған жаттамақ жаттығуы.</p>				

	<p>Мақсаты: есте сақтау, қабылдау, елестету, сөйлеу қабілетін, жағымды эмоцияларды дамыту.</p> <p>Құралдар: сабын. Сабындаған кезінде Ашытады көзінді. Бола білсең төзімді, Тап-таза етер өзіңді. Тазалықтың досы - Сабын деген осы.</p>				
<p><b>Күндізгі серуен</b></p>	<p>Күнді бақылау. (қоршаған ортамен танысу, сөйлеуді дамыту, дене шынықтыру) Мақсат-міндеттер: күннің жаз мезгілінде аспанда биік орналасқанын, жерге жарық пен жылуды төгетінін түсіндіру; күннің адамға, жан-жануарға, өсімдіктерге қажеттігін көрсету (жапырақтардың түсі жасыл, гүлдерді түсі ашық, адамдар жылы киімін жазда кимейді, бақшадағы көкөніс, жидектер тез піседі); ұғымталдыққа, байқағыштыққа тәрбиелеу. Күн терезен қарайды,</p>	<p>Құм мен топырақтың қасиеттерін бақылау. (қоршаған ортамен танысу, сөйлеуді дамыту, дене шынықтыру) Мақсат-міндеттер: құм мен топырақтың қасиеттерін анықтау, олардың ұқсастықтары мен айырмашылықтарын анықтау. Топыраққа (жер, құм, саз), қазу, қопсыту арқылы назар аудару. Құм мен жер (топырақ) арасында қандай ортақ нәрсе бар. Ауамен, сумен бірге топырақ тіршілік өсімдіктерді қоректік көзі, сумен</p>	<p>Желді бақылау. (қоршаған ортамен танысу, сөйлеуді дамыту, дене шынықтыру) Мақсат-міндеттер: балаларға желді, жапырақтарға, бұтақтарға, жалауларға, бұлттарға қарап байқауға болатынын көрсету; желдің баяу және қатты соққанын байқауға дағдыландыру; зеректікке, табиғи құбылыстарға деген қызығушылықты арттыру. Желдің түрлерімен таныстыру. - Жел дегеніміз не? - Жел қандай болады? - Жел не үшін қажет?</p>	<p>Жаңбырдың жауғанын бақылату. (қоршаған ортамен танысу, сөйлеуді дамыту, дене шынықтыру) Мақсат-міндеттер: жаңбырдың пайда болу құбылысын түсінуге мүмкіндіктер жасау; бақылағыштыққа, ұғымталдыққа тәрбиелеу. Жаңбырдың неден пайда болатыны туралы түсініктерін қалыптастыру; оның табиғатқа тигізер пайдасын білдіру. Жерге сіңуін көрсету. - Балалар, ақ жауын мен нөсер жауын бірдей ме? Жұмбақ шешуге үйрету. Көтеріліп теңізден, Аспанға биік барамын.</p>	<p>Ақ қайыңды бақылау. (қоршаған ортамен танысу, сөйлеуді дамыту, дене шынықтыру) Мақсат-міндеттер: қайынның белгілерін атай білу, басқа ағаштардан айырмашылығын ажырата білу, қайынның әдемілігін айту. Ересектермен бірлескен жұмыс түрлері. Бақшадағы көкеністерді бақылау және қарау. Мақсат-міндеттер: Топтық жұмысқа үйрету және дағдыларын қалыптастыру. "Көк ту" қимыл-</p>

	<p>Бізге шуақ шашады, Біз шапалақ соғайық, Күнді қарсы алайық! Еңбек әрекеті: құм салғышты құммен толықтыру. Мақсат-міндеттер: кішкене шелектермен таза құмды құмсалғышқа төгу әрекетіне тарту; қарапайым еңбек дағдыларына бейімдеу. "Қу түлкі" қимыл-қозғалыс ойыны. Мақсат-міндеттер: балалардың ойын шарттарына сай ойнай білу, "Мен - түлкі!" сигналы бойынша қолға түспей, үлкен шеңберден асып жүгіре білу қабілеттерін дамыту (қалыптастыру, жетілдіру); байқағыштыққа, жылдамдыққа, ептілікке тәрбиелеу. Балалар кіші шеңберге жиналады. Олар педагогтің нұсқауы</p>	<p>қамтамасыз ететін жердің жұмсақ қабаты "топырақ" деп аталады. Топырақтың негізгі қасиеті – құнарлығы. Топырақтың құрамында әртүрлі қажетті қоректік заттар су, ауа, саз, құм, шірінді болады. Топырақтың беткі қабаты қоңыр түсті болып келеді. Сазды жерлерге су көп сіңеді, сондықтан көпке дейін кеппейді. Құмды жер суды өткізеді, сондықтан тез кебеді. Қай жерде өскін тез өседі. Еңбек әрекеті: майда қиыршық тастарды жинау. Мақсат-міндеттер: ойын алаңындағы тастарды жинау, балаларды тазалыққа дағдыландыру. "Түсін тап" ойыны. Мақсат-міндеттер: кеңістікте бағдарлау,</p>	<p>- Желді көрмесек қалай сеземіз? - Жел қай жақтан соғып тұр? Жел соғады бетімізге, Тербеледі ағаштар. Тыныш - тыныш отырындар, Биік-биік ағаштар. "Тышқан мен мысық" қимыл-қозғалыс ойыны. Мақсат-міндеттер: балаларды шапшандыққа, ептілікке баулу. Ойын шартын бұзбай, тату ойнауға дағдыландыру. Ойын шарты: Балалар шеңбер құрып бір - бірінің қолынан ұстап тұрады. Екі бала таңдалып алынып, біреуі тышқан – қашушы, екіншісі мысық - қуғыншы болып сайланады. Тышқан шеңбердің іші - сыртымен қашады, ал мысық тышқанды ұстап алуға тырысады.</p>	<p>Биіктен қайта түскенде, Өңі кірер даланың. Көркем сөз. Жау, жау жаңбыр, жау жаңбыр. Арық суы мол болсын. Өсімдіктер көп болсын. Жауған жерің шөп болсын Еңбек әрекеті: ауладағы қағаз,қоқыстарды жинау. "Түсінді тап" қимыл-қозғалыс ойыны. Мақсат-міндеттер: балаларда зейінді дамыту, түстерді ажырата білу, белгі бойынша әрекет ету. Жүгіру, жүру жаттығулары. Балалар 3-4 түсті жалаушаларды алады және бөлменің әртүрлі бұрыштарында 4-6 адамнан тұрады, әр бұрышқа тәрбиеші түрлі-түсті жалауша қояды. Тәрбиешінің белгісі бойынша "Серуендеуге барамыз!" балалар жан-жаққа тарайды. "Өз түстерінді</p>	<p>қозғалыс ойыны. Мақсат-міндеттер: достыққа, белсенділікке, ұйымшылдыққа баулу. Ойын шарты. Балалар екі топқа бөлінеді. Өр топта өз тулары болады. Өр тудың қорғаушысы болады. Ту қорғаушылар тудың қасында тұрады. Ал, басқа балалар қарсыластарын өз тобына ауыстырулары керек. Екі топтың ортасынан сызық сызылады да, қарсыластарына қарама - қарсы тұрады. Бір-бірінің қолдарынан ұстап, өз топтарына тартып алуға тырысады. Сөйтіп қай топ балаларды көп жинай алса, сол топ жеңіске жетеді. Жеңілген топтың</p>
--	---	--	--	---	--

	<p>бойынша көздерін жұмады, ал жүргізуші-педагог балаларды шеңбер сыртында жүріп, кез келген баланы сәл түртіп қалады. Осыдан бері педагог таңдаған бала "қу түлкі" болып саналады.</p> <p>Ал ойыншы-балалар болса, жан-жақтарына қарап: "Қу түлкі, сен қайдасың?" - деп, үш рет сұрайды. Соңғы сұрақтан кейін бұдан бері жасырынып тұрған "қу түлкі": "Мен мындамын!" - деп дауыстайды.</p> <p>Осы жерден бастап, балалар жан-жаққа "қу түлкіден" қашып құтылу керек. "Қу түлкі" кімге қолын тигізсе, сол шетке шығады.</p> <p>Педагог балаларға алдын-ала үлкен шеңбердің шеткі жерін көрсетеді, шеттен шыққан бала</p>	<p>түстердің арасынан негізгі түстерді ажырата білу қабілетін қалыптастыру.</p> <p>Дене тәрбиесіндегі арналған ойын: балаларда екі аяғымен алға қарай секіру қабілетін дамыту.</p> <p>Белгі бойынша әрекет ету, ұзындыққа секіру, жылдам жүгіру.</p> <p>"Аттар" қимыл-қозғалыс ойыны.</p> <p>Мақсат-міндеттер: балаларды ойынның шартын бұзбай ойнауға, белгі бойынша, мәтіннің сөзіне сай қимыл-қозғалыс жасауға дағдыландыру, зейіндерін, байқағыштықтарын, жүгіру мен жүру дағдыларын дамыту.</p> <p>Балалар екі бірдей топқа бөлінеді.</p> <p>Біреулері – аттар болады, басқалары –</p>	<p>Шеңбер құрып тұрған балалар мысықтың тышқанды ұстап алуына кедергі жасайды. Егер мысық тышқанды ұстап алса, басқа балалар мысық пен тышқан болып сайланады. Сөйтіп балалар ауысыу арқылы ойын жалғасады.</p> <p>"Қағып алмай өт" (кегли) ойын жаттығуы.</p> <p>Мақсат-міндеттер: балалардың кегли арасымен баяу және ептілікпен өтуге дағдыландыру; көз мөлшерін, тепе-теңдікті, вестибуляр аппаратын дамыту.</p> <p>Құралдар: кегльдер.</p> <p>Еңбек әрекеті: гүлзардаға гүлдерге су құю.</p> <p>Мақсат-міндеттер: тазалыққа, бірлікке, еңбекқорлыққа баулу.</p> <p><b>Балалардың еркін ойыны.</b></p>	<p>тап!" - деген белгіні естігенде, балалар тиісті тудың жанына жиналады. Тәрбиеші қай топтың тез жиналғанын айтады.</p> <p>Ереже. Тудың қасынан белгі бойынша ғана шығу. "Серуендеуге барамыз!". Тиісті түсті жалаушаның жанына жүгіру және жиналу "Өз түстерінді тап!"</p> <p>Дене тәрбиесіне арналған ойын: балалардың алға қарай екі аяғымен секіруін дамыту. Белгі бойынша әрекет етіңіз, ұзындыққа секіру, жылдам жүгіру.</p> <p><b>Балалардың еркін ойыны.</b></p>	<p>туына шабуыл жасалады.</p> <p>Егер де туларын қорғап қалса, ойын жалғаса береді.</p> <p>"Сызықты баспа" қимыл жаттығуы.</p> <p>Мақсат-міндеттер: балаларды бір бағытта, жылжи отырып, секіруге дағдыландыру.</p> <p>Балалардың секіру жолы бойына көлденең сызықтарды салып қою. Балалар, сызықтарды баспай, алға секіруге үйренеді.</p> <p>Еңбек әрекеті: ауладағы ағаштан түскен ұсақ бұтақтарды жинақтау.</p> <p>Мақсат-міндеттер: балаларды тазалыққа, бірлікке баулу.</p> <p>Балалардың еркін әрекеті.</p>
--	---	---	--	---	--

	<p>ұсталынбайды. Ойын бірнеше рет қайталану мүмкін. "Жалаушаға жүгір" ойыны.</p> <p>Мақсат-міндеттер: тәрбиешінің белгісіне сәйкес іс-әрекеттерді орындау қабілеттерін дамыту, назар аударту, түстерді ажырата білу.</p> <p>Жүгіру және жүру жаттығулары.</p> <p>Дене тәрбиесіне арналған ойын: Балалардың қимыл-қозғалыстарын белгі бойынша орындауын, әр түрлі бағытта жүгіру қабілеттерін дамыту.</p> <p><b>Балалардың еркін ойыны.</b></p>	<p>шабарман болады.</p> <p>Шабарманның қолында -ауыздық.</p> <p>Аланның басқа жағында - аттар жайылатын жер, бұнда аттар тұрады, басқа жағында шабармендар.</p> <p>Тәрбиеші: "Шабармандар, тұрындар, тезірек аттарды дайындандар!" - дегенде шабармандар аттан түсіп, аттарды жайылымға жіберіп, өздерінің орындарына барады.</p> <p>"Шабармандар, аттарыңды ұстандар",- дегенде әрқайсысы өздерінің аттарын ұстайды. "Аттарыңды ат қораға апарындар",- дегенде апарады. Ойын 3-4 рет қайталанады.</p> <p><b>Балалардың еркін ойыны.</b></p>			
<p><b>Серуеннен оралу</b></p>	<p>Балалар киімдерін дұрыс шешу,шкафтарға бүктеп қою, қолды жуу әрекеттерін одан әрі қалыптастыру.</p> <p>Таза сумен Арман,</p>				

	<p>Беті-қолын жуды.  Оған қарап Балжан,  Суға қолын созды.  <b>(мәдени-гигиеналық дағдылар)</b></p>
<b>Гигиеналық шаралар</b>	<p>Салқын сумен жуыну. Сүртіну. Шектеу шараларына байланысты залалсыздандыру үшін қосымша санитарлық талаптар қойылған болса орындау. Қажеттілігіне қарай, балаларға көмектесу арқылы өз-өзіне қызмет ету дағдыларын жетілдіру (педагогтің көмегі, бір-бірін көмектесу).</p>
<b>Түскі асқа дайындық</b>	<p>Қажет болса, тамақтанар алдында балалармен бірге ойыншықтарды орнына жинау, қолдарын жуғызу.</p>
<b>Түскі ас</b>	<p>Тыныш ұйқыға кетуге жағдай жасау.</p>
<b>Күндізгі ұйқы</b>	<p>Тамақтану мәдениетін қалыптастыру: қасықты дұрыс ұстау, сорпаны төкпеу, нанды үгітпеу, майлықты дұрыс қолдану, тамақ ішкенде сөйлемей.</p> <p>Мақсаты: өзін-өзі күту, тамақтану, арақатынасу мәдениеті негіздерін дамыту.</p> <p>Асты-шашпай төкпей іш,  Сораптамай аппен іш.  Келген асты алдына  Тауысып іш қалдырма.</p> <p>Тәрбиеші балалардың үстел үстінде дұрыс отыруларын қадағалайды.</p>
<b>Ұйқыдан тұру</b>	<p>"Оянайық бәріміз".</p> <p>Тәрбиешінің айтқанын орындайды.  Көздеріңді ашыңдар,  Кірпіктеріңді көтеріңдер.  Беттеріңді жеңіл қимылмен сипаңдар,  Бір-біріңе жымыыңдар,  Бастарыңды оңға, солға бұрылыңдар,  Ауаны жұтыңдар, содан соң жіберіңдер,  Іштеріңді тартыңдар,  Көңіл күй көтерілді,  Кеуделеріңді алақанмен сипаңдар,  Жұдырықты қысыңдар,  Енді біраз ашыңдар,</p>

	Керіліңдер, созылыңдар, Енді ояңдыңдар, төсектен тұрыңдар. <b>(дене шынықтыру)</b>				
<b>Бесін асқа дайындық. Бесін ас.</b>	Түскі асқа назар аударту; үстелде отыру мәдениетін қалыптастыру, тамақтану мәдениетімен таныстыруға бағытталған жеке жұмыстар.				
<b>Тәрбиеші мен балалардың еркін әрекеті</b>	<p>"Ойыншықтарды жөндейміз" рөлдік ойыны.          Мақсат-міндеттер: балалардың ойыншықтар жайындағы түсініктерін тиянақтау; шығармашылықпен ойлану, ұсақ қол моторикасын дамыту; заттардың қасиеттеріне қызығушылықтарын арттыру.          Құралдар: құрастырылатын ойыншықтар (көліктер, дене мүшелері салынатын пластик қуыршақтар, лега ойыншықтар, жұмыртқаға салынатын тосынсый ойыншықтар).          Педагог балаларға шеберлердің рөлін</p>	<p>"Не істегенімізді айтпаймыз, істегенімізді жасаймыз" дамытушы ойыны.          Мақсат-міндеттер: балалардың логикасын, ой-қиялын дамыту.          Жүргізуші.          1 нұсқа. Тәрбиеші жұмбақты ым-ишара арқылы көрсетеді. Балалар жануарларды немесе заттарды көрсетеді.          2 нұсқа. Белсенді балалар ортаға шығып, қимылдарды көрсетеді. Басқа балалар сол қимылдарды қайталайды.          3 нұсқа. Ортада тұрған бала бір қимыл көрсетеді. Ал</p>	<p>"Үй құрылысы" сюжетті-рөлдік ойыны.          Мақсат-міндеттер: балалардың үй құрылысы жайындағы түсініктерін тиянақтау; қол моторикасын, ой-құиялын даиыту; достық қарым-қатынастарға, еңбекқорлыққа тәрбиелеу.          Құралдар. Құрылыс материалдары, қағаз беттері, қара қарындаштар, сызбалар, ойыншық жүк машиналары, құрылысқа қажет ойыншық құралдар (балға, бұрағыш, тістеуік, тағы басқалар).          Педагог балалармен құрылысқа қатысатын мамандар жөнінде</p>	<p>"Скафандр киеміз" кимыл жаттығуы.          Мақсат-міндеттер: балаларды мәтін мәніне, ырғағына сай кимылдауға жаттықтыру; дене мүшелерін, жағымды эмоцияларды дамыту.          Арманшыл баламыз, (Бас бармақтар жоғары көтеру)          Ғарышкер боламыз. (Қолдарды жұдырықтарға жинау, шынтақтарды бүгу)          Бір аяқты өткізіп, (Қол белде, аяқты тізе бүгіп, көтеріп түсіру)          Екіншіні саламыз. (Қол белде, екінші аяқты тізе бүгіп, көтеріп түсіру          Қолды жеңге өткізіп, (Бір қолды шынтақта бүгіп созу)          Солды жеңге өткізіп,</p>	<p>"Не істегенімізді айтпаймыз, істегенімізді жасаймыз" дамытушы ойыны.          Мақсат-міндеттер: балалардың логикасын, ойлауын, қиялын дамыту.          Жүргізуші.          1 нұсқа. Тәрбиеші жұмбақты ым-ишара арқылы көрсетеді. Балалар жануарларды немесе заттарды көрсетеді.          2 нұсқа. Белсенді балалар ортаға шығып, қимылдарды көрсетеді. Басқа балалар сол қимылдарды қайталайды.          3 нұсқа. Ортада тұрған бала бір қимыл көрсетеді. Ал</p>

	<p>атқаруды ұсынады. Шебер болғысы келмейтін балалар сынық ойыншықтарын "шеберлерге" әкеледі, "шеберлер" сынық ойыншықты зерттеп, жөндейді.</p> <p>"Суреттер тізбегі" дидактикалық ойыны. Мақсат-міндеттер: балаларды суреттерді логикалық тізбекке орналастыруға жаттықтыру; қоршаған ортадағы құбылыстар мен оқиғалардың сырын тануға, түсіндіруге ынталандыру; ұғымталдыққа тәрбиелеу.</p> <p>Құралдары: бір құбылысты, оқиғаны немесе ертегі желісін сипаттайтын суреттер топтамалары.</p> <p>"Біз естиміз- жасаймыз" ойыны. Мақсат-</p>	<p>басқалары сол қимылдың не екенін табу керек.</p> <p>"Қуыршақ бөлмесін жасаймыз" дидактикалық ойыны. Мақсат-міндеттер: жиһаз және оның мақсаты туралы білімді бекіту; коммуникативті біліктерді дамыту. Құрал-жабдықтар: балалар жиһазының заттары. Тәрбиеші балаларға: "Алуа қуыршағына жаңа жиһаз сатып алды, бірақ ол оны бөлмеге қалай қою керектігін білмей тұр. Оған жиһаз қоюға көмектесейік", - дейді. Тәрбиеші балалармен бірге үстелді ортаға қояды. Үстелдің қажеттілігі туралы, балалардан сұрайды. Мысалы, Асем: "Бұл үстел, біз оны бөлменің ортасына</p>	<p>алдын-ала әңгімелеседі (кірпіш қалаушы, жүргізуші, жүк тасушы). Балалар құрылысқа қажет материалдарды тандап, өзара кім қандай рөлді атқаратыны туралы келіседі.</p> <p>"Мысық пен тышқандар" ойыны. Мақсат-міндеттер: балаларды зеректікке, шапшандыққа, жылдамдыққа баулу; бегле бойынша қимылдауға дағдыландыру; достыққа тәрбиелеу. "Мысық" таңдап алынады. "Тышқандар" індерінде отырады. "Тышқандар" мен "мысық" екі қарама-қарсы жақта орналасады. Тәрбиеші былай дейді: - Тышқанға сақшы санап өзін мысық, Жатады ұйықтағансып</p>	<p>(Екінші қолды шынтақта бүгіп созу) Сыдырманы жүргізіп, (Бір қолмен сыдырманы жүргізген болы қимылдату: төменнен жоғарыға жүргізу) Киеміз скафандрды. (Екі қолды жоғары көтеріп, бас төбесіне қойып, екі бетті екі алақанмен жауып, баспен шайқау) Алақай! Алақай! Ғарышкерміз, балақай! Алақай! Алақай! Ғарышкерміз, балақай!</p> <p>"Қонақтарды қарсы алу" сюжетті-рөлдік ойыны. Мақсат-міндеттер: қонақтарды қарсы алу туралы білімдерін жетілдіру. Балалардың рөл таңдаудағы талпыныстарын құптау, ойын ортасын жетіспейтін заттармен ойыншықтармен толықтыру.</p> <p>"Біз шығамыз сапарға" саусақ жаттығуы.</p>	<p>басқалары сол қимылдың не екенін табу керек.</p> <p>"Киімді тазалау үйі" сюжет-рөлдік ойыны. Мақсаты: киімді күту амалдарынмен таныстыру; балалардың ұқыптылыққа, тазалыққа, еңбекке баулу; киімді жуу немесе тазалау, кептіру, үтіктеу, бүктеп салу әрекеттеріне дағдыландыру. Құралдары: щеткалар, үтіктегіш, үтіктер, киімдер үлгілері, сөрелер, пластик тегештер, қыр қысқыштар, киімді ілетін жіп. Үтіктейміз киімді, Қыртыстарын жазамыз. Кірлеп қалса киімдер, Кір жуу машинасына саламыз. Г. Кужагулова.</p>
--	--	---	---	--	---

	<p>міндеттер:балаларды мәтін бойынша естіген сөздерді, қимылмен көрсету дағдыларын дамыту.</p> <p>"Суретті тап"ойыны. (балалар тобымен жұмыс)</p> <p>Мақсат-міндеттер: есте сақтау, зейінді дамыту. Балаларға суретті белгілі уақыт көлемінде көрсету. Одан кейін балалардың көзін жұмуларын сұрау, көптеген суреттердің ішінен бірінші қараған суретін тауып алу.</p>	<p>қоямыз. Қуыршақ онда тамақтанатын болады. Орындықты үстелдің жанына қою керек, ол оған отырады. Осылай әр жиһаздың қажеттілігін балалар сипаттап, айтып береді.</p>	<p>көзін қысып. Тышқандар індерінен жүгіріп шығып (сатының баспалдақтары арасынан өтеді немесе жіптен секіреді), жүгіре бастайды.</p> <p>Біраз уақыттан кейін тәрбиеші: - Тынышталыңдар, тышқандар, бекерге шулап күлмеңдер. Ұйқыға жатқан мысықты оятып алып жүрмеңдер, - дейді. Мысықты сомдайтын бала өз рөлін атқарады, "тышқандарды қуалайды".</p> <p>Көркем сөзді жаттау жаттығуы.</p> <p>Мақсат-міндеттер: тақпақтың мазмұнын есте сақтап, мәнерлеп оқуға дағдыландыру; көркем сөзге деген қызығушылықты арттыру.</p> <p>«Артық суретті тап» дидактикалық ойын.</p>	<p>Мақсат-міндеттер: балаларды санамақты мәнерлеп айтуға, мәтіннің мәніне сай қимылдарды жасауға дағдыландыру; есте сақтау, түйсік, сөйлеу қабілеттерін, жағымды эмоцияларды дамыту. Біз шығамыз сапарға, Адымдаймыз қатарда: Бір-екі! Бір-екі! Адымдаймыз қатарда. Балалар саусақтардың ұшымен үстел бетін мәтін ырғағына сай соққылайды.</p> <p>Сюжетті-рөлдік ойын «Тату-тәтті отбасы».</p>	<p>"Не болады?" (балалар тобымен жұмыс) ойыны.</p> <p>Мақсат-міндеттер: сөйлеу, есте сақтау, заттардың белгісі немесе қасиеті бойынша жалпылау дағдыларын дамыту. Тәрбиеші балаларға сұрақтар қояды, балалар жауап береді. Мысалы: "Қызыл не болады?" (көйлек, гүл, шелек және т. б.); "Дөңгелек не болады?" (доп, айна, күн және т. б.); "Не үлкен?" (үлкен үй, үлкен көлік және т.б.).</p>
--	--	--	--	--	--

			Мақсат-міндеттер:		
<b>Серуенге дайындық</b>	Серуенге қызығушылық туғызу; балалармен жеке әңгімелесу; серуенге ойын материалдарын таңдау; серуенде балаларды әрекет етуге ынталандыру.				
<b>Серуендеу</b>	<p>Құмның қасиеттерін бақылау (дымқыл, құрғақ). <b>(қоршаған ортамен танысу, сөйлеуді дамыту, дене шынықтыру)</b></p> <p>Мақсат-міндеттер: құмның қасиеттері туралы түсініктерді тиянақтау, танымдық қызметін кеңейту</p> <p>Дымқыл құмнан мүсін жасауға болады, ал құрғақ құм тез шашылып қалады, пішінін сақтамайды.</p> <p>Балаларға құммен ойнауға арналған ойыншықтарды беру, құмның құрғақ және дымқыл екенін анықтау.</p> <p>Еңбек әрекеті: құмды құмсалғышқа кішкене шелектермен салу.</p> <p>Мақсат-міндеттер: ұқыптылыққа тәрбиелеу.</p> <p>Құралдары: кішкентай</p>	<p>Жазда гүлдерді бақылау. <b>(қоршаған ортамен танысу, сөйлеуді дамыту, дене шынықтыру)</b></p> <p>Мақсат-міндеттер: балаларға гүл туралы түсініктерді тиянақтау; гүлдерге деген қызығушылықты арттыру.</p> <p>- Гүл деген не? - Гүл қандай болады? - Ол қайда өседі? - Гүлдің қандай түрлерін білесіңдер? - Гүлдің пайдасы бар ма?</p> <p>Такпақ: Гүл өсір, сен, бағында, Тұрсын көздің жауын ап.</p> <p>Бүршік жарған шағында, Үзе көрме жұлып ап. "Гүлдер мен аралар" қимыл-қозғалыс</p>	<p>Ауа-райын бақылау. <b>(қоршаған ортамен танысу, сөйлеуді дамыту, дене шынықтыру)</b></p> <p>Мақсат-міндеттер: балаларға ауа райының құбылмалы екендігін, кешкі уақытта күн төмендеу түсіп, біраз салқындағанын байқату;</p> <p>байқағыштыққа, зеректікке тәрбиелеу.</p> <p>"Күнмен ойнаймыз" ойын-жаттығуы.</p> <p>Мақсат-міндеттер: балаларды ойындағы сөздердің мәніне сай қимылдауға, қимылдарды өзгертуге дағдыландыру; негізгі қимылдарды жетілдіру; шапшаңдыққа тәрбиелеу.</p> <p>Аспанға алтын күн шықты, Шашыратып шуақты. Домалаңдап, жарқырап,</p>	<p>Жаңбырлы ауа-райы туралы сөйлесу (немесе бақылау). <b>(қоршаған ортамен танысу, сөйлеуді дамыту, дене шынықтыру)</b></p> <p>Мақсат-міндеттер: балаларға табиғат құбылыстарын сезіне білуге баулу; табиғи құбылыстары туралы білімді бекіту;</p> <p>жаңбырлы күні қажет заттарды еске түсіру.</p> <p>"Күн мен жаңбыр" қимыл-қозғалыс ойыны.</p> <p>Мақсат-міндеттер: балаларды белгі бойынша жан-жаққа шашырап жүгіруге және бір-біріне соғылмай, бір жерге жиналуға дағдыландыру; вестибуляр аппаратын, кеңістікті бағдарлау қабілетін жетілдіру; ептілікке, достыққа тәрбиелеу.</p> <p>Балалардың алаңның бір</p>	<p>Күнді бақылау. <b>(қоршаған ортамен танысу, сөйлеуді дамыту, дене шынықтыру)</b></p> <p>Мақсат-міндеттер: күннің жаз мезгілінде аспанда биік орналасқанын, жерге жарық пен жылуды төгетінін түсіндіру; күннің адамға, жан-жануарға, өсімдіктерге қажеттігін көрсету (жапырақтардың түсі жасыл, гүлдерді түсі ашық, адамдар жылы киімін жазда кимейді, бақшадағы көкөніс, жидектер тез піседі); ұғымталдыққа, байқағыштыққа тәрбиелеу.</p> <p>Қайыңды бақылауды жалғастыру, қайыңның құрылымын еске түсіру, оның басқа</p>

	<p>шелектер. Тәжірибе жасау: "Біз әжемізге тәтті нан пісіреміз" (күмнан жасау). Мақсат-міндеттер: күмның қасиеттері жайындағы түсініктерді тиянақтау. "Әткеншек" қимыл-қозғалыс ойыны. Мақсат-міндеттер: балаларды шеңберге тұрып, бойымен жүруге және жүгіруге бейімдеу; вестибуляр аппараттарын дамыту; ептілікке, ұйымшылдыққа тәрбиелеу. Ақырын-ақырын итеріп, Әткеншекті қозғалтамыз. Жылдам-жылдам жүгіріп, Шеңберді айналдырамыз. Д. Ахметова. Педагог барлық балалардың бірыңғай қимылдауын қадағалап</p>	<p>ойыны. Мақсат-міндеттер: балаларды белгі бойынша жұптарға жиналуға және жан-жаққа тарап жүгіруге дағдыландыру. Құралдар: таратпалы медальондар: гүлдер мен аралар. "Себетке допты лақтыр" қимыл жаттығуы. Мақсат-міндеттер: балаларды доппен ойындарға тарту; дәлдікке, мергендікке, шапшаңдыққа, зеректікке баулу. Педагог балаларды екі топқа бөледі. Екі топ ортасында себет тұрады. Балалар допты жерге лақтырған кезде, секіріп себетке түсіру керек. Себетке көп доп лақтырған балалар тобы жеңіске жетеді. Құралдары: спорттық құралдарды жинауға</p>	<p>Көзін қысып, бізбен ойнап. Күнім, рақмет, демалшы, Көлге батып, ұйықташы. Д. Ахметова. Алғашында балалар шеңберде тұрып, аяқ ұштарына тұрып, қолдарын жоғары көтереді. Содан соң жан-жаққа таралып, айлалып, билейді. Соңында орындарында тоқтап, шоқайып отырады, ұйықтап жатқанын көрсетеді.</p>	<p>шетінде тұрады. Тәрбиеші: "Аспан ашық, күн шығып тұр! Серуенге шығуға болады", – дейді. Балалар бүкіл алаңда жүгіріп жүр. "Жаңбыр! Тез үйге жүріңдер!" - деген белгіні естіп, бәрі өз орындарына қарай жүгіріп келіп, орындықтардың артына отырады. Тәрбиеші қайтадан: "Күн шықты! Барындар, серуендендер", – дейді, ойын қайта басталады. "Қапты көлденең нысанға лақтыру" жаттығуы. Мақсат-міндеттер: дәлдікке, ептілікке бейімдеу, біл қолмен қапты көлденең нысанға лақтыру жаттығуына машықтандыру. Құралдар: лақтыруға арналған күм салынған қаптар. Еңбек әрекеті: бақшадағы көкөністерді суару.</p>	<p>ағаштардан ерекшеліктері. "Кемпіркосақ" ойыны. Мақсат-міндеттер: ойлау, есте сақтау қабілетін дамыту. Балалар ортаға шығып түстерді айтады. Бір бала қарамай тұрып, қайсысы қандай түс айтқанын айтып береді. "Жұбынды тап" қимыл-қозғалыс ойыны. Мақсат-міндеттер: балалардың бірін-бірі қақпай, кеңістікте жүгіре білу, түстерді ажырата білу, зерек болу қабілеттерін дамыту; достыққа тәрбиелеу. Ойыншылар қабырға бойында тұрады. Педагог әр балаға жалаушадан таратып береді. Педагог белгісі бойынша балалар жан-жаққа қарай жүгіре бастайды. Келесі</p>
--	---	---	---	--	--


	<p>жүру керек. Шеңбер бойымен жүргізу үшін, балаларды бір жаққа бұрып, беттерін шеңбер ортасына қарату керек.</p> <p>Балалардың ойынды меңгерудегі басты міндеті - аса жылдам жүгірмеу. Әрбір бала қимылдау кезінде шеңбердің бір жақ бойымен жүріп, бүкіл шеңбердің жылдып жатқанын бақылайды.</p> <p>"Түзу жолмен" қимыл-қозғалыс ойыны.</p> <p>Мақсат-міндеттер: биік емес бөрене үстімен жүріп, екі аяқты бүге отыра секіруге үйрету.</p> <p>Балалардың еркін ойындары.</p>	<p>арналған себеп, балаларға доптар.</p> <p>Еңбек әрекеті: гүлдердің тұқымдарын жинау.</p> <p>Мақсат-міндеттер: қарапайым еңбек дағдыларын тәрбиелеу.</p> <p>Құралдары: қағаз қалташалары.</p> <p>Балалардың еркін ойындары.</p>		<p>Мақсат-міндеттер: су құйғышпен әрекет етуге машықтандыру, қамқорлыққа тәрбиелеу.</p> <p>Балалардың еркін ойындары.</p>	<p>"Жұбынды тап" белгісі бойынша, бірдей түсті жалаушалары бар балалар, жұп болады.</p> <p>Балалар саны тақ санға тең келу керек.</p> <p>Әр айналым сайын бір бала жұпсыз қалу керек.</p> <p>Құралдар: түрлі түсті жалаушалар.</p> <p>Еңбек әрекеті: табиғи материалдарды жинау.</p> <p>Мақсат-міндеттер: балаларды еңбекке баулу, қол еңбегіне қажет материалдарды жинау.</p> <p>Балалардың еркін ойындары.</p>
<p><b>Үйге қайту</b> <b>Ата-анаға кеңес</b></p>	<p>"Баланың ауыстыратын киімі" туралы ата-аналармен әңгімелесу.</p>	<p>"Абайлаңыз, жәндіктер!" атты ата-аналарға арналған жаднамалар.</p>	<p>"Жаз және балалардың қауіпсіздігі" атты кеңес.</p>	<p>"Абайлаңыз, қолымызды таза ұстайық" атты ата-аналарға арналған жаднамалар.</p>	<p>"Баланың демалыс күндері" атты әңгіме.</p>

**Дайындаган**

Тәрбиешілер: Ибашова Дилафруз Акимжановна 

Вапаева Гулхае Алимжановна 

**Тексерген**

Әдіскер: Каххарова Шахназа Жумадуллаевна 

**«САРА АНА бала-бақшасы» жеке мекемесі ОРТАҢҒЫ «НИХОЛ» ТОБЫның (3 жастағы балалар) 2024 жылға арналған ұйымдастырылған ЖАЗҒЫ САУЫҚТЫРУ бойынша ТӘРБИЕЛЕУ-БІЛІМ БЕРУ ПРОЦЕСІНІҢ ЦИКЛОГРАММАСЫ**  
**Жоспардың құрылу кезеңі: 08.07 - 12.07.2024ж.**

Апта күндері	Дүйсенбі	Сейсенбі	Сәрсенбі	Бейсенбі	Жұма
	08.07.2024ж	09.07.2024ж	10.07.2024ж	11.07.2024ж	12.07.2024ж
Күн тәртібі					
Балаларды далада қабылдау	Таңғы сүзгі: балалардың терісін, дене қызуын, сыртқы көрінісін тексеру. Балаларды жақсы көңіл күймен қарсы алу және оларға қолайлы жағдай жасау. Баланың көңіл күйін, оның жеке пікірін, қызығушылығын анықтау. Білім күніне арналған мерекелік қабылдауды әзірлеу. (сөйлеуді дамыту, музыка)				
Таңғы гимнастика	<p>Тәрбиешінің артынан шеңбер бойында жай жүру,  Аяқтың ұшымен жүру.  БҚ – аяқты алшақ қойып, қолды төменде,  1- қолды алға созамыз.  2- қолды жоғары көтереміз.  3- бірінші қалыпқа келеміз. (3-4 рет)  БҚ – аяқты алшақ, қолды белге қойып,  "Сағаттың тілі".  1- оңға иілеміз  2- солға иілеміз  Бірнеше рет қайталаймыз.(5-6 рет)  БҚ – аяқты алшақ, қолды төмен басымызбен оңға,  солға иілу. (4-5 рет)  "Қарлығаш" болып ұшамыз  "Қоян" сияқты секіреміз.  Жай жүру, дем алу.  (дене шынықтыру)</p>				
Тәрбиеші мен балалардың еркін әрекеті	Астана күні	"Топтың ішін ретке келтір". Мақсат-міндеттер: балаларды ересектерге	Аквариумдағы балықтарды қоректендіру. Мақсат-міндеттер: балыққа қамқорлық	Құрылыс материалдарын контейнерлерге жинап, салу. Мақсат-міндеттер: балаларды құралдарды	Кітаптарды көркем әдебиет бұрышына орналастыру. Мақсат-міндеттер: балалардың кітаптарға ұқыпты қарау дағдыларын

		<p>көмектесуге машықтандыру; шкафта тұрған ойыншықтар мен құралдарды реттеп, тазалықты орнатуға тарту; еңбек дағдыларын, ұқыптылықты қалыптастыру. <b>(еңбек іс-әрекеті)</b></p>	<p>жасай білу қабілетін дамыту; аквариумдағы балықтың тіршілігіне қызығушылықтарын таныту. <b>(еңбек іс-әрекеті)</b></p>	<p>жинауда үнемшілдік тәртібін сақтауға тарту; басталған жұмысты соңына дейін жеткізуді қалыптастыру; балаларды ұқыптылыққа үйрету, жауапкершілікті тәрбиелеу. <b>(еңбек іс-әрекеті)</b></p>	<p>қалыптастыру, белгілі бір тәртіппен кітаптарды салу мүмкіндігін іс-тәжірибеде көруге машықтандыру. <b>(еңбек іс-әрекеті)</b></p>
	<p>«Мерейлі отбасы»</p> <p>Сүйікті кейіпкерлер фестивалі.</p> <p>Балалар мен ата-аналардың бірлескен әрекеті, дәстүрден тыс техникамен <b>сурет салу</b> сайысы: жүнмен, жіппен, саусақпен, алақанмен <b>сурет салу</b>.</p> <p>Салған кейіпкері туралы әңгімелеу.</p> <p>«Әке көрген оқ жонар», зат</p>	<p>«Анам, әкем және мен – тату-тәтті отбасы»</p> <p>«Әлди-әлди ақбөпем» челенджи, әжесінің бесік жыры.</p> <p>Отбасының қызықты демалыс сәттерінен суреттер көрмесін ұйымдастыру.</p> <p>Тақырыпқа сәйкес ән айту мен мәнерлеп оқу сайысы.</p> <p>Таза ауада ата-аналар мен балаларының қатысуымен «отбасылық эстафета» спорттық сайысын</p>	<p>Ұлттық ойындар</p> <p>Сүйікті кейіпкерлер фестивалі.</p> <p>Балалар мен ата-аналардың бірлескен әрекеті, дәстүрден тыс техникамен <b>сурет салу</b> сайысы: жүнмен, жіппен, саусақпен, алақанмен <b>сурет салу</b>.</p> <p>Салған кейіпкері туралы әңгімелеу.</p> <p>«Әке көрген оқ жонар», зат қалдықтарынан әкелермен бірге бұйым жасау. Дайындалған бұйымдардан көрме</p>	<p>Алтын сақа</p> <p>- «Мен атамның көмекшісімен» тақырыбында әңгімелесу;</p> <p>- «Жеті атасын білу тектіліктің белгісі» жеті атаны жатқа айтудан сайыс ұйымдастыру;</p> <p>- «Ханталапай» ұлттық асық ойынын ойнату;</p> <p>- асықтан жасалған «денсаулық жолымен» жүргізу;</p> <p>- асықтар тізілген қолғаппен бір-біріне массаж жасату.</p> <p>"Кім сені шақырды, тап" ойыны.</p> <p>Мақсат-міндеттер: басқа адамды дауысынан танып</p>	

		<p>қалдықтарынан әкелермен бірге бұйым жасау. Дайындалған бұйымдардан көрме ұйымдастыру.</p> <p>Ата-аналар мен балалардың бірлескен әрекеті, Абай Құнанбайұлының өлеңдерін жатқа айту челленджі.</p> <p>"Кім сені шақырды, тап" ойыны. Мақсат-міндеттер: басқа адамды дауысынан тануды үйрету. Күрделенген нұсқасы: даусытарды тануға шыққан баланың басына шляпа кигізу, қалған балаларға оны шақырту. Құрал: арнайы құрал керек емес. Ойын барысы.</p>	<p>өткізу.</p> <p>"Қарама-қайшылық" ойыны. Мақсат-міндеттер: сөздік қорларын кеңейту, қарама-қарсы мағыналы сөздерді қолдануға үйрету. Ойын құралы: доп. Тәрбиеші белегілі бір сөзді айтады: мысалы - "ауыр" деген сөзді айтады да бір балаға допты лақтырады. Допты қағып алған бала, ауыр затты айту қажет. Жауап бергеннен кейін допты, қайтадан тәрбиешіге лақтырады. Ойын осылай жалғаса береді. Мысалы: ауыр - тас, жүк; шыны - ыдыс, әйнек, т.с.с. <b>(сөйлеуді дамыту, қазақ тілі)</b></p> <p>"Өрмекші" саусақ жаттығуы. Мақсат-міндеттер: балаларды санамақ</p>	<p>ұйымдастыру.</p> <p>Ата-аналар мен балалардың бірлескен әрекеті, Абай Құнанбайұлының өлеңдерін жатқа айту челленджі.</p> <p>"Кім сені шақырды, тап" ойыны. Мақсат-міндеттер: басқа адамды дауысынан тануды үйрету. Күрделенген нұсқасы: даусытарды тануға шыққан баланың басына шляпа кигізу, қалған балаларға оны шақырту. Құрал: арнайы құрал керек емес. Ойын барысы. Балалар шеңбер жасап тұрады. Біреуі ортаға тұрып көзін жұмады. Тәрбиеші көрсеткен бала, ортада тұрған баланы шақырады. Бала шақырған адамды дауысынан танып табу қажет. Таныса шеңберге тұрады – шақырған бала ортаға тұрады.</p>	<p>үйрету.</p> <p>Құрал: арнайы құрал керек емес.</p> <p>Ойын барысы: Балалар шеңбер жасап тұрады. Біреуі ортаға тұрып көзін жұмады. Тәрбиеші көрсеткен бала, ортада тұрған баланы шақырады. Бала шақырған адамды дауысынан танып табу қажет. Таныса шеңберге тұрады – шақырған бала ортаға тұрады. <b>(сөйлеуді дамыту)</b></p> <p>"Орманшы" дидактикалық ойыны. Мақсат-міндеттер: балалардың кейбір ағаштар мен бұталардың (діңі, жапырақтары, жемістері мен тұқымдары) пайда болуы туралы білімдерін бекіту. Барысы: педагог бір баланы "орманшы" етіп таңдайды, қалған балалар орманшының көмекшілері болады. <b>(қоршаған ортамен танысу)</b></p>
--	--	--	--	---	--

		<p>Балалар шеңбер жасап тұрады. Біреуі ортаға турып көзін жұмады. Тәрбиеші көрсеткен бала, ортада тұрған баланы шақырады. Бала шақырған адамды дауысынан танып табу қажет. Таныса шеңберге турады – шақырған бала ортаға турады.</p> <p>"Қарақат" саусақ жаттығуы.          Мақсат-міндеттер: балалардың қол ұсақ моторикасын, сөйлеу қабілетін, жағымды эмоцияларды дамыту.          Өлең мазмұнына сай қимыл жасау.          Қалсам егер тығылып, Қалың шөптің астында.          Таба алар деп кім біліп,          Жұрт көзінен</p>	<p>мәтінінің мәніне сай қимылдар жасауға дағдыландыру; есте сақтау, түйсік, сөйлеу қабілеттерін, жағымды эмоцияларды дамыту.          Күні бойы еңбекпен (Оң қолдың бас бармағы мен сол қолдың сұқ саусағының ұштарын түйістіреді, керісінше қайталайды; сол қолдың бас бармағы мен оң қолдың сұқ саусағы),          Өрмекші өрмек тоқиды (Саусақтарын сыртылдатады),          Нәсер тек кенет селдеткен (Оң алақанмен сол қол алақаның үстінен тез «сырғанап түседі»),          Еңбегін оның жоқ қылды (Барлық саусақтардың арасын ашып, бір қолдың алақандарына екінші қолдың алақан сыртын беттестіреді «күн» жасайды),</p>	<p>"Қарақат" саусақ жаттығуы.          Мақсат-міндеттер: балалардың қол ұсақ моторикасын, сөйлеу қабілетін, жағымды эмоцияларды дамыту.          Өлең мазмұнына сай қимыл жасау.          Қалсам егер тығылып, Қалың шөптің астында.          Таба алар деп кім біліп,          Жұрт көзінен қаштың ба?</p> <p>Торсиған бал уызға          Кіп-кішкентай қарақат.          Салып қояр ауызға,          Болса егер бала тап.          (С. Мәуленов)  <b>(сөйлеуді дамыту)</b></p> <p>Ұлттық ойындар фестивалі, қимыл-қозғалыс ойындары          «Ханталапай»,          «Аударыспақ»,          «Сақина салу»,          «Алтыбақан», «Ақ серек-кәк серек», «Арқан тарту»,          «Тақия тастамақ»,          «Күш сынаспақ».</p>	
--	--	---	--	--	--

		<p>қаштың ба? Торсиған бал уызға Кіп-кішкентай қарақат. Салып қояр ауызға, Болса егер бала тап. (С. Мәуленов) <b>(сөйлеуді дамыту)</b></p>	<p>Күн шықты қайта жарқырап (Екі қол алақандарын беттестіре жоғары көтеріп біресе оңға, біресе солға иіледі), Құрғады тез-ақ төңірек (Барлық саусақтардың ұштарын түйістіре, тез- тез кезектестіре бір- біріне соғады), Өрмекші өрмек тоқуға Кірісті, дереу, тезірек. <b>(сөйлеуді дамыту)</b></p>	<p>"Не өзгерді?" ойыны. Мақсат-міндеттер: зейінді, ойлауды дамыту. Бір топ бала жиналып, қолдарына түскен әр түрлі заттарды үстел үстіне жайып тастайды. Олардың саны аса көп болмауы қажет. Ойын жүргізуші ол заттардың аттарын атап шығады. Ал ойыншыларға сол заттардың қайсысы ненің қасында ненің қасында және қандай қалыпта жатқанын, олардың түр-түстері қандай екенін көріп алуға 5-10 секунд уақыт беріледі. Осыдан кейін ойыншылар бөлмеден шығарылады немесе теріс қарап отырады. Осы кезде ойын жүргізуші бірнеше заттың орнын тез-тез ауыстырып, кейбіреуін тығып қояды. "Үстелдің үстіне қандай өзгерістер болды?" - деген сұраққа кім дұрыс әрі толық жауап берсе, сол ойын жүргізуші болып, әрі қарай</p>	
--	--	--	--	--	--

				жалғастырады.	
<b>Гигиеналық шаралар</b>	Салқын сумен жуыну. Сүртіну. Шектеу шараларына байланысты залалсыздандыру үшін қосымша санитарлық талаптар қойылған болса орындау. Қажеттілігіне қарай, балаларға көмектесу арқылы өз-өзіне қызмет ету дағдыларын жетілдіру (педагогтің көмегі, бір-біріне көмектесу).				
<b>Таңғы асқа дайындық</b>	Балалармен бірге ойыншықтарды орнына жинау, олардың жауапкершіліктерін арттыру мақсатында кезекшілік ұйымдастыру. Тамақтанар алдында қол жуу ережесін сақтап жуғызу.				
<b>Таңғы ас</b>	Тамақтану мәдениетін қалыптастыру: қасықты дұрыс ұстау, сорпаны төкпеу, нанды үгітпеу, майлықты дұрыс қолдану, тамақ ішкенде сөйлемеу. Мақсаты: өзін-өзі күту, тамақтану, арақатынасу мәдениеті негіздерін дамыту. Ас ішкенде күнде біз, Сөйлемейміз, күлмейміз Астан басқа өзгені, Елемейміз, білмейміз. Балалар рақмет айтып тамақтануға кіріседі. <b>(мәдени-гигиеналық дағдылар)</b>				
<b>Тәрбиеші мен балалардың еркін әрекеті</b>	<b>Дене шынықтырудан ойын-жаттығу</b> "Дәмді тосаптар" Мақсат-міндеттер: Балаларда сап түзеп бірінің артынан бірі шеңбер бойымен арақашықтық сақтап, бағытты өзгертіп жүгіру; бөрененің үстімен тез адымдап жүру дағдыларын дамыту;	<b>Сөйлеуді дамытудан ойын-жаттығу</b> "Орман жидектерін тереміз" Мақсат-міндеттер: Орманда өсетін және орман өсімдіктері туралы білімдерін бекіту. Жидектер туралы сөздік қорларын белсенділендіру, нақтылау.	<b>Қоршаған ортамен танысудан ойын-жаттығу</b> "Тосапты неден қайнатамыз?" Мақсат-міндеттер: Балалардың жидектер туралы, олардың сыртқы түрінің ерекшеліктері, өсу орындары туралы, олардың түрлерімен, адам өміріндегі пайдасымен таныстыру; жидектер мен олардан жасалатын өнімдердің атауларына байланысты сөздік қорларын байыту, "жидектер" туралы	<b>Музыкадан ойын-жаттығу</b> "Ән салған кім?" Мақсат-міндеттер: Балалардың <b>музыка</b> жетекшімен бірге көңілді әндер айту қабілетін дамыту; кейіпкерлер қозғалысында ойын мазмұнын дұрыс жеткізе білуді қалыптастыру. <b>Музыка</b> мен қимылдардың мәнерлілігін қабылдау қабілетін жетілдіру; <b>музыканы</b> және қимылдарды қабылдаудың тұтастығын дамыту.	

		жидектерден жасалатын тосаптар туралы білімдерін арттыру; оқу қызметіне қызығушылықтары н ояту.		жалпылама түсініктерін қалыптастыру; еске сақтау, байланыстырып сөйлеу, логикалық ойлау қабілеттерін дамыту; табиғатқа ұқыпты қарауға тәрбиелеу.  <b>Мүсіндеуден ойын-жаттығу</b> "Жидегі бар себет" Мақсат-міндеттер: Есу әдісі арқылы ермексаздың кішкене бөлшектерінен жидектер, себет <b>мүсіндеуді</b> үйрену; сөйлеуді, логикалық ойлауды, зейін қоюды, жұмбақ шешуді үйрету; ермексазбен жұмыс кезінде ұқыптылыққа тәрбиелеу.	
<b>Серуенге дайындық</b>	Балаларға жүйелі түрде киініп-шешінуді, киімдерін шкафқа орналастыруды, қолдарын мұқият жууды қалыптастыру.				
<b>Күндізгі серуен</b>		Аспанды және бұлтты бақылау. <b>(қоршаған ортамен танысу, сөйлеуді дамыту, дене шынықтыру)</b> Мақсат-міндеттер: балаларды аспанды бақылауға баулу, аспанды "бұлтсыз" немесе "бұлтты" деп ажыратуға	Күннің көзін бақылау. <b>(қоршаған ортамен танысу, сөйлеуді дамыту, дене шынықтыру)</b> Мақсат-міндеттер: балаларға күн туралы мағлұматтарын кеңейту. Балаларға күннің	Шие ағашын бақылау. <b>(қоршаған ортамен танысу, сөйлеуді дамыту, дене шынықтыру)</b> Мақсат-міндеттер: шие ағашымен таныстыру (құрылымын, гүлденуін бақылау); өсімдіктерге деген қызығушылықты арттыру. Бақылау барысы: Бақ ішінде шиелер, Бар жемісі бағалы	Құм мен топырақтың қасиеттерін бақылау (ұқсастықтары мен айырмашылықтарын анықтау) <b>(қоршаған ортамен танысу, сөйлеуді дамыту, дене шынықтыру)</b> Мақсат-міндеттер: құм мен топырақтың қасиеттерін анықтау, олардың ұқсастықтары мен айырмашылықтарын

		<p>дағдыландыру; бақылағыштыққа тәрбиелеу.</p> <p>Балаларға аспанның әсемдігін көруге үйрету; қадағалау барысында бұлтты ажырата білу, аспан бұлтты, бұлтсыз екенін айту керек. Бұлттың қозғалысы және өзгерісі жөнінде бақылағанда қадағалауды дамыту. Ашық аспанда бұлтты байқау жеңілрек, оның баяу қозғалатынын, бірте-бірте көбейіп, өзінің түрін өзгертетінін, мақтаға ұқсайтын массаға айналатынын, немесе, керісінше, азайып және еритінін атап өтуге болады. Табиғаттың әсемдігін тамашалауға</p>	<p>сәулесі, жылуы туралы айту.</p> <p>Көркем сөз: Күн шыққанда: Алақай, алақай! Күн шықты күн шықты! Жер үстінде нұр шықты! "Күн - түн" қимылды ойыны.</p> <p>Мақсат-міндеттер: балаларды белгі бойынша қимылдауға дағдыландыру; тәулік ерешекліктері жайындағы түсініктері пысықтау; ұйымшылдықпен ойнай білуге баулу.</p> <p>Балалар көңілді шеңбер жасап тұрады.</p> <p>Жүргізуші: "Күн" - десе балалар қозғалып жүреді, қимылдайды. "Түн" - десе балалар қимылсыз, ұйқыға</p>	<p>Көрген адам таңданар, Көздің жауын алады - Балалар, бұл шиіе ағашы. Еңбек әрекеті: құрғақ бұтақтар мен құс шиіе гүлдерін жинау.</p> <p>Мақсат-міндеттер: балаларды еңбексүйгіштікке, ересектерге көмектесуге тәрбиелеу.</p> <p>"Қоңызды (көбелекті) гүлге қондыр" ойыны.</p> <p>Мақсат-міндеттер: балалардың жәндіктер әлеміне деген қызығушылығын арттыру; түстерді ажырата білу қабілеттерін жетілдіру; кеңістікті бағдарлауға машықтандыру.</p> <p>Құралдары: түрлі түсті гүлдердің және дәндіктердің кескіндері (ламинадталған).</p> <p>Педагог алдын-ала түрлі түсті гүлдердің кескіндерін алаңға шашыратып жайып салады.</p> <p>Балалар өздеріне ұнаған қоңызды, көбелекті алып, белгі бойынша түсі бірдей гүлге жүгіріп барып, жәндікті гүлдің үстіне қондырады.</p> <p>Ойынды бірнеше рет</p>	<p>анықтау.</p> <p>Топыраққа (жер, құм, саз), қазу, қопсыту арқылы назар аудару. Құм мен жер (топырақ) арасында қандай ортақ нәрсе бар.</p> <p>Ауамен, сумен бірге топырақ тіршілік өсімдіктерді қоректік көзі, сумен қамтамасыз ететін жердің жұмсақ қабаты "топырақ" деп аталады. Топырақтың негізгі қасиеті – құнарлығы. Топырақтың құрамында әртүрлі қажетті қоректік заттар су, ауа, саз, құм, шірінді болады. Топырақтың беткі қабаты қоңыр түсті болып келеді. Сазды жерлерге су көп сіңеді, сондықтан көпке дейін кеппейді. Құмды жер суды өткізеді, сондықтан тез кебеді. Қай жерде өскін тез өседі.</p> <p>Еңбек әрекеті: майда қиыршық тастарды жинау.</p> <p>Мақсат-міндеттер: ойын алаңындағы тастарды жинау, балаларды тазалыққа дағдыландыру.</p> <p>"Ормандағы аюда" қимыл-</p>
--	--	--	---	--	---

		<p>тәрбиелеу. Тақпақ. - Ақсың, сұрсың, қарасың, Қайда қалқып барасың? - Жерге нөсер төгемін, Өссін гүлдер, көп егін! - Гүл-гүл жайнап өсер көк, Нөсерлетсең, нөсерлет. "Көбелекті ұстап алу" қимыл- қозғалыс ойыны. Мақсат-міндеттер: балаларды белгі бойынша орнында секіру қимылдарына дағдыландыру; вестибуляр аппаратын, жигер- күшін, зейінді дамыту; шапшаңдыққа, достыққа тәрбиелеу. ойын барысында педагог балаларды бір затты</p>	<p>кеткендей қатып қалады. Осы сәтте бір бала ойын шартын бұзса, ойыннан шығарылады. Дұрыс ойнаған балалармен ойын жалғасын табады. "Қасқыр мен қояндар" қимыл- қозғалыс ойыны. Мақсат-міндеттер: балаларды ойын желісі, шарты бойынша баулу, белгі бойынша бір аймаққа жиналып және жан-жаққа тарап жүгіруге дағдыландыру; шапшаңдыққа, жылдамдыққа, зеректікке тәрбиелеу. Педагог балалармен бірге "қасқырды" таңдайды. Қалған балалар "қояндар" болады. Педагог белгісінен кейін "қояндар" әртүрлі</p>	<p>қайталауға болады. "Қапты көлденең нысанға лақтыру" жаттығуы. Мақсат-міндеттер: дәлдікке, ептілікке бейімдеу, біл қолмен қапты көлденең нысанға лақтыру жаттығуына машықтандыру. Құралдар: лақтыруға арналған құм салынған қаптар. Балалардың еркін ойындары. Еңбек әрекеті: ауладағы қураған жапырақтарды жинақтау. Мақсат-міндеттер: балаларды тазалыққа, бірлікке баулу. Балалардың еркін әрекеті.</p>	<p>қозғалыс ойыны. Мақсаты: балаларды ойын шартын бұзбай, тақпақ сөздерін айта жүріп, қимылдарды жасауға, бір- біріне соғылмай, бір бағытта жылдам жүгіруге дағдыландыру; ұйымшылдыққа тәрбиелеу. Ойынға жүргізуші бала "аю" болып тағайындалады (таңдалады), қалған ойыншылар - балалар. "Аю" алаңның бір шетінде, ұйықтаған болып, отырады. Балалар алаңның екінші жағынан, тақпақ сөздерін айтып, себетке жидектерді жинаған ұқсап, "аюға" қарай жүреді. Ормандағы аюдың Құлпынайы көп екен. Теріп, теріп алайық, Себетімізге салайық Балалар, жақын келеді, Аю жидегін береді. Соңғы сөздерді естіген "аю" "оянып", "балаларға" қарай жүгіріп, оларды қуалап, ұстап алмақшы болады. Ұстап алу - балаға қолмен тию болып саналады.</p>
--	--	--	---	--	---

		(көбелекті) ұстап алу мақсатында жоғары секіруге жаттықтырады. Педагог нұсқауларында секіріп, орнына қайта түсуде тепе-теңдікті сақтап, құлап қалмауды ескеру керек.	бағыттарда жүгіріп, қасқырдан қашады. "Қасқыр" ұстап алған "қояндар" саны 5-6-ға жеткенде, "қасқыр" ауысады. Құралдары: "қояндарға" медальондар, "қасқырға" маска. Еңбек әрекеті: ауладағы қураған жапырақтарды жинақтау. Мақсат-міндеттер: балаларды тазалыққа, бірлікке баулу. Балалардың еркін әрекеті.		Ұсталған "балалар" келесі айналымға қатыспайды. Ойынның соңында балалар "аю" қанша баланы ұстап алғанын санайды. Ойынды, жүргізушіні ауыстырып, тағы бір ойнатуға болады. "Түсін тап" ойыны. Мақсат-міндеттер: кеңістікте бағдарлау, түстердің арасынан негізгі түстерді ажырата білу қабілетін қалыптастыру. Дене тәрбиесіндегі арналған ойын: балаларда екі аяғымен алға қарай секіру қабілетін дамыту. Белгі бойынша әрекет ету, ұзындыққа секіру, жылдам жүгіру. Балалардың еркін әрекеті.
<b>Серуеннен оралу</b>	Балалар киімдерін дұрыс шешу, шкафтарға бүктеп қою, қолды жуу әрекеттерін одан әрі қалыптастыру. Таза сумен Арман, Беті-қолын жуды. Оған қарап Балжан, Суға қолын созды. <b>(мәдени-гигиеналық дағдылар)</b>				
<b>Гигиеналық шаралар</b>	Салқын сумен жуыну. Сүртіну. Шектеу шараларына байланысты залалсыздандыру үшін қосымша санитарлық талаптар қойылған болса орындау. Қажеттілігіне қарай, балаларға көмектесу арқылы өз-өзіне қызмет ету дағдыларын жетілдіру (педагогтің көмегі, бір-бірін көмектесу).				
<b>Түскі асқа</b>	Қажет болса, тамақтанар алдында балалармен бірге ойыншықтарды орнына жинау, қолдарын жуғызу.				

дайындық					
Түскі ас	Түскі асқа көңілдерін аудару, тамақтану мәдениетін қалыптастыруға жеке жұмыстар жүргізу.				
Күндізгі ұйқы	Тыныш ұйқыға кетуге жағдай жасау.				
Ұйқыдан тұру	Бойымызды жазайық Қолымызды созайық Жаттығулар жасайық Ұйқымызды ашайық! (дене шынықтыру)				
Бесін асқа дайындық. Бесін ас.	Түскі асқа назар аударту; үстелде отыру мәдениетін қалыптастыру, тамақтану мәдениетімен таныстыруға бағытталған жеке жұмыстар.				
Тәрбиеші мен балалардың еркін әрекеті	<p>"Қапшықта не бар?" дидактикалық ойыны.</p> <p>Мақсат-міндеттер: балалардың сипап-сезу қабілеттерін дамыту, <b>сөйлеуді дамыту</b>, балалардың сөздік қорын байыту.</p> <p>Құрал-жабдықтар: ойыншықтар.</p> <p>Тәрбиеші балалардың кез-келгенінен көздерін жұмуды немесе жабуды сұрайды және қапшыққа балаларға таныс ойыншық немесе зат салады.</p>	<p>"Не өзгерді?" дидактикалық ойыны.</p> <p>Мақсат-міндеттер: балаларда кеңістікті бағдарлай алуға үйрету, есте сақтауды, қиялды дамыту.</p> <p>Құрал-жабдықтар: "Үй жануарлары" ойыншықтар жиынтығы.</p> <p>Тәрбиеші ойыншықтарды үстелге қояды, балаларға оларға мұқият қарауды талап етеді. Балалар олардың</p>	<p>"Куыршақты серуенге даярлайық" дидактикалық ойыны.</p> <p>Мақсат-міндеттер: балалардың киім-кешек және киіну тәртібі туралы білімдерін бекіту және нақтылау. Сөздік қорларын байыту және толықтыру.</p> <p>Үстел үсті ойындары: "Басқатырғыш", "Құрастырғыш".</p> <p>Мақсаты: логикалық ойлауды, қолдың ұсақ моторикасын дамыту.</p> <p>"Айырмашылықты тап" дамытушы ойыны.</p> <p>Мақсат-міндеттер: ұқсас жұп заттарды, суреттерді салыстырып, олардағы</p>	<p>Дамытушы ойын. "Не істегенімізді айтпаймыз, істегенімізді жасаймыз".</p> <p>Мақсат-міндеттер: балалардың логикасын, ойлауын, қиялын дамыту.</p> <p>Жүргізуші.</p> <p>1- нұсқа. Тәрбиеші жұмбақты ым-ишара арқылы көрсетеді. Балалар жануарларды немесе заттарды көрсетеді.</p> <p>2-нұсқа. Белсенді балалар ортаға шығып, қимылдарды көрсетеді. Басқа балалар сол қимылдарды қайталайды.</p> <p>3-нұсқа. Ортада тұрған бала бір қимыл көрсетеді. Ал басқалары сол қимылдың не екенін табу керек.</p> <p>"Жидек тереміз" рөлдік</p>	

		<p>Ойыншылар тәрбиешінің не салғанын көреді, бірақ үндемеуі керек. Олар көзі жұмулы досына жасырынған затты сипаттап берулері тиіс. Бала қолын қапшыққа салып, ойыншықты сипап, оны табуы қажет. Егер ойыншық дұрыс аталса, бала оны өзіне алады, егер жоқ болса, оны қалдырады. Басқа балалар кезекпен ойнайды.</p>	<p>орналасуын есте сақтайды. Тәрбиеші сұрайды балалардан көздерін жұмып, артқа қарауларын сұрайды. Сол кезде тәрбиеші бір ойыншықты алып тастайды. Балаларға сұрақ қояды. Қандай өзгерісті байқап тұрсындар деп?» Балалар жауап береді. Ойын ары-қарай жалғаса береді. Үстел үсті театры "Бауырсақ" ертегісі. Мақсат-міндеттер: балаларды ертегіні мұқият тыңдауға және көруге, кейіпкерлердің жақсы қасиеттерін көруге, ертегілерге деген сүйіспеншілікті арттыру.</p>	<p>ұқсастықтар мен айырмашылықтарды табу қабілеттерін, қабылдау, зейін қабілеттерін дамыту. Барысы. Салыстыруға бірінші зат немесе сурет балаларға біраз уақыт көрсетеді. Содан кейін екінші зат не суретке көңіл аударылады. Басты міндет - заттардың не суреттердің несімен ұқсамайтынын айту.</p>	<p>ойыны. Мақсат-міндеттер: балаларды жидекке шығу, шөп, бұта арасынан іздеу, теру, себепке салу әрекеттеріне машықтандыру; жидекті теру үшін еңбек керектігін түсіндіру; коммуникативті қабілеттерді дамыту. Құралдары: себеттер, жидектердің нақпіндері. Ойын аула жағдайында ұйымдастырылса, алдын-ала шығып, бұтақтарға жұмсақ қызыл түсті қағаздан шиыршықтарды (жидектерді) жапсырып, шөп арасына шашыратып қоюға болады.</p>
<p><b>Серуенге дайындық</b></p>	<p>Балаларды серуендеуге ынталандыру; серуендеуге арналған ойын құралдарын алу, балалармен қауіпсіздік шаралары туралы жеке әңгімелер. Серуендеуге дұрыс жиналу әрекеттері, балаларды өз еркімен киінуге үйрету. Таза ауада шынығып, Серуенге шығайық.</p>				

Киімдерді тез киіп, Ойнап-ойнап алайық.					
Серуендеу		<p>Бұлттар мен аспанды бақылауды жалғастыру. <b>(қоршаған ортамен танысу, сөйлеуді дамыту, дене шынықтыру)</b> Мақсат-міндеттер: таңертең және қазір қандай бұлттар болғанын есте сақтауға мүмкіндіктер жасау; кешке қарай бұлттар қалай қозғалатынын бақылауға баулу. "Бұлттар мен құстар" саусақ жаттығуы, жаңылтпаш. Мақсат-міндеттер: балаларды мәтінінің ырғағына сай қимылдауға дағдыландыру; артикуляцияны, ойқиялын жетілдіру, ұсақ қол моторикасын,</p>	<p>Күнді бақылауды жалғастыру. <b>(қоршаған ортамен танысу, сөйлеуді дамыту, дене шынықтыру)</b> Мақсат-міндеттер: балаларды күннің бір тәулікте бір орында тұрмай, әртүрлі биіктікте орналасуын байқауға машықтандыру. Күн күндіз жоғарыда тұрғанда — ыстық болады, кешке күн төменде тұрғанда - күн салқын болады; жазда күн ұзаққа созылады, түндер қысқа болады. "Үрпек төбет" қимыл-қозғалыс ойыны. Мақсат-міндеттер: балаларды ойын шарты бұзбай ойнауға баулу; бір</p>	<p>Құстарды бақылау. <b>(қоршаған ортамен танысу, сөйлеуді дамыту, дене шынықтыру)</b> Мақсат-міндеттер: балабақша маңындағы құстардың тіршілігін бақылап, тіршілігіндегі өзгерістерді байқауға машықтандыру. Педагог балаларға құстардың дыбыстарын тыңдауға шақырады. Балалар торғайды, сауысқанды, тағы басқа құстарды есту мүмкін. Педагог сауысқанның шықылықтайтынын, торғайдың шырылдайтынын айтады. Шыр-шыр еткен торғайды Қорғамасаң, болмайды. Кіп-кішкентай торғайлар Ағаштарды қорғайды. Ж. Смақов "Көлік пен торғайлар" қимыл-қозғалыс ойыны. Мақсат-міндеттер: ойын шарты бойынша, белгіге сай қимылдауға дағдыландыру; ойын кейіпкерлеріне еліктей білуге бейімдеу;</p>	<p>Құмның қасиеттерін бақылауды жалғастыру. <b>(қоршаған ортамен танысу, сөйлеуді дамыту, дене шынықтыру)</b> Мақсат-міндеттер: құмның қасиеттері жайындағы түсініктерді тиянақтау. Бұлғалды құмнан әр түрлі мүсіндер жасау, құмның дымқыл болуын байқау, әңгімелеу. "Сөздер тізбегі" ойыны. Мақсат-міндеттер: балаларды белгілі топтама немесе ортақ тақырыпқа байланысты сөздерді тізбекке салып, арасында қайталамай, айтып ойнауға машықтандыру; сөздік қорын байыту; ұымшылдыққа тәрбиелеу. Балалар шеңберге тұрады. Педагог белгілі тақырыпты ұсынады, балалар бір-бірінен соң кезекпен осы тақырыпқа (топтамаға) жататын сөздерді айтып жатады. Мысалы: үй жанурлары - ат, сиыр, ешкі, түйе және тағы</p>

		<p>жағымды эмоцияларды дамыту.</p> <p>Бұлттар құстай ұшады, (Қолдарды қырынан қосып, саусақтармен бірге бұлғау, құстың ұшқанына еліктеу)</p> <p>Құстар бұлттай ұшады, Көк аспанда, биікте, (Аталған қимылдарды, қолдарды жоғарып көтеріп, төмен түсіріп, орындау)</p> <p>Қанат жайып, ұшады.</p> <p>Бұлттар құстай болмайды, (Саусақпен бұлғау)</p> <p>Құстар бұлттай болмайды.</p> <p>Бұлттар құстай бұтаға (Қолдарды қырынан қосып, саусақтармен бірге бұлғау, құстың ұшқанына еліктеу)</p> <p>Қанат жайып</p>	<p>бағытта, бірін-бірін қақпай, жеделдеп жүгіруге жаттықтыру; ұйымшылдыққа тәрбиелеу.</p> <p>Балалардың біреуі төбетті бейнелейді; ол кілем үстінде жатады, басын алға созылған қолымен аяғына қояды.</p> <p>Қалған балалар жай ғана оған жақындай түседі, ал тәрбиеші осы кезде былай дейді:</p> <p>Алдыңғы екі аяққа басын сұғып, Әнеки жалбыр төбет жатыр сұлық.</p> <p>Белгісіз жатқаны ұйықтап, яки қалғып, Момақан, сырты пішіні жуас салғырт.</p> <p>Ояталық жақындап барайық та, Қайтер екен содан соң – қарайық та.</p> <p>Төбет орнынан</p>	<p>шапшаңдыққа, зеректікке, кеңістікті бағдарлауға баулу.</p> <p>Әр бала "торғай" болып орындықта отырады. Педагог "көлік" болады. Педагог белгісі бойынша "торғайлар" залдың ортасында кез-келген бағытта жүгіріп ойнайды.</p> <p>Педагогтің "Көлік келе жатыр! Абай болыңдар!" деген белгісінен кейін балалар жүгіріп орындарына "ұяларына" бару керек. Ойын 4-5 айналымды құрайды.</p> <p>Құралдары: "көлікке" (бір-екі бала да болу мүмкін) руль; "торғайларға" медальондар.</p> <p>"Жел көбік" қимыл-қозғалыс ойыны.</p> <p>Балалар бір-бірінің қолынан ұстап, жақын-жақын дөңгелене тұрады.</p> <p>Тәрбиешіге қосылып олар мына өлеңді айтады.</p> <p>Көпіре гөр көбік-шар, Көпіре гөр кеңіп шар. Осы күйі қал тұрып, Кете көрме жарылып.</p> <p>Өлеңді айта жүріп, балалар шеңберді кеңейте түседі.</p> <p>Тәрбиеші: "Жел көбік жарылды" деген кезде барлық</p>	<p>басқа сөздер.</p> <p>"Кім бірініші?" қимыл-қозғалыс ойыны.</p> <p>Мақсат-міндеттер: балаларды тура бағытта белгі бойығша жылдам жүгіруге машықтандыру; шапшаңдыққа, зеректікке, достық қарып-қатынастарға тәрбиелеу.</p> <p>Педагог балаларды екі топқа бөледі. Педагогтің белгісі бойынша балалар тура бағытта, белгіленген межеге дейін жүгіріп баруы керек. Ең бірінші болып межеге жеткен топ балалары, жеңіске жетеді. Педагог барлық жұптарды мақтайды. Жүгіру жолы балалар үшін қауіпсіз болуын педагог ескеру керек.</p> <p>"Сызықты баспа" қимыл жаттығыуы.</p> <p>Мақсат-міндеттер: балаларды бір бағытта, жылжи отырып, секіруге дағдыландыру.</p> <p>Балалардың секіру жолы бойына көлденең сызықтарды салып қою.</p> <p>Балалар, сызықтарды баспай,</p>
--	--	--	---	--	---

		<p>қонбайды. (Саусақпен бұлғау) Д. Ахметова.</p>	<p>ұшып тұрып үре бастайды. Балалар қаша жөнеледі. Төбет оларды қуа жөнеледі. Балалардың бәрі жан-жаққа қашып тығылады. Төбет қайтадан кілемге жатады. Ойын жаңа бастаушымен қайта басталады. "Қағып алмай өт" (кегли) ойын жаттығуы. Мақсат-міндеттер: балалардың кегли арасымен баяу және ептілікпен өтуге дағдыландыру; көз мөлшерін, тепе-теңдікті, вестибуляр аппаратын дамыту. Құралдар: кегльдер. Балалардың құммен еркін ойындары. Еңбек әрекеті: ойыншықтарды құмнан қағып тазалау. Мақсат-міндеттер: қарапайым еңбек</p>	<p>балалар қолдарын төмен түсіріп, бар дауыстарымен "Тарс етті", - дейді де, тізерлеп отырады. Тәрбиеші жаңа көбік үрлеуді ұсынады: балалар орындарынан тұрып, қайтадан шеңберге тұрады, ойын қайтадан басталады. Еңбек әрекеті. Шөптерді жұлу және жинау (тәрбиешінің көмегімен) "Құмырсқалар шынжырға тізілді" жаттығуы. Мақсат-міндеттер: бірінен-бірі қалмай, бір тізбекте асықпай жүгіруге жаттықтыру; жүгіру қабілеттерін жетілдіру; мұқияттылыққа, ептілікке тәрбиелеу. Педагог балалардан құмырсқалардың қимыдарын көрсетуді өтінеді. Содан соң бір тізбекке тізіліп, арақашықты сақтап, педагогтің соңынан, бағыттарды өзгертіп, жүгіреді. Еңбек әрекеті: бақшадағы көкөністерді суару. Мақсат-міндеттер: су құйғышпен әрекет етуге</p>	<p>алға секіруге үйренеді. Еңбек әрекеті: құмның бетін ұсақ бұталардан, жапырақтардан тазалау. Мақсат-міндеттер: тазалыққа тәрбиелеу. Балалардың еркін ойындары.</p>
--	--	--	--	--	--


			дағдыларын қалыптастыру; тазалыққа баулу.	машықтандыру, қамқорлыққа тәрбиелеу. Балалардың еркін ойындары.	
<b>Үйге қайту Ата-анаға кеңес</b>		"Бірге жаттайық" жаднама.	"Жазғы кезеңдегі балалардың қауіпсіздігі" тақырыбында кеңес беру.	"Халық шығармашылығы" жоба жасау.	"Балалардың демалыс күндерін дұрыс ұйымдастыру" кеңес беру.

**Дайындаған**

Тәрбиешілер: Ибашова Дилафруз Акимжановна 

Вапаева Гулхае Алимжановна 

**Тексерген**

Әдіскер: Каххарова Шахназа Жумадуллаевна 

**«САРА АНА бала-бақшасы» жеке мекемесі ОРТАҢҒЫ «НИХОЛ» ТОБЫның (3 жастағы балалар) 2024 жылға арналған ұйымдастырылған ЖАЗҒЫ САУЫҚТЫРУ бойынша ТӘРБИЕЛЕУ-БІЛІМ БЕРУ ПРОЦЕСІНІҢ ЦИКЛОГРАММАСЫ**

*Жоспардың құрылу кезеңі: 15.07 - 19.07.2024ж.*

Апта күндері	Дүйсенбі	Сейсенбі	Сәрсенбі	Бейсенбі	Жұма
	15.07.2024ж	16.07.2024ж	17.07.2024ж	18.07.2024ж	19.07.2024ж
Күн тәртібі					
Балаларды далада қабылдау	Таңғы сүзгі: балалардың терісін, дене қызуын, сыртқы көрінісін тексеру. Балаларды жақсы көңіл күймен қарсы алу және оларға қолайлы жағдай жасау. Баланың көңіл күйін, оның жеке пікірін, қызығушылығын анықтау. Білім күніне арналған мерекелік қабылдауды әзірлеу. <b>(сөйлеуді дамыту, музыка)</b>				
Таңғы гимнастика	<p align="center">1. Көлбең-көлбең, көлеңкем. Көлбеңдеген көлеңкем. Аю қалай жүреді? Кім көрсете біледі? Аю былай, жүреді оны бәрі біледі. Бір қатармен жүру, аяқтың екі шетіне басып, аю сияқты қорбаңдап жүру. (1 мин) а) Көлбең-көлбең, көлеңкем. Көлбеңдеген көлеңкем. Түлкі қалай жүреді? Кім көрсете біледі? Түлкі былай, жүреді оны бәрі біледі. Бір қатармен жүру, түлкі сияқты бұлаңдап жүру (1 мин) б) Көлбең-көлбең, көлеңкем. Көлбеңдеген көлеңкем. Қоян қалай жүреді? Кім көрсете біледі? Қоян былай, жүреді оны бәрі біледі. Біт қатармен жүру, қоян сияқты секіру. (1 мин)</p> <p align="center">2. Б.қ: тұрып аяқ арасы ашық иықпен 1- оң қолды көтеру, 2-сол қолды көтеру, 3-оң қолды жоғары көтеру, 4- сол қолды, 5- оң қолды жанға созу, 6-сол сияқты сол қолды, 7-төмен түсіру оң қолды, 8- сол қолды төмен түсіру. 6-8 рет.</p> <p align="center">3. Иілеміз оңға, иілеміз солға. Отырамыз, тұрамыз. Құс болып қанат қағамыз. (3-4) <b>(дене шынықтыру)</b></p>				

<p><b>Тәрбиеші мен балалардың еркін әрекеті</b></p>	<p>Бөлме өсімдіктерін суару. Мақсат-міндеттер: балаларға өсімдіктерге күтім жасау тәсілдерін үйретуді жалғастыру (күнге жақын өсімдіктерге суды көбірек құйып, көлеңкеде өсетіндерге байқап құю, қажеті бойынша суару), бөлме өсімдіктеріне ұқыпты қарауға үйрету.</p>	<p>Кітаптарды <b>көркем әдебиет</b> бұрышына орналастыру. Мақсат-міндеттер: балалардың кітаптарға ұқыпты қарау дағдыларын қалыптастыру, белгілі бір тәртіппен кітаптарды салу мүмкіндігін іс-тәжірибеде көруге машықтандыру.</p>	<p>"Топтың ішін ретке келтір". Мақсат-міндеттер: балаларды ересектерге көмектесуге машықтандыру; шкафта тұрған ойыншықтар мен құралдарды реттеп, тазалықты орнатуға тарту; еңбек дағдыларын, ұқыптылықты қалыптастыру.</p>	<p>Бөлме өсімдіктерін күту. Мақсат-міндеттер: балаларды өсімдіктерге ұқыптылықпен қарауға бейімдеу (қурап қалған жапырақтарды алып тастау), күтуге деген қызығушылықтарын ояту, ересектерге қолқабыс танытуға тәрбиелеу.</p>	<p>Аквариумдағы балықтарды қоректендіру. Мақсат-міндеттер: балыққа қамқорлық жасауды дағдыландыру (жемді үгітіп шашырату), аквариумдағы балықтың тіршілігіне қызығушылықтарын таныту.</p>
	<p>«Ұлы дала баласы»  «Жас спортшылар», балалардың жас ерекшеліктеріне сәйкес келетін тренажерлардың көмегімен таза ауада жаттығу.  «Бәйге», «Арқан тарту», «Көкпар» ұлттық ойындарымен «Ұлы дала баласы»</p>	<p>Жүгіреміз, зырлаймыз  «Денсаулық зор байлық», «Дені саудың тәні сау» тақырыптарында әңгімелесу, балаға өз денсаулығын қорғаудың маңыздылығын түсіндіру. Жауапкершілікке, тиянақтылыққа үйрету (тісін тазалау, жуыну, қолын жиі жуу, тазалықты сақтау және басқа)</p>	<p>Спорттық ойындар күні  Балалардың сүйікті қимылды ойындарын ойнату.  Жаңа ойындарды үйрету.  Қимыл-қозғалыс ойындарына атрибуттар әзірлеу.  Санамақтар жаттау.</p>	<p>Менің көңілді добым  Балалармен әңгімелесу «Допты спорт түрлері».  Доппен ойнау. Допты нысанаға лақтыру.  <b>Сурет салу, мүсіндеу</b> «Менің көңілді добым»  "Саусақтар-ойыншықтар" саусақ жаттығуы. Мақсат-міндеттер:</p>	<p>«Олимпиада алауы»  Отбасылық жарыстар, эстафеталық жарыстар ұйымдастыру.  «Спорттың жазғы түрлері», «Менің сүйікті спортым», «Отбасындағы спорт» тақырыптарында балалармен әңгімелесу.  Спорт туралы жұмбақтар, сұрақтар</p>

<p>спорттық сайысын ұйымдастыру.</p> <p>"Көлікті жүргіземіз" жаттығуы.</p> <p>Мақсат-міндеттер: тақпақта айтылған сөздердің мәніне, ырғағына сай қимылдауға бейімдеу; артикуляцияны, сөйлеу қабілетін, жағымды эмоцияларды дамыту.</p> <p>Біздің арман көрікті -</p> <p>Жүргіземіз көлікті. "У-у-у!" - деп, мотор дыбыстайды, "У-у-у!" - деп, тоқтамайды. Рөлді мықты ұстаймыз, Аяқпен басып, газдаймыз. "Ту-ту-у!", шығамыз жолға, "Ту-ту- у!", бәрі алда.</p> <p>Д. Ахметова.</p>	<p>Көркем шығарма оқып беру (немесе үзінді оқу).</p> <p>Таза ауада ұлттық ойындарды ойнау: «Ақ серек, көк серек», «Орамал тастамақ» және т.б.</p> <p>"Зат неге ұқсайды?" дидактикалық ойыны</p> <p>Мақсат-міндеттер: геометриялық денелер мен фигуралар туралы білімдерін бекіту; айналадағы заттардың геометриялық пішінін ажырата білу дағдыларын дамыту.</p> <p>Тәрбиеші геометриялық пішінді немесе геометриялық денені балаларға көрсетеді, ал балалар оның қоршаған ортадағы қандай затқа ұқсайтындығын табады немесе естеріне түсіреді. Тәрбиешінің үстелінің үстінде геометриялық пішіндерді немесе заттар мен суреттер жатыр. Бала</p>	<p><a href="https://bilimkids.kz/k/videos/18">https://bilimkids.kz/k/videos/18</a>,  <a href="https://bilimkids.kz/k/videos/1">https://bilimkids.kz/k/videos/1</a>,  <a href="https://www.youtube.com/watch?v=CQt2QNrRSBk">https://www.youtube.com/watch?v=CQt2QNrRSBk</a>,</p> <p>"Жайлы үй" ойыны. Мақсат-міндеттер: балаларды үйдегі әртүрлі заттармен таныстыру, оларды жалпы белгілері бойынша жіктеуге үйрету;</p> <p>Ойынға 30 суретті карточка кіреді. Олардың 25-інде әртүрлі заттар бейнеленген. 5 карточка жалпылама болып табылады, олардың әрқайсысы заттардың өз тобын анықтайды: киім, аяқ киім, ыдыс-аяқ, жиһаз, ойыншықтар.</p> <p>Санамақты</p>	<p>балаларды қимылдарды мәтін жолдарының ырғағына сай орындауға дағдыландыру; ұсақ қол моторикасын, жағымды эмоцияларды дамыту.</p> <p>Саусақтарым, ойыншықтарым (Саусақтарды керіп, алақандарды көрсету) Ойнап-ойнап қалады, (Саусақтармен кезектеп жыбырлау) Шапалақтап, шапалақтап, (Шапалақ қағу)</p> <p>Жасырынып қалады. (Жұдырықтарға жұму) - Қане, шық жұдырықтан! (Жұдырықтарды босатып ашу, саусақтарды көрсету) Қане, тұр тұзу сапқа! (Алақанды жаю, саусақтарды бір тік жинау)</p> <p>Ойнап болдық, тамаша! (Шапалақтау) Іс жасайық жаңаша! (Сұқ саусақты бұлғау)</p>	<p>қою.</p> <p>Санамақтар мен өлеңдер жаттау.</p> <p>Спорттық жаттығулар жасату, ойындар ойнату (бадминтон, футбол, волейбол). Құрсаумен және секіртпемен ойнайтын ойындар.</p> <p>Ұлттық ойындардан байқау өткізу: «Бес темше», «Көкпар», «Асық ойындары».</p> <p>"Үлкен - кіші" ойыны. Мақсат-міндеттер: балалардың ойлау қабілеттерін, зейінін дамыту.</p> <p>Балалар 2 топқа бөлінеді. 1 – ұлдар (текшенің ең кішкентайынан үлкеніне қарай), ал 2 – қыздар командасы (керісінше, доптың ең үлкенінен кішісіне қарай рет-ретімен қояды). Керісінше: Үлкен текшеге – кішкентай</p>
---	---	---	---	--

	<p>«Үшіншісі артық» ойыны.          Мақсат-міндеттер: басқаларына сәйкес келмейтін затты «геометриялық пішінді) алып тастау немесе боямау керек және топты жалпылама сөзбен атау қажет. Есту арқылы жұмыс жасау: тәрбиеші сөздер айтады да, солардың ішінде басқаларға сәйкес келмейтінді бөліп көрсетуді сұрайды, мысалы: 2 шеңбер, 1 төртбұрыш (пішін бойынша), 2 қызыл пішін және 1 жасыл пішін (түс бойынша)</p>	<p>суретті не затты таңдай отырып, оның қандай пішінге ұқсайтындығын айтады. Өзінің жауабын түсіндіреді.</p> <p>"Ою саламыз" саусақ жаттығуы.          Мақсат-міндеттер: балаларды қимылдарды жаттығу мәтінінің ырғағына сай орындауға дағдыландыру; ұсақ қол моторикасын, жағымды эмоцияларды дамыту.          Зергер бала боламыз, (Екі алақанда ашу)          Оюды саламыз:          Бұлақ, (Қолдарды жұдырыққа жинап, ішке қарай бұрау)          Дөңгелек, (Шеңбер салу)          Ирек, (Толқындар жасау)          Қанат, (Қос қолмен бұлғау)          Гүлдер, (Алақандарды жайып, тігінен көрсету)          Көбелек. (Қос қолды айқастырып, бұлғау)          Д. Ахметова.</p>	<p>мәнерлеп айту жаттығуы.          Мақсат-міндеттер: балаларды санамақты мәнерлеп айтуға, мәтіннің мәніне сай қимылдарды жасауға дағдыландыру; есте сақтау, түйсік, сөйлеу қабілеттерін, жағымды эмоцияларды дамыту.          Екі көз бен қос құлақ,          Бір бас пенен бір мұрын.          Нешеу болды қос шырақ,          Санап шығар кім бұрын?!</p> <p>Екі аяқ пен екі қол,          Бір ауыз бен бір тілің ...          Нешеу болды қане, бол,          Санап шығар кім бұрын?!</p> <p>Сұқ саусағым суға барды,</p>	<p>"Лото" ойыны.          Мақсат-міндеттер: балаларға суреттер тізбегін жинау.          Жүргізуші таңдалады.          Қалған балалар аяқ киім, киім және т. б. бейнеленген суреттерді таңдайды. Қалған суреттерді араластырып, қалтаға салып қояды.          Жүргізуші бір суретті алып, оны басқа балаларға көрсетеді. Қай бала бірінші болып жинап, өз тізбегін құрайды, сол бала жеңіске жетеді.</p>	<p>көлікті қою керек.          Кішкентай текшеге – үлкен көлік қою керек.          Көркем сөз.          Достарды жинайық,          Мұнараны құрайық.          Үлкені үстіне орташасын,          Оның үстіне кішкентай данасын,          Қоямыз да Дананы қуантамыз.</p> <p>Пирамидаларды құру жаттығулары.          Пирамиданы құрайтын сақиналардың саны 8-10 дана.          Мақсат-міндеттер: ұсақ қол моторикасын, көлемді, түсті ажырату қабілеттерін дамыту.</p>
--	--	--	---	---	---

			Ортаң қолым орақ орды. Аты жоғым ағаш жарды, Жұмсамапты алақаным, Тек шынашақ- балапанын. (М. Қуанышбеков)		
<b>Гигиеналық шаралар</b>	Салқын сумен жуыну. Сүртіну. Шектеу шараларына байланысты залалсыздандыру үшін қосымша санитарлық талаптар қойылған болса орындау. Қажеттілігіне қарай, балаларға көмектесу арқылы өз-өзіне қызмет ету дағдыларын жетілдіру (педагогтің көмегі, бір-біріне көмектесу).				
<b>Таңғы асқа дайындық</b>	Балалармен бірге ойыншықтарды орнына жинау, олардың жауапкершіліктерін арттыру мақсатында кезекшілік ұйымдастыру. Тамақтанар алдында қол жуу ережесін сақтап жуғызу.				
<b>Таңғы ас</b>	Тамақтану мәдениетін қалыптастыру: қасықты дұрыс ұстау, сорпаны төкпеу, нанды үгітпеу, майлықты дұрыс қолдану, тамақ ішкенде сөйлемей. Мақсат-міндеттер: өзін-өзі күту, тамақтану, арақатынасу мәдениеті негіздерін дамыту. Ас ішкенде күнде біз, Сөйлемейміз, күлмейміз Астан басқа өзгені, Елемейміз, білмейміз. Балалар алғыс айтып тамақтануға кіріседі. <b>(мәдени-гигиеналық дағдылар)</b>				
<b>Тәрбиеші мен балалардың еркін әрекеті</b>	<b>Құрастыру</b> "Көкөністер арналған себеттер" Мақсат-міндеттер: Балаларды санау таяқшаларын	<b>Дене шынықтыру</b> "Қуырмаш" саусақ ойынын ойнаймыз Мақсат-міндеттер: Балаларда нық қадаммен алға, нық қадаммен артқа	<b>Көркем әдебиет</b> В. Маяковский "Жақсы деген немене, жаман деген немене?" Мақсат-міндеттер:	<b>Сурет салу</b> "Дәрумендер қайда жасырылған?" Мақсат-міндеттер: Балаларды <b>сурет салу</b> техникасы -	<b>Музыка</b> "Кел, би билейік!" Мақсат-міндеттер: Көңілді әуен арқылы көңіл күйді сыйлай білуге талпындыру.

	<p>пайдаланып, үлгі бойынша</p> <p><b>Құрастыруды</b> үйрету, көкөністер туралы білімдерін кеңейту, үлгі бойынша жұмыс істеу қабілетін дамыту, басталған жұмысты соңына дейін жеткізу.</p>	<p>жүру, тізені биікке көтере отырып жүруге үйрету; бір аяқтан бір аяққа секіру, тура секіру дағдыларын қалыптастыру; сап түзеп бірінің артынан бірі шеңбер бойымен арақашықтық сақтап, бағытты өзгертіп жүгіру қабілетін жетілдіру.</p>	<p>Балаларға өмірдегі жақсы мен жаман қасиеттерді айыра білуге үйрету; тілдік қорларын молайту; ойлау қабілеттерін дамыту; жаман қылықтардан алшақ жүруге, жақсы игі істерге жақын болуға баулу, тәрбиелеу.</p>	<p>штампингпен (мөр басу) таныстыру;</p> <p>бейнеленетін затқа сәйкес түстерді таңдай білу, бейнені берілген жазықтықта орналастыра білу біліктілігін қалыптастыруды жалғастыру; жемістер жайлы олардың пішіні, түсі жайлы білімдерін бекіту; алма мен алмұрт бақшада, ағашта өсетіні жайлы білімдерін терендету; ұқыптылыққа тәрбиелеу.</p>	<p>Балалардың шығармашылық қабілетін дамыту. Балаларды достыққа, бірлікке, татулыққа тәрбиелеу.</p>
<b>Серуенге дайындық</b>	Балаларға жүйелі түрде киініп-шешінуді, киімдерін шкафқа орналастыруды, қолдарын мұқият жууды қалыптастыру.				
<b>Күндізгі серуен</b>	<p>Гүлдейтін өсімдіктерді бақылау.</p> <p><b>(қоршаған ортамен танысу, сөйлеуді дамыту, дене шынықтыру)</b></p> <p>Мақсат-міндеттер: өсімдіктерге ұқыпты қарауға үйрету, гүлзардағы өсімдіктерге күтім жасау дағдыларын</p>	<p>Шырша ағашын бақылау.</p> <p>Мақсат-міндеттер: шырша ағашы туралы жалпы түсініктерін тиянақтау; балалардың сөздік қорын толықтыру; ағаштар әлеміне деген қызығушылықты арттыру.</p> <p>Балаларды шыршаға жақын апарып, ол туралы тақпақ, жұмбақтарын еске түсіріп айту. Басқа</p>	<p>Құстарды бақылау (торғай, көгершін).</p> <p>Көркем сөз Торғай, торғай тоқылдақ, Жерден тары шоқып-ап Бөтегесі томпиып Шиқ-шиқ етіп отырар. Торғай-торғай тоқтаған, Торғайды торғай</p>	<p>Бұталарды бақылау (жұпаргүл, итмұрын, қара жемісті шетен, мойыл).</p> <p>Мақсат-міндеттер: бұталар жайында түсініктерді кеңейту, оларды атауға машықтандыру; ағаштар мен бұталардың негізгі айырмашылығын көруге бейімдеу. Көркем сөз</p>	<p>Жәндіктерді бақылау.</p> <p>Мақсат-міндеттер: жәндіктер әлеміне деген қызығушылықты арттыру; шыбынның тіршілігі жайында мәлімет беруде, оның адамға жасайтын зиянын түсіндіру. Жұмбақ Шидім, шидім, шидім құс, Ши басына қонған құс.</p>

<p>бекіту. "Кім жылдам?" кимылды ойыны. Мақсат-міндеттер: балаларды шапшаңдыққа, жылдамдыққа баулу. Құралдары: белбеу. Ойыншылар ойынға екі-екіден қатысады. Ортаға шыққан екі ойыншы бір-біріне арқасын беріп, екі жаққа қарап тұрады. Аяқтарының арасын иықтарының деңгейімен бірдей етіп ұстайды. Сонан соң ойын жүргізуші екеуінің аяғының арасына ұзыннан ұзақ белбеу тастайды да "бір, екі, үш" деп санайды. "Үш" деген де кім еңкейіп белбеуді бұрын алса, соның жеңгені. Бұл адамның өз денесін</p>	<p>ағаштар қыста жалаңаш тұрғанда, ал шырша қысты күні ерекше сұлу екендігін аңғарту. Шыршаны қашан болмасын тамашалап қарауға болады. Себебі ол әрқашан жап жасыл. Шырша өте пайдалы ағаш, ол ауаны тазартып, денеміздің сау болуына көмектеседі. Жасыл желек жамылған Міне, сұлу шыршамыз Инелері тағылған Қандай сұлу шыршамыз! Еңбек әрекеті: ауланы ағаштардан қурап түскен жапырақтардан тазарту. Мақсат-міндеттер: тәрбиешіге көмектесуге тәрбиелеу; бастаған істі аяғына дейін жеткізуге бейімдеу. "Ақ серек, көк серек" кимыл-қозғалыс ойыны. Мақсат-міндеттер: балаларды ойын шарты бойынша ойнауға, мұқият және белсенді болуға; батылдыққа, жылдамдыққа, жеделдеп</p>	<p>мақтаған. Бір торғай ұшса боранда, Бәрі жабылып жоқтаған. Бақылау. Құстар немен қоректенеді, қайда мекендейді, пайдасы қандай туралы білімдерін толықтыру. "Құстар және түлкі" кимыл-қозғалыс ойыны. Мақсат-міндеттер: балаларды белгі бойынша жан-жаққа шашырап жүгіруге және бір жерге жиналуға дағдыландыру; ойын барысында кейіпкерлердің рөлін аяғына шейін сомдауға, бір-біріне соғылмай кимылдауға, ережені бұзбауға жаттықтыру; достыққа, ұйымшылдыққа тәрбиелеу.</p>	<p>Табиғат ол анамыз, Табиғатқа баламыз. Құшағында ойнаймыз, Шаттық әнге саламыз. Жазда аралап тауын да, Барамыз біз бауына. Өзеніне шомылып, Жүгіреміз жауында. Аулада өсетін бұталарды тани білу, яғни 2-3 түрлі: жапырағына, діңіне қарап, бұталарды ажырату, ерекшеліктерін айта білу (бұталардың бойы төмен, діңі жіңішке), атауларын; өсетін орнын (орман, жазық дала, бақ). Балаларға бұталардың жанынан өткен кезде, қауіпсізді сақтау ережелерін түсіндіру. "Тығылмақ" кимылды ойыны. Мақсат-міндеттер: балаларды аулада тығылмақ ойнауға, шыдамдылыққа тәрбиелеу; ойын ережелерін бұзбай, өз</p>	<p>Қарқаралы қара құс, Хан басына қонған құс. (Шыбын) Жаз мезгілінде шыбын-шіркейлердің өмір сүруін, олардың тастар мен жапырақтардың астына тығылуын бақылау, қорытынды жасау. Шыбын даладағы заттарға қонып, адамның үйіндегі ыдысқа қона жүретінін көрсету. Соның нәтижесінде іш құрылысына зиян келтіру мүмкін. Басты ереже: шыбынды үйге кіргізбеу, ыдыс-аяқ мен тағамдарды жабық жерге қою, жеміс-көкөніс, жидектерді жуу. Ауа райының салқындауы байланысты жәндіктер жоғалатынын айту. "Қу түлкі" кимыл-қозғалыс ойыны. Мақсат-міндеттер: балалардың ойын шарттарына сай ойнай білу, "Мен - түлкі!"</p>
---	---	--	--	---

<p>еркін меңгеріп, тез қимылдауының нәтижесінде жүзеге асады. Ойынға басқа ойыншылар шығады. Екінші кезекте әр жұптың жеңімпаздарымен арадағы жарыс болады. Ең соңында жеңген екі ойыншы қалады. Сол екеуінің қайсысы жеңіп шықса, сол жеңімпаз атанады. "Қандай гүл екенін ойлап тап?" дидактикалық ойыны.</p> <p>Мақсат-міндеттер: балаларды сипаттама бойынша гүлдерді ойлап табуға; гүлдерді айыра білулерін бекіту.</p> <p>"Сызықты баспа" қимыл жаттығуы.</p> <p>Мақсат-міндеттер: балаларды бір бағытта, жылжи отырып, секіруге</p>	<p>жүгіруге баулу; балалардың тіл байлығын жетілдіру, достық қарым-қатынастарын дамыту.</p> <p>Ойын ашық алаңда өткізіледі.</p> <p>Ойынға қатысушылар екі топқа бөлінеді. Аралығы 30-40 метрдей жерге бір-біріне қарама-қарсы орналасады. Қаз-қатар қол ұстасып, тізіліп тұрады. Жеребе бойынша ойынды бастаған топтың балалары әндете өлең айтады.</p> <p>- Ақ серек, көк серек, Бізден сізге кім керек? Екінші топтағылар ойыншының атын атайды. Сол кезде аты аталған бала өз тобынан шығып, екпіндей жүгіріп келеді де, қарсы топтың тізбегін үзіп кетуге тырысады.</p> <p>Егер үзіп кетсе, бір баланы жетелеп апарып, өз тобына қосады. Үзе алмаса, өзі сол топта қалады.</p>	<p>"Түлкіні" педагог тағайындайды. Ойын барысында балалардың алаңда секіру, жүгіруді мүмкіндіктері қадағаланады.</p> <p>Еңбек әрекеті: құстарды тамақтандыру.</p> <p>Мақсат-міндеттер: құстарға деген қамқоршылыққа тәрбиелеу.</p> <p>Педагог кепкен нанды үгітіп, табаққа дайындап қояды.</p> <p>"Сызықты баспа" қимыл жаттығуы.</p> <p>Мақсат-міндеттер: балаларды бір бағытта, жылжи отырып, секіруге дағдыландыру.</p> <p>Балалардың секіру жолы бойына көлденең сызықтарды салып қою. Балалар, сызықтарды баспай, алға секіруге</p>	<p>бетінше ойнату.</p> <p>"Қағып алмай өт" (кегли) ойын жаттығуы.</p> <p>Мақсат-міндеттер: балалардың кегли арасымен баяу және ептілекпен өтуге дағдыландыру; көз мөлшерін, тепе-теңдікті, вестибуляр аппаратын дамыту.</p> <p>Құралдар: кегльдер.</p> <p>Еңбек әрекеті: ауладағы жұмыс.</p> <p>Мақсат-міндеттер: өз бетінше талдарды суаруға дағдыландыру; өсімдікке деген қамқорлыққа тәрбиелеу, үлкендерге көмек беру.</p> <p><b>Балалардың еркін ойыны:</b> құммен ойнау.</p> <p>Мақсат-міндеттер: құммен ойнауға жағдай жасау, балалардың қызығушылығын арттыру.</p>	<p>сигналы бойынша қолға түспей, үлкен шеңберден асып жүгіре білу қабілеттерін дамыту (қалыптастыру, жетілдіру); байқағыштыққа, жылдамдыққа, ептілікке тәрбиелеу.</p> <p>Балалар кіші шеңберге жиналады. Олар педагогтің нұсқауы бойынша көздерін жұмады, ал жүргізуші-педагог балаларды шеңбер сыртында жүріп, кез келген баланы сәл түртіп қалады. Осыдан бері педагог таңдаған бала "қу түлкі" болып саналады.</p> <p>Ал ойыншы-балалар болса, жан-жақтарына қарап: "Қу түлкі, сен қайдасың?" - деп, үш рет сұрайды. Соңғы сұрақтан кейін бұдан бері жасырынып тұрған "қу түлкі": "Мен мындамын!" - деп дауыстайды.</p> <p>Осы жерден бастап,</p>
--	--	--	---	--

	<p>дағдыландыру. Балалардың секіру жолы бойына көлденең сызықтарды салып қою. Балалар, сызықтарды баспай, алға секіруге үйренеді. Еңбек әрекеті: құм салғыштың бетін ағаштардан түскен ұсақ бұта, жапырақтардан тазалау. Мақсат-міндеттер: балаларды тазалыққа тәрбиелеу. Балалардың еркін ойындары.</p>	<p>Ескерту: педагог ойын ойнау алдында қауіпсіздік ережелерін қайталап, нұсқау беру тиіс. "Түзу жолмен" қимыл-қозғалыс ойыны. Мақсат-міндеттер: биік емес бөрене үстімен жүріп, екі аяқты бүге отыра секіруге үйрету. Балалардың еркін ойындары.</p>	<p>үйренеді. <b>Балалардың еркін ойыны.</b> Ойыншық-тербеткіш, әткеншекте. Басқа балалармен ойнау барысында бір-бірімен татулықта, бірлікте болуға тәрбиелеу. Балалардың еркін ойындары.</p>		<p>балалар жан-жаққа "қу түлкіден" қашып құтылу керек. "Қу түлкі" кімге қолын тигізсе, сол шетке шығады. Педагог балаларға алдын-ала үлкен шеңбердің шеткі жерін көрсетеді, шеттен шыққан бала ұсталынбайды. Ойын бірнеше рет қайталану мүмкін. "Көбелекті ұстап алу" қимылды ойыны. Мақсат-міндеттер: балаларды бір затты (көбелекті) ұстап алу мақсатында жоғары секіруге дағдыландыру; тепе-теңдікті сақтауға бейімдеу; достарымен жақсы қарым-қатынаста болуға, тәрбиелеу.</p>
<p><b>Серуеннен оралу</b></p>	<p>Балалар киімдерін дұрыс шешу, шкафтарға бүктеп қою, қолды жуу әрекеттерін одан әрі қалыптастыру. Таза сумен Арман, Беті-қолын жуды. Оған қарап Балжан, Суға қолын созды. <b>(мәдени-гигиеналық дағдылар)</b></p>				
<p><b>Гигиеналық шаралар</b></p>	<p>Салқын сумен жуыну. Сүртінуге. Шектеу шараларына байланысты залалсыздандыру үшін қосымша санитарлық талаптар қойылған болса</p>				

	орындау. Қажеттілігіне қарай, балаларға көмектесу арқылы өз-өзіне қызмет ету дағдыларын жетілдіру (педагогтің көмегі, бір-бірін көмектесу).				
<b>Түскі асқа дайындық</b>	Қажет болса, тамақтанар алдында балалармен бірге ойыншықтарды орнына жинау, қолдарын жуғызу.				
<b>Түскі ас</b>	Түскі асқа назар аударту, тамақтану мәдениетін қалыптастыру.				
<b>Күндізгі ұйқы</b>	Тыныш ұйқыға кетуге жағдай жасау.				
<b>Ұйқыдан тұру</b>	<p>Ояндық па бәріміз?          Бір-бірімізге қараймыз.          Күлімдейміз бәріміз.          Керіліп созылып,          Ақырын қане тұрамыз.          Орнымызда жүреміз,          Енді доп болып секіреміз.          Адымдап жүреміз.</p>				
<b>Бесін асқа дайындық. Бесін ас.</b>	Бесін асқа көңілдерін аудару, тамақтану мәдениетін қалыптастыруға жеке жұмыстар жүргізу.				
<b>Тәрбиеші мен балалардың еркін әрекеті</b>	<p>"Не өзгерді?" дидактикалық ойыны.          Мақсат-міндеттер: балаларда кеңістікті бағдарлай алуға үйрету, есте сақтауды, қиялды дамыту.          Құрал-жабдықтар: "Үй жануарлары" ойыншықтар жиынтығы.          Тәрбиеші</p>	<p>"Матрешкаға қонаққа бару" ойыны.          Мақсат-міндеттер: заттарды мөлшері бойынша ажырата білу қабілетін бекіту.          Қарапайым сюжетке біріктірілген әртүрлі ойыншықтармен әрекеттердің үлгісін беру.</p>	<p>"Ненің дауысы?" дидактикалық ойыны.          Мақсат-міндеттер: балалардың есту қабілетін дамыту, оларды сөздерді нақты айтуға үйрету, екпінді дұрыс қою.          Тәрбиеші жануарлардың дауыстарын салады. Балалар ненің даусы екенін</p>	<p>"Сиқырлы қапшық" дидактикалық ойыны.          Мақсат-міндеттер: балаларды заттарды қолмен ұстап, сипап-сезу қабілетін дамыту.          Тәрбиеші балалардың ортасына «Сиқырлы қапшық» әкеледі.          Балалардың арасынан бір баланы таңдап алады. Ол бала көзін жұмып, қолын «сиқырлы қапшыққа» салып, кез келген затты</p>	<p>"Өз үйінді тап" дидактикалық ойыны.          Мақсат-міндеттер: балаларды тапсырма бойынша өз үйлерін табуға үйрету; жылдамдыққа, шапшандылыққа тәрбиелеу.          Қажетті құралдар: ағаштардың бейнесі; үйлердің суреттері.          Тәрбиеші балаларды екі топқа бөліп, әр топтың ойнайтын орнын немесе</p>

	<p>ойыншықтарды үстелге қояды, балаларға оларға мұқият қарауды талап етеді. Балалар олардың орналасуын есте сақтайды. Тәрбиеші сұрайды балалардан көздерін жұмып, артқа қарауларын сұрайды. Сол кезде тәрбиеші бір ойыншықты алып тастайды. Балаларға сұрақ қояды. Қандай өзгерісті байқап тұрсындар деп?». Балалар жауап береді. Ойын ары-қарай жалғаса береді.</p> <p>"Кімді тазалау үйі" сюжетт-рөлдік ойыны.</p> <p>Мақсат-міндеттер: киімді күту амалдарынмен таныстыру; балалардың ұқыптылыққа, тазалыққа, еңбекке</p>		<p>анықтау керек. Мысалы, тәрбиеші "ква-ква-ква" деп қатты дауыстап: "Бұл не? "Балалар" бақа " деп жауап береді. Содан кейін тәрбиеші сол дыбысты ақырын айтады.</p> <p>"Ойыншықтарды жөндейміз" рөлдік ойыны.</p> <p>Мақсат-міндеттер: балалардың ойыншықтар жайындағы түсініктерін тиянақтау; шығармашылықпен ойлану, ұсақ қол моторикасын дамыту; заттардың қасиеттеріне қызығушылықтары н арттыру.</p> <p>Құралдар: құрастырылатын ойыншықтар (көліктер, дене мүшелері салынатын пластик</p>	<p>таңдап алып, қолын «сиқырлы қапшықтан» шығармаған бойы сол затты сипаттайды. Қалтадан қолын шығарып, затты көрсетеді.</p> <p>"Автобус" сюжетті-рөлдік ойыны.</p> <p>Мақсат-міндеттер: балалардың автобуста жүру ережелеріне баулу; жолаушы мен жолаушылар туралы түсініктерін тиянақтау; сыпайылыққа, ұйымшылдыққа тәрбиелеу.</p> <p>Құралдар. Автобус салонын білдіретін үлгі, орындықтардың белгілі қатармен тізіліп тұруы; руль, билеттер жинақтамасы.</p> <p>"Жүргізушіні" рөліне қалаған бала шығады, қалғаны жолаушылар болып, қолдарына "билет" алады.</p> <p>Педагог алдын-ала автобуста жүру</p>	<p>“үйін” тағайындайды. Екі топқа да өсіп тұрған бірі биік, бірі аласа ағашты көрсетеді де 1-топтағы балалардың үйі биік ағаштың оң жағы, ал 2-топтағы балалардың үйі аласа ағаштың сол жағы - деп белгілейді. Қай топ өз үйлеріне тез барады. Ойын екі рет қайталанады. Ойынның соңында әр топтың балаларын мадақтап отырады.</p> <p>"Үй құрылысы" сюжетті-рөлдік ойыны.</p> <p>Мақсат-міндеттер: балалардың үй құрылысы жайындағы түсініктерін тиянақтау; қол моторикасын, ой-құиялын даиыту; достық қарым-қатынастарға, еңбекқорлыққа тәрбиелеу.</p> <p>Құралдар. Құрылыс материалдары, қағаз беттері, қара қарындаштар, сызбалар, ойыншық жүк машиналары, құрылысқа</p>
--	--	--	--	--	---

	<p>баулу; киімді жуу немесе тазалау, кептіру, үтіктеу, бүктеп салу әрекеттеріне дағдыландыру.</p> <p>Құралдары: щеткалар, үтіктегіш, үтіктер, киімдер үлгілері, сөрелер, пластик тегештер, қыр қысқыштар, киімді ілетін жіп.</p> <p>Үтіктейміз киімді, Қыртыстарын жазамыз.</p> <p>Кірлеп қалса киімдер, Кір жуу машинасына саламыз.</p>		<p>куыршақтар, леги ойыншықтар, жұмыртқаға салынатын тосынсый ойыншықтар).</p> <p>Педагог балаларға шеберлердің рөлін атқаруды ұсынады.</p> <p>Шебер болғысы келмейтін балалар сынық ойыншықтарын "шеберлерге" әкеледі, "шеберлер" сынық ойыншықты зерттеп, жөндейді.</p>	<p>ережелерімен таныстырады, сыпайылық үлгілерін суреттерден көрсетеді.</p> <p>Педагог балаларды автобус салонына шақырады; жолаушылар "салонға" өтеді, билеттерін көрсетеді немесе ойыншық смартфон арқылы төлемдерді жасауды көрсетеді.</p> <p>Жүргізуші автобусты "жүргізеді". Педагог аялдамаларды жариялап жатады. жолаушылар кіріп, шығып жатады. Үлкендерге орындарын беру туралы үлгілерді көрсетуге болады.</p>	<p>қажет ойыншық құралдар (балға, бұрағыш, тістеуік, тағы басқалар).</p> <p>Педагог балалармен құрылысқа қатысатын мамандар жөнінде алдын-ала әңгімелеседі: кірпіш қалаушы, жүргізуші, жүк тасушы туралы.</p> <p>Балалар құрылысқа қажет материалдарды тандап, өзара кім қандай рөлді атқаратыны туралы келіседі.</p>
<b>Серуенге дайындық</b>	<p>Балаларды серуендеуге ынталандыру; серуендеуге арналған ойын құралдарын алу, балалармен қауіпсіздік шаралары туралы жеке әңгімелер. Серуендеуге дұрыс жиналу әрекеттері, балаларды өз еркімен киінуге үйрету.</p> <p>Таза ауада шынығып, Серуенге шығайық. Киімдерді тез киіп, Ойнап-ойнап алайық.</p>				
<b>Серуендеу</b>	<p>Ағаштарды бақылау. <b>(қоршаған ортамен танысу,</b></p>	<p>Қылқан жапырақты ағаштарды бақылауды жалғастыру (шырша, қарағай). <b>(қоршаған</b></p>	<p>Құстарды бақылауды жалғастыру. <b>(қоршаған</b></p>	<p>Бұталарды бақылауды жалғастыру. <b>(қоршаған ортамен танысу, сөйлеуді дамыту, дене</b></p>	<p>Жәндіктерді бақылауды жалғастыру (көбелек, қоңыз, сары маса, шегіртке). <b>(қоршаған</b></p>

	<p><b>сөйлеуді дамыту, дене шынықтыру)</b>  <b>Максат-міндеттер:</b>  ағаштар түрлерінің негізгі айырмашылықтары н анықтау.  Балалар қайың, үйенкі, терек ағаштарының діндерін, бұтақтары мен жапырақтарын салыстыру.  Жұмбақ  Өсіп тұрған бұл не? Жаз болса жайнап, Саясына ән салып, Құстар жүрген сайрап. (Ағаш.)  Бақылау:  2-3 түрлі ағаштарды бір бірінен ажырату, маусымдық өзгерістерді атай білу. Ағаш жапырақтарының пішіндеріне назар аудару. Ағаштың пайдасы туралы айту.  "Ұшты - ұшты"</p>	<p><b>ортамен танысу, сөйлеуді дамыту, дене шынықтыру)</b>  <b>Максат-міндеттер:</b>  қылқан ағаштардың қасиеттерін салыстыруға дағдыландыру; ағаштарға деген қамқорлықты тәрбиелеу.  Ағаштарға қарап, сипаттау. Қарағай: діңі - қоңыр, бұтақтарында ашық жасыл, ұзын инелері бар. Олар қыста да жазда да түсін өзгертпейтіндігін айту. Шырша инелерінің түсі қою жасыл, ұзындығы қысқа.  "Көлік пен торғайлар" қимылды ойыны.  <b>Максат-міндеттер:</b> ойын шарты бойынша, белгіге сай қимылдауға дағдыландыру; ойын кейіпкерлеріне еліктей білуге бейімдеу; шапшаңдыққа, зеректікке, кеңістікті бағдарлауға баулу.  Әр бала "торғай" болып орындықта отырады.</p>	<p><b>ортамен танысу, сөйлеуді дамыту, дене шынықтыру)</b>  <b>Максат-міндеттер:</b>  құстардың жаздағы тіршілігі жайындағы түсініктерін тиянақтау.  Талдың басында, Жемі бар қасында. Там тұр саялы, Достарға аялы. (Құс ұясы)  Бақылау. Жазда жәндіктердің жандануына байланысты, құстар көбейеді. Жазда құстар құрт-құмырсқаны қырағылықпен іздеп шұқынады.  Шұқынуына көңіл бөлу керек.  Құстарға қамқор болуға баулу.  "Аққу-қаздар" ойыны.  <b>Максат-міндеттер:</b>  белгі берісімен бір бағытта тез</p>	<p><b>шынықтыру)</b>  <b>Максат-міндеттер:</b>  балабақша аумағында қандай бұталар бар екенін анықтау; негізгі айырмашылықтары бойынша атауға бейімдеу.  Аулада өсетін бұталарды тани білу, яғни 2-3 түрлі: жапырағына, діңіне қарап, бұталарды ажырату,  ерекшеліктерін айта білу (бұталардың бойы төмен, діңі жіңішке), атауларын; өсетін орнын әңгімелеу.  "Бағбан мен гүлдер" қимылды ойыны.  <b>Максат-міндеттер:</b>  ептілік пен шапшаңдықты дамыту, алаңның қарсы бөлігіне қуғыншыдан асқан ептілікпен қашып өтуге үйрену.  Дене тәрбиесі бойынша жекелей жұмыс: кеңістікті бағдарлауға арналған жаттығулар.</p>	<p><b>ортамен танысу, сөйлеуді дамыту, дене шынықтыру)</b>  <b>Максат-міндеттер:</b>  жәндіктерге деген қызығушылықты арттыру; түсініктерді тиянақтау.  Жұмбақ  Ұшқанда өлең айтады, Қонғанда жер қазады. Мұны да ойлап көрейік, Шешуін кім табады? (Қоңыз)  Жәндіктердің атаулары туралы білімдерін бекіту – сары маса, көбелектер атауларын ажырату т.с.с олардың негізгі түр пішіндері жайлы мағлұмат беру – гүлдің бетіне отырғанда жапырағына көбелектің үлкен қанаты ұқсайды, сол кезде ол көрінбей кетеді. Шегіртке көк түсті, ол судың ішінде көрінбейді т.с.с олар өз орнынан қозғалған жағдайда. Олардың қауіпті және қауіпті емес жақтарын айтып өту.</p>
--	--	--	---	--	--

<p>қимылды ойыны. Мақсат-міндеттер: балаларды ұшатын заттар мен ұшпайтын заттарды ажырата білуге үйрету. Тәрбиеші балаларға ұшатын құс, әуе көлік атауларын, сонымен қатар кез келген атауларды атайды. Егер олар ұшатын болса құс қанатын қағып қимыл көрсетеді. Ал, егер ұшпайтын зат атауын атаса, онда қолдарын қимылдатпайды. Егер керісінше ұшатын затта қимылдатпай, ұшпайтын затта қимылдатса, бала ойыннан шығарылады. Мысалы: Ұшты - ұшты, ұшақ ұшты – десе, қолдарын қимылдатады.</p>	<p>Педагог "көлік" болады. Педагог белгісі бойынша "торғайлар" залдың ортасында кез-келген бағытта жүгіріп ойнайды. Педагогтің "Көлік келе жатыр! Абай болыңдар!" деген белгісінен кейін балалар жүгіріп орындарына "ұяларына" бару керек. Ойын 4-5 айналымды құрайды. Құралдары: "көлікке" (бір-екі бала да болу мүмкін) руль; "торғайларға" медальондар. "Қапты көлденең нысанға лақтыру" жаттығуы. Мақсат-міндеттер: дәлдікке, ептілікке бейімдеу, біл қолмен қапты көлденең нысанға лақтыру жаттығуына машықтандыру. Құралдар: лақтыруға арналған құм салынған қаптар. <b>Балалардың еркін ойыны.</b> Еңбек әрекеті: құмның</p>	<p>жүгіруге жаттықтыру; ойын шартын бұзбауға бейімдеу; бір-біріне соғылмауға дағдыландыру; дене мүшелерін дамыту; ұйымшылдыққа тәрбиелеу. Педагог балаларға "аққу-қаздар" болуды ұсынады. Балалар алаңның бір жағына, педагог - қарама-қарсы жаққа тұрады. Алаңның ортаңғы екі шетінде екі (таңдалған) бала "қасқыр" рөлін атқарып тұрады. Педагог: - Аққу-қаздар, қайдасыңдар? Қайда қонып, ұшасыңдар? Балалар: - Біз ұшамыз жылы жаққа, Қайтқымыз келеді ошаққа! Ахметова Д.</p>	<p><b>Балалардың еркін ойыны.</b> "Себетке допты лақтыр" ойын жаттығуы. Мақсат-міндеттер: балаларды доппен ойындарға тарту; дәлдікке, мергендікке, шапшаңдыққа, зеректікке баулу. Педагог балаларды екі топқа бөледі. Екі топ ортасында себет тұрады. Балалар допты жерге лақтырған кезде, секіріп себетке түсіру керек. Себетке көп доп лақтырған балалар тобы жеңіске жетеді. Құралдары: спорттық құралдарды жинауға арналған себеп, балаларға доптар. Еңбек әрекеті: құмның бетін ұсақ бұталардан, жапырақтардан тазалау. Мақсат-міндеттер: тазалыққа тәрбиелеу. Балалардың еркін ойындары.</p>	<p>"Тым-тырақай" ойыны. Мақсат-міндеттер: балалардың шапшаңдыққа, зеректікке, кеңістікті бағдарлау, жылдам жүгіре білу қабілеттерін дамыту. Балалар шеңбер құрайды. Бір немесе бірнеше бала шеңбер ортасында белгі санамақ сөздерден кейін ұстап алушылардың рөлін атқаратын болады. Ал, кәнеки, балалар, Бір, екі, үш - деп, санаңдар! Бір, екі, үш! Ал тараңдар! Бұл сөздерден кейін балалар жан-жаққа бытырай қашады. Оларды ортада тұрған бала ұстап алу керек. Екі, үш бала ұсталған соң, тәрбиеші "бір, екі, үш" - деп санағанша, балалар тез шеңбер құрып тұрады. Ойын қайта басталады. "Кім сені шақырды, тап"</p>
--	---	--	--	--

	<p>Ұшты - ұшты, кітап ұшты – десе, қолдарын қимылдатпайды. "Түзу жолмен" қимыл-қозғалыс ойыны.</p> <p>Мақсат-міндеттер: биік емес бөрене үстімен жүріп, екі аяқты бүге отыра секіруге үйрету.</p> <p>Еңбек әрекеті: табиғи материалдарды жинау.</p> <p>Мақсат-міндеттер: балаларды еңбекке баулу, қол еңбегіне қажет материалдарды жинау.</p> <p>Балалардың еркін ойындары.</p>	<p>бетін ұсақ бұталардан, жапырақтардан тазалау.</p> <p>Мақсат-міндеттер: тазалыққа тәрбиелеу.</p> <p>Балалардың құммен еркін ойындары.</p>	<p>Осы сөздерден кейін, балалар карама-қарсы жаққа жүгіріп ("ұшып") ұмтылады.</p> <p>"Қасқырлар" "аққу-қаздарды" ұстап алуға тырысады.</p> <p>Ұстап алу - баланы қолмен тигізу болып саналады.</p> <p>Педагог алдын-ала алаңның шетінде балалар үшін "қасқырлардан қауіпсіз" орынды сызып қояды.</p> <p>Ойын бірнеше рет қайталанады.</p> <p>Ойын қарапайым түрде де ойнатылады: педагогтің қалауынша "қасқырларды" қоспауға болады.</p> <p>Жаттығу ойындары: допты жерге лақтырып, әуелі екі қолмен, кейін бір қолмен допты қағып алуға</p>		<p>ойыны.</p> <p>Мақсат-міндеттер: басқа баланың дауысынан танып үйрету.</p> <p>Құралы: арнайы құрал керек емес.</p> <p>Балалар шеңбер жасап тұрады. Біреуі ортаға тұрып көзін жұмады.</p> <p>Тәрбиеші көрсеткен бала, ортада тұрған баланы шақырады. Бала шақырған адамды дауысынан танып табу қажет. Таныса шеңберге турады – шақырған бала ортаға турады.</p> <p>Еңбек әрекеті: бақшадағы көкөністерді суару.</p> <p>Мақсат-міндеттер: су құйғышпен әрекет етуге машықтандыру, қамқорлыққа тәрбиелеу.</p> <p>Балалардың еркін ойындары.</p>
--	---	---	--	--	--


			жаттықтыру.		
<b>Үйге қайту Ата-анаға кеңес</b>	"Балалардың жас ерекшелігіне сай ойындар" тақырыбындағы жаднамалар.	"Балалармен бірге ойнаймыз" тақырыбында кеңес беру.	"Ойнаймыз да ойлаймыз!" тақырыбында жаднама.	Ата-аналардың сұраныстары бойынша кеңестер.	"Демалыс күндеріндегі күн тәртібі" тақырыбында сұхбат.

**Дайындаған**

Тәрбиешілер: Ибашова Дилафруз Акимжановна 

Вапаева Гулхае Алимжановна 

**Тексерген**

Әдіскер: Каххарова Шахназа Жумадуллаевна 

**«САРА АНА бала-бақшасы» жеке мекемесі ОРТАҢҒЫ «НИХОЛ» ТОБЫның (3 жастағы балалар) 2024 жылға арналған ұйымдастырылған ЖАЗҒЫ САУЫҚТЫРУ бойынша ТӘРБИЕЛЕУ-БІЛІМ БЕРУ ПРОЦЕСІНІҢ ЦИКЛОГРАММАСЫ**

*Жоспардың құрылу кезеңі: 22.07 - 26.07.2024ж.*

Апта күндері	<i>Дүйсенбі</i>	<i>Сейсенбі</i>	<i>Сәрсенбі</i>	<i>Бейсенбі</i>	<i>Жұма</i>
	<b>22.07.2024ж.</b>	<b>23.07.2024ж.</b>	<b>24.07.2024ж.</b>	<b>25.07.2024ж.</b>	<b>26.07.2024ж.</b>
<b>Күн тәртібі</b>					
<b>Балаларды қабылдау</b>	Таңғы сүзгі: балалардың терісін, дене қызуын, сыртқы көрінісін тексеру. Балаларды жақсы көңіл күймен қарсы алу және оларға қолайлы жағдай жасау. Баланың көңіл күйін, оның жеке пікірін, қызығушылығын анықтау. Білім күніне арналған мерекелік қабылдауды әзірлеу. <b>(сөйлеуді дамыту, музыка)</b>				
<b>Ата-аналармен немесе баланың басқа заңды өкілдерімен кеңес, әңгімелесу</b>	Ата-аналармен баланың жалпы көңіл-күйі туралы әңгіме.				
<b>Балалардың дербес әрекеті (аз қимылды, үстел үсті ойындары, бейнелеу іс-әрекеті, кітаптарды қарау және басқалар)</b>	<b>Бөлме өсімдіктерін суару.</b> Мақсат-міндеттер: балаларға өсімдіктерге күтім жасау тәсілдерін үйретуді жалғастыру (күнге жақын өсімдіктерге суды көбірек құйып, көлеңкеде өсетіндерге байқап құю, қажеті бойынша суару), бөлме өсімдіктеріне ұқыпты қарауға	<b>Ойыншықтарды сөрелерге қою.</b> Мақсат-міндеттер: балаларға ойыншықтарды сөрелерге белгілі тәртіпте қою амалын игерту; тәртіптілікке деген ұмтылысты қолдау; ойыншықтарға ұқыпты қарауға тәрбиелеу.	<b>Кітаптарды көркем әдебиет бұрышына орналастыру.</b> Мақсат-міндеттер: балалардың кітаптарға ұқыпты қарау дағдыларын қалыптастыру, белгілі бір тәртіппен кітаптарды салу мүмкіндігін іс-тәжірибеде көруге машықтандыру.	<b>Асхана бойынша кезекшілік.</b> (тәрбиешінің көмекшісімен бірге) Мақсат-міндеттер: балалардың ересектерге көмектесуге, нұсқауларды нақты орындауға деген ұмтылыстарын ояту: ыдыс-аяқты үстел бетіне дұрыс қоюға машықтандыру.	<b>Аквариумдағы балықтарды қоректендіру.</b> Мақсат-міндеттер: балыққа қамқорлық жасауды дағдыландыру (жемді үгітіп шашырату), аквариумдағы балықтың тіршілігіне қызығушылықтарын таныту.

	<p>үйрету.</p> <p><b>"Сыпайы бол" ойыны.</b>          Мақсат-міндеттер: балаларға сөздерді сыпай түрде айтуға дағдыландыру.</p> <p><b>"Кемпіркосақ" ойыны.</b>          Мақсат-міндеттер: ойлау, есте сақтау қабілетін дамыту. Балалар ортаға шығып түстерді айтады. Бір бала қарамай тұрып, қайсысы қандай түс айтқанын айтып береді.</p>	<p><b>"Лото" үстел үсті ойыны.</b>          Мақсат-міндеттер: балалардың жеміс-жидек, көкөніс, гүлдер жайлы білімдерін дамыту және олардың өсіп-өнетін орындарын дұрыс атату. Ойын шарты: көкөністерді – бақшаға, жеміс-жидектерді – бауға, гүлдерді – гүлзарларға орналастыру. Үш үлкен карточка-бақша, бау, гүлзар бейнеленген, көлімдері 8×8см карточкалар және көкөністер, жемістер, гүлдер бейнеленген көлемдері 5×5см карточкалар.</p>	<p><b>Көркем сөзді мәнерлеп айту жаттығуы.</b>          Мақсат-міндеттер: артикуляцияны, сөйлеу, ойлау, есте сақтау, елестету қабілеттерін дамыту; денсаулықты сақтау қағидаларына баулу.</p> <p>"Күнім, күнім..."          Күнім, күнім, қайдасың?          Түннен бері шығасың.          Сенімен бірге оянамын,          Жылы нұрыңа шомыламын.</p> <p>Оянамын, жаттығамын,          Балабақшаға барамын.          Нұрыңа толған алаңға          Достарымды шақырамын.          Д. Ахметова.</p> <p><b>"Суретті құрастыр" ойыны.</b>          Мақсат-міндеттер: балаларды бөлшектерден тұтас бөлік құрауға үйрету.</p>	<p><b>Көркем сөзді мәнерлеп оқу жаттығуы.</b>          Мақсат-міндеттер: сөйлеу, ойлау, есте сақтау, елестету қабілеттерін дамыту; көркем сөз үлгілеріне, ересектің еңбегіне деген қызығушылықты арттыру.</p> <p><b>М. Әлімқұлов, "Аспаз".</b>          Біздің гүл бақшада,          Бар әсем асхана.          Бар онда аспазшы,          Ақкөңіл жақсы аға.          Әлде, май құймақ па?          Көже ме, сорпа ма?          Әлде, бал қаймақ па,          Тұрады ортада.          Тәп-тәтті тамағы,          Ағай – ас маманы.          Пісіре білгенге,          Астың жоқ маманы.</p> <p><b>"Бір сөзбен ата" ойыны.</b>          Мақсат-міндеттер: балаларға көкөністерді, жемістерді жалпылауға және оларды бір сөзбен</p>	<p><b>"Лото" үстел ойыны.</b>          Мақсат-міндеттер: жемістер мен көкөністерді топтастыруға және жалпы атауларын атауға үйрету; зейінді, байқауды дамыту. Балалар берілген суреттерді топтастырады: жемістер, көкөністердің суреттері бойынша.</p> <p><b>"Айырмашылықты тап" дамытушы ойыны.</b>          Мақсат-міндеттер: ұқсас жұп заттарды, суреттерді салыстырып, олардағы ұқсастықтар мен айырмашылықтарды табу қабілеттерін, қабылдау, зейін қабілеттерін дамыту. Барысы. Салыстыруға бірінші зат немесе сурет балаларға біраз уақыт көрсетеді. Содан кейін екінші зат не суретке көңіл аударылады. Басты міндет - заттардың не</p>
--	--	--	--	---	--

				атауға үйрету.	суреттердің несімен ұқсамайтынын айту.
<b>Ертеңгілік жаттығу</b>	<p>Таңғы жаттығу кешені  1. "Тартыламыз" ойыны.  Б.қ.: аяқтың арасы сәл ашық, қол екі жанында  Орындалуы: қолды жоғары көтеру, түсіру.  Қайталануы: 4 рет  2. "Иілеміз" ойыны.  Б.қ.: аяқ иық деңгейінен алшақ, қол төменде  Орындалуы: алға иілу, қолды еденге тигізу, тіктелу  Қайталануы: 4-5 рет  3. "Секір" ойыны.  Б.қ.: еркін тұру  Орындалуы: бір орында секіру  Қайталануы: 6-8 рет, жүрумен алмастыру.  <b>(дене шынықтыру)</b></p>				
<b>Таңғы ас</b>	<p>Балалардың беті мен қолын жуу, таңғы асқа отырғызу. Тамақтану мәдениетімен таныстыру. Қасық пен шанышқыны дұрыс ұстауды дағдыландыру. Тамақтанғаннан кейін бет пен қолды жуу.  Мақсат-міндеттер: өзін-өзі күту, тамақтану, арақатынасу мәдениеті негіздерін дамыту. <b>(мәдени-гигиеналық дағдылар)</b></p>				
<b>Ұйымдастырылған іс-әрекетке дайындық</b>	<p><b>Дамытушы ойын "Не істегенімізді айтпаймыз, істегенімізді жасаймыз".</b>  Мақсат-міндеттер: балалардың логикасын, ойлауын, қиялын дамыту.  Жүргізуші.  1 нұсқа. Тәрбиеші жұмбақты ым-</p>	<p><b>"Ақ шамшық" ойыны.</b>  Мақсат-міндеттер: балаларды достыққа, зеректікке, шапшаңдыққа тәрбиелеу.  Балалар шеңбер бойымен отырады, ортаға "жүргізуші" шығарып, қолына сақина ұстатады.  Балалар екі алақанын</p>	<p><b>"Біз құсты іздейміз" ойыны.</b>  Мақсат-міндеттер: бақылау, кеңістіктегі бағдарлауды дамыту.  Тәрбиешінің қолында кішкентайдың құстың ойыншығы бар.  Тәрбиеші құсты жасырады. Ал балалар оны іздеулері қажет.  - Қанекей, ойынды бастаймыз. Көзімізді</p>	<p><b>"Кім сені шақырды, тап" ойыны.</b>  Мақсат-міндеттер: басқа баланың дауысынан танып үйрету.  Құрал: арнайы құрал керек емес.  Балалар шеңбер жасап тұрады. Біреуі ортаға тұрып көзін жұмады.  Тәрбиеші көрсеткен бала, ортада тұрған</p>	<p><b>"Сиқырлы қапшық" дидактикалық ойыны</b>  Мақсат-міндеттер: балаларды заттарды қолмен ұстап, сипап-сезу қабілетін дамыту.  Тәрбиеші балалардың ортасына "Сиқырлы қапшық" әкеледі.  Қапшықта жемістер, көкөністер салынған.  Балалардың арасынан бір баланы таңдап алады.</p>

	<p>ишара арқылы көрсетеді. Балалар жануарларды немесе заттарды көрсетеді.</p> <p>2 нұсқа. Белсенді балалар ортаға шығып, қимылдарды көрсетеді. Басқа балалар сол қимылдарды қайталайды.</p> <p>3 нұсқа. Ортада тұрған бала бір қимыл көрсетеді. Ал басқалары сол қимылдың не екенін табу керек.</p>	<p>бір-біріне қабыстырып алға созады. Жүргізуші барлық балалардың алақанына сақина салған болып шығады. Сол сәт сақина тас алған бала орынан тұруы тиісті, "Сақина менде", - деп дауыстайды.</p>	<p>жұмамыз. Мен ойыншықты жасырамын. - Енді, іздеп, табыңдар.</p>	<p>баланы шақырады. Бала шақырған адамды дауысынан танып табу қажет. Таныса шеңберге турады – шақырған бала ортаға турады.</p>	<p>Ол бала көзін жұмып, қолын "сиқырлы қапшыққа" салып, кез келген затты таңдап алып, қолын "сиқырлы қапшықтан" шығармаған бойы сол затты сипаттайды. Түрін, түсін, дәмін барлығын айтып береді. Қалтадан қолын шығарып, затты көрсетеді.</p>
<p><b>Мектепке дейінгі ұйым кестесі бойынша ұйымдастырылған іс-әрекет</b></p>	<p><b>Сөйлеуді дамытудан ойын-жаттығу</b> «Көкөністерден көже жасау» (дидактикалық ойын) Мақсат-міндеттер: Көкөністердің атауларымен таныстыру. Көкөністерді дұрыс айтуға</p>	<p><b>Дене шынықтырудан ойын-жаттығу</b> "Бірінші байлық-денсаулық" Мақсат-міндеттер: Балаларда гимнастикалық қабырға бойымен жоғары өрмелеу және одан төмен түсу дағдыларын дамыту; арқан бойымен жүру кезінде тепе-теңдікті сақтау</p>	<p><b>Жапсырудан ойын-жаттығу</b> "Себеттегі көкөністер" Мақсат-міндеттер: Балаларды шаршы мен сопақшаның бұрыштарын дөңгелете кесуге үйрету; балалардың қайшыны дұрыс ұстау және шығармашылық жұмыстар жасау қабілеттерін нығайту;</p>	<p><b>Қоршаған ортамен танысудан ойын-жаттығу</b> "Біздің көкөністер" Мақсат-міндеттер: Балалардың көкөністер туралы білімдерін бекіту, олардың атауларын нақтылау, түсін, пішінін, түр сипатынан ажырата білуге үйрету; байқағыштық пен</p>	<p><b>Музыкадан ойын-жаттығу</b> "Сиқырлы дәрумендер" Мақсат-міндеттер: Вокалдық, музыкалық және ритмикалық дағдыларды жетілдіру; шығармашылық белсенділікті дамыту. <b>Музыкалық ойын</b> барысында кейіпкердің мінезін қимыл-қозғалыс арқылы жеткізе білу,</p>

	үйрету. Көкөністердің аттарын жеке атап, жалпылау түсінігін қалыптастыру.	дағдыларын қалыптастыру; сап түзеп шеңберге, шеңберден сапқа ауысу дағдыларын дамыту.	дүкен туралы түсінік беру; <b>Жапсыруға</b> арналған бөлшектерді паракқа өз бетімен жабыстыру қабілетін дамыту; ауызша нұсқауларды нақты орындау қабілетін дамыту; қолдың ұсақ моторикасын дамыту; ұқыптылыққа, жұмысты аяғына дейін жеткізе білуге тәрбиелеу.	қызығушылықтарын, байланыстырып сөйлеулерін дамыту; тірі табиғатқа ұқыпты қарауға тәрбиелеу.	<b>музыкалық</b> аспаптарда қатты және тыныш дыбыстарды ажыратып ойнау қабілеттерін қалыптастыру.
<b>Серуенге дайындық</b>	<p>Балаларға жүйелі түрде киініп-шешінуді, киімдерін шкафқа орналастыруды, қолдарын мұқият жууды қалыптастыру. Жуынуға арналған жаттамақ жаттығуы.</p> <p>Мақсаты: есте сақтау, қабылдау, елестету, сөйлеу қабілетін, жағымды эмоцияларды дамыту.</p> <p>Құралдар: сабын.  Сабындаған кезінде  Ашытады көзіңді.  Бола білсең төзімді,  Тап-таза етер өзіңді.  Тазалықтың досы -  Сабын деген осы.</p>				
<b>Серуен</b>	<b>Бақшадағы көкөністерді бақылау (қызанақ). (қоршаған ортамен танысу, сөйлеуді дамыту, дене шынықтыру)</b> Мақсат-міндеттер:	<b>Бақшадағы көкөністерді бақылау (қияр). (қоршаған ортамен танысу, сөйлеуді дамыту, дене шынықтыру)</b> Мақсат-міндеттер: балаларды көкөністер туралы көп білуге	<b>Күн шұғыласын (сәулесі) бақылау. (қоршаған ортамен танысу, сөйлеуді дамыту, дене шынықтыру)</b> Мақсат-міндеттер: күн туралы түсініктерді жетілдіру.	<b>"Қайда не өседі?" жаттығуы. Жеміс-жидектің өсетінін бақылау. (қоршаған ортамен танысу, сөйлеуді дамыту, дене шынықтыру)</b> Мақсат-міндеттер: балаларға бау-бақша	<b>Бақшадағы көкөністерді бақылау (сәбіз). (қоршаған ортамен танысу, сөйлеуді дамыту, дене шынықтыру)</b> Мақсат-міндеттер: балаларды көкөністер туралы көп білуге

	<p>балаларды көкөністер туралы көп білуге ынталандыру; қызанақтың сыртқы ерекшеліктерін байқауға, атауға машықтандыру; көкөністердің адамның еңбегі нәтижесінде өсетінін, ағзаға аса пайдалы екендігіне көз жеткізу.</p> <p>Қызанақтың тұқымын көрсетіп, көктемде ыдыстағы топыраққа алдын-ала егіп, содан соң өскінін бақшадағы топыраққа салып, су құйып, суықта үстін пленкамен жауып, баптайтыны туралы айту.</p> <p>Қопсыту, арам шөптен тазалау, суару үлгілерін іс-тәжірибеде көрсету. Балаларға сұрақтар қойып, түсін, пішінін, өзегі мен</p>	<p>ынталандыру; қиярдың сыртқы ерекшеліктерін байқауға, атауға машықтандыру; көкөністердің адамның еңбегі нәтижесінде өсетінін, ағзаға аса пайдалы екенін түсіндіру.</p> <p>Қиярдың тұқымын көктемде ыдыстағы топыраққа алдын-ала егіп, содан соң өскінін бақшадағы топыраққа салып, су құйып, суықта үстін пленкамен жауып, баптайтыны туралы айту. Қопсыту, арам шөптен тазалау, суару үлгілерін іс-тәжірибеде көрсету.</p> <p>Балаларға сұрақтар қойып, түсін, пішінін, өзегі мен жапырақтарының ерекшелігін байқап атуға, ұстауда қандай әсер қалдыратынын анықтау.</p> <p>Жеу алдында жуу керектігін ескерту, дәрумендерге толы</p>	<p>Тәрбиеші өзінің жанына бір топ балаларды жинап, айнаның көмегімен күн шұғыласын қабырғаға түсіреді де:</p> <p>Қабырғаға елбендеп, Ойнайды сәуле құбылып. Ымдасаң болды «кел» деп,</p> <p>Жетеді демде жүгіріп. Сәл үзіліс жасайды да: "Сәулені ұстандар", - деген белгі береді.</p> <p>Балалар қабырғаға жүгіріп, қолға тұрмай жалтаңдап тұрған күн сәулесін ұстауға тырысады.</p> <p><b>"Күн қояны" қимылды ойыны.</b></p> <p>Максат-міндеттер: тыныштандыру және елестетулерін дамыту</p> <p>- Күн қояны сенің көзіңе тура қарады деп елестетіндер. Көздеріңді жұмындар. Күн қояны ары қарай жүгіріп өтті, алақандарыңмен ақырындап: маңдайларыңды,</p>	<p>мен бақшада өсіп жатқан жемістер мен көкөністерді байқап, ажыратуға дағдыландыру; жеміс-көкөністердің адамның еңбегі нәтижесінде өсіп, пісетінін түсіндіре отырып, еңбекті қадірлеуге тәрбиелеу.</p> <p>Балаларға жемістердің көбі ағашта өсетінін, жидектер жерде өсетінін айту. Алма, алмұрт, шие, жүзім ағашта, бүлдірген, қарақат жерде өсетінін айту.</p> <p>Жеу алдында жуу керектігін ескерту, дәрумендерге толы екендігін, түрлі салат, тағамдарға қосатынын еске түсіру.</p> <p>Көркем сөз.</p> <p>Мен шиемін шиемін, Күннің көзін сүйемін. Мен өрікпін өрікпін, Айналаға көрікпін.</p> <p>Жеке жұмыс: жемістердің иісін, дәмін білуді ұғындыру,</p>	<p>ынталандыру; сәбіздің сыртқы ерекшеліктерін байқауға, атауға машықтандыру; көкөністердің адамның еңбегі нәтижесінде өсетінін, ағзаға аса пайдалы екендігіне көз жеткізу.</p> <p>Сәбіздің ұсақ тұқымын көрсетіп, көктемде ыдыстағы топыраққа алдын-ала егіп, содан соң өскінін бақшадағы топыраққа салып, су құйып баптайтыны туралы айту. Қопсыту, арам шөптен тазалау, суару үлгілерін іс-тәжірибеде көрсету.</p> <p>Сәбіз суықтан қорықпайтынына көңіл аудару, күзге дейін өсетінін айту.</p> <p>Балаларға сұрақтар қойып, түсін, пішінін, жапырақтарының ерекшелігін байқап атуға, ұстауда қандай әсер қалдыратынын анықтау.</p> <p>Жеу алдында жуу</p>
--	---	--	--	--	---

	<p>жапырақтарының ерекшелігін байқап атуға, ұстауда қандай әсер қалдыратынын анықтау.</p> <p>Жеу алдында жуу керектігін ескерту, дәрумендерге толы екендігін, түрлі салат, тағамдарға қосатынын еске түсіру.</p> <p><b>Еңбек әрекеті: учаскедегі құрғақ бұтақ-қоқыстарды жинау.</b></p> <p>Мақсат-міндеттер: балаларды ересек адамның еңбегін байқауға және еңбек нәтижесін көруге тәрбиелеу.</p> <p><b>"Маған жүгір" қимыл-қозғалыс ойыны.</b></p> <p>Мақсат-міндеттер: балаларды тәрбиешінің белгісі бойынша әрекет етуге баулу. Ойынды бастамас</p>	<p>екендігін, түрлі салат, тағамдарға қосатынын еске түсіру.</p> <p><b>Еңбек әрекеті: ойын алаңын ағаштардан түскен құрғақ бұтақтардан жинау.</b></p> <p>Мақсат-міндеттер: балаларды ересек адамның еңбегін байқауға және еңбек нәтижесін көруге үйрету.</p> <p><b>"Қу түлкі" қимыл-қозғалыс ойыны.</b></p> <p>Мақсат-міндеттер: балалардың ойын шарттарына сай ойнай білу, "Мен - түлкі!" сигналы бойынша қолға түспей, үлкен шеңберден асып жүгіре білу қабілеттерін дамыту (қалыптастыру, жетілдіру); байқағыштыққа, жылдамдыққа, ептілікке тәрбиелеу.</p> <p>Балалар кіші шеңберге жиналады. Олар педагогтің нұсқауы бойынша көздерін</p>	<p>мұрындарыңды, ауыздарыңды, беттеріңді, иектеріңді сипандар. Оны шошытып алмай ұқыптап басты, ішті, қол, аяқты сипалаймыз. Күн қояны ол тентек емес, ол сендерді өте жақсы көреді және еркелетеді, оны құшақтандар. Балалар екі қолдарымен өздерін құшақтайды»</p> <p>Педагог: енді 1,2,3 деген кезде көздеріңді ашыңдар- дейді. Балалар көздерін ашады. Осы жақсы сезімдеріңді күні бойы сақтаңдар.</p> <p><b>"Ормандағы аюда" қимыл-қозғалыс ойыны.</b></p> <p>Мақсат-міндеттер: балаларды ойын шартын бұзбай, тақпақ сөздерін айта жүріп, қимылдарды жасауға, бір-біріне соғылмай, бір бағытта жылдам жүгіруге дағдыландыру; ұйымшылдыққа тәрбиелеу.</p>	<p>сұрау.</p> <p><b>Еңбек әрекеті: бақшадағы көкөністерді суаруға баулу.</b></p> <p>Мақсат-міндеттер: қарапайым еңбек дағдыларын дамыту.</p> <p>Құралдары: балаларға су құйғыштар.</p> <p><b>"Қайсысы жеміс, қайсысы көкөніс?" ойыны.</b></p> <p>Мақсат-міндеттер: жеміс пен көкөністерді ажырата білуді пысықтау; іздемпаздыққа тәрбиелеу.</p> <p>Құралдары: себеттер, көкөністер мен жемістердің нақпіншіндері.</p> <p><b>"Әткеншек" қимыл-қозғалыс ойыны.</b></p> <p>Мақсат-міндеттер: балаларды шеңберге тұрып, бойымен жүруге және жүгіруге бейімдеу; вестибуляр аппаратын дамыту; ептілікке,</p>	<p>керектігін ескерту, дәрумендерге толы екендігін, түрлі салат, тағамдарға қосатынын еске түсіру.</p> <p><b>"Шеңберге дәл түсір" қимылды ойыны.</b></p> <p>Балалар ортада жатқан диаметрі 1-1,5 м үлкен шеңберден немесе дөңгелектен (жіптен немесе еденге сызылған) 2-3адам жерде дөңгелектеніп тұрады. Балалардың қолында құм салынған кішкене қапшықтар бар. Тәрбиешінің "Лақтыр!"- деген белгісі бойынша балалардың бәрі қапшықтарын шеңберге лақтырады. Одан кейін тәрбиеші: "Қапшықтарыңды көтеріңдер!" — дейді. Балалар қапшықтарын көтереді де, орындарына барып тұрады. Ойын 4-6 рет қайталанады.</p> <p><b>"Тышқан мен мысық" қимыл-қозғалыс ойыны.</b></p>
--	--	---	---	--	--

	<p>бұрын, педагог балаларды екі бағанға тізіп; алаңның бір шетіне тұрып, белгі бойынша екі баланы жарысып жүгіруге шақырады. Ойын аяқталғаннан кейін, балалардан кім жылдам жүргенін сұрауға, барлығын мақтауға болады.</p> <p><b>"Бұлақтардан аттап өтейік" жаттығуы.</b></p> <p>Мақсат-міндеттер: бір бағытта жүруде, аяқтарды жоғары көтеріп, тепе-теңдікті сақтап, кедергілерден аттап өтуге дағдыландыру; ептілікке, зейінділікке тәрбиелеу.</p> <p>"Бұлақтарды" жерге көлденең сызып немесе жіптерді төсеп қоюға</p>	<p>жұмады, ал жүргізуші-педагог балаларды шеңбер сыртында жүріп, кез келген баланы сәл түртіп қалады. Осыдан бері педагог таңдаған бала "қу түлкі" болып саналады.</p> <p>Ал ойыншы-балалар болса, жан-жақтарына қарап: "Қу түлкі, сен қайдасың?" - деп, үш рет сұрайды. Соңғы сұрақтан кейін бұдан бері жасырынып тұрған "қу түлкі": "Мен мындамын!" - деп дауыстайды.</p> <p>Осы жерден бастап, балалар жан-жаққа "қу түлкіден" қашып құтылу керек. "Қу түлкі" кімге қолын тигізсе, сол шетке шығады.</p> <p>Педагог балаларға алдын-ала үлкен шеңбердің шеткі жерін көрсетеді, шеттен шыққан бала ұсталынбайды.</p>	<p>Ойынға жүргізуші бала "аю" болып тағайындалады (таңдалады), қалған ойыншылар - балалар. "Аю" алаңның бір шетінде, ұйықтаған болып, отырады. "Балалар алаңның екінші жағынан, тақпақ сөздерін айтып, себетке жидектерді жинаған ұқсап, "аюға" қарай жүреді.</p> <p>Ормандағы аюдың Құлпынайы көп екен. Теріп, теріп алайық, Себетімізге салайық</p> <p>Балалар, жақын келеді, Аю жидегін береді. Соңғы сөздерді естіген "аю" "оянып", "балаларға" қарай жүгіріп, оларды қуалап, ұстап алмақшы болады.</p> <p>Ұстап алу - балаға қолмен тию болып саналады.</p> <p>Ұсталған "балалар" келесі айналымға қатыспайды. Ойынның соңында</p>	<p>ұйымшылдыққа тәрбиелеу.</p> <p>Ақырын-ақырын итеріп, Өткеншекті қозғалтамыз. Жылдам-жылдап жүгіріп, Шеңберді айналдырамыз.</p> <p>Д. Ахметова.</p> <p>Педагог барлық балалардың бірыңғай қимылдауын қадағалап жүру керек. Шеңбер бойымен жүргізу үшін, балаларды бір жаққа бұрып, беттерін шеңбер ортасына қарату керек.</p> <p>Балалардың ойынды меңгерудегі басты міндеті - аса жылдам жүгірмеу. Әрбір бала қимылдау кезінде шеңбердің бір жақ бойымен жүріп, бүкіл шеңбердің жылжып жатқанын бақылайды.</p> <p><b>"Ұзын жол" ойын-жаттығуы.</b></p> <p>Мақсат-міндеттер: бел бұлшық еттерін</p>	<p>Мақсат-міндеттер: балаларды шапшаң әрі шыдамды, ұйымшылдыққа үйрету. Бұл ойынға топ балалары бәрі тегіс қатыса алады.</p> <p>Балаларды дөңгелене тұрғызып, ортаға тәрбиеші көмегімен тышқанмен мысық сайланады. Мысық тышқанды қуып ұстап алуы керек. Дөңгелене тұрған балалар тышқанды яғни мысықтан құтқару үшін, қақпадан тышқанды шығарып жіберіп мысықты шығармауға тырысады. Мысық тышқанды ұстау үшін шапшаңдық керек.</p> <p>Мысық тышқанды ұстап алса, ойынға келесі жаңа балалар қатыса отырып алмаса береді.</p> <p><b>Еңбек әрекеті: ойын алаңымызды жинастыру.</b></p> <p>Мақсат-міндеттер: қарапайым еңбек дағдыларын дамыту.</p>
--	--	--	---	---	--

	<p>болады.</p> <p><b>Дене тәрбиесі бойынша жеке жұмыстар:</b> жылдамдықты дамыту, бір-бірін итермей алаңда жүгіру.</p> <p><b>Балалардың еркін ойыны.</b></p>	<p>Ойын бірнеше рет қайталану мүмкін.</p> <p><b>"Бұлақтан секіріп өтеміз" жаттығуы.</b> Мақсат-міндеттер: балаларды бір орнынан алға екі аяқпен секіре білу қабілетін дамыту; дене, аяқ бұлшық еттерін жетілдіру, күш-жігерін дамыту.</p> <p><b>Балалардың еркін ойындары.</b></p>	<p>балалар "аю" қанша баланы ұстап алғанын санайды. Ойынды, жүргізушіні ауыстырып, тағы бір ойнатуға болады.</p> <p><b>Еңбек әрекеті: жас ағаштар мен бұталарды суару, суару әдісін көрсету.</b> Мақсат-міндеттер: қарайым еңбек дағдыларын қалыптастыру.</p> <p><b>Балалардың еркін ойыны.</b></p>	<p>жаттықтыру; еңкеюде мұқияттылыққа тәрбиелеу.</p> <p><b>Балалардың еркін ойыны.</b></p>	<p><b>Балалардың еркін ойыны.</b></p>
<b>Серуеннен оралу</b>	Тыныш ұйқыға кетуге жағдай жасау.				
<b>Түскі ас</b>	Түскі асқа назар аударту, тамақтану мәдениетін қалыптастыру. <b>(мәдени-гигиеналық дағдылар)</b>				
<b>Түскі ұйқы</b>	Балалардың назарын тағамға аудару; мәдениетті тамақтануға баулу бойынша жеке жұмыс.				
<b>Біртіндеп ұйқыдан ояту, сауықтыру шаралары</b>	<p>Тәрбиешінің айтқанын орындайды.</p> <p>Көздеріңді ашыңдар, Беттеріңді сипаңдар, Бастарыңды оңға, солға бұрыңдар, Іштеріңді тартыңдар, Алақанды сипаңдар, Жұдырықты жұмыңдар, Енді біраз ашыңдар, Керіл, созыл. Енді оян.</p> <p><b>(дене шынықтыру)</b></p>				
<b>Бесін ас</b>	Балаларды серуендеуге ынталандыру; серуендеуге арналған ойын құралдарын алу, балалармен қауіпсіздік шаралары туралы жеке әңгімелер. Серуендеуге дұрыс жиналу әрекеттері, балаларды өз еркімен киінуге үйрету.				

	Таза ауада шынығып, Серуенге шығайық. Киімдерді тез киіп, Ойнап-ойнап алайық.				
<b>Балалардың дербес әрекеті (аз қимылды, үстел үсті ойындары, бейнелеу іс-әрекеті, кітаптарды қарау және басқалар)</b>	<p><b>"Көліктер" сөздік ойыны.</b> Мақсат-міндеттер: жеке сөздерді қатты және ақырын айтқызып үйрету. (сөйлеуді дамыту, қоршаған ортамен танысу)</p> <p><b>"Көгөністер дүкені" сюжетті-рөлдік ойыны.</b> Мақсат-міндеттер: балалардың сатушы мамандығы туралы білімдерін бекіту. Балалардың ойынға қажетті құралдарды пайдаланып, дүкен ойынын ойнау. (сөйлеуді дамыту, қоршаған ортамен танысу)</p>	<p><b>"Матрешкаға қонаққа бару" ойыны.</b> Мақсат-міндеттер: балаларға заттардың бір-бірінен үлкен-кішілігін анықтай білуді үйрету. Матрешканың бөлшектеу және <b>Құрастыру</b>, кіші матрешканы үлкен матрешканың ішіне салу, матрешканың жоғарғы және төменгі жартысын үлкен-кішілігі және өрнектері бойынша салыстыру. Ойынның мазмұны. Тәрбиеші балаларға мынадай жұмбақ айтады: Бойы әр түрлі, жұмбағымды тыңдашы, Өзара ұқсас жүзі менен сымбатты. Бір-біріне сыйып кеткен көрінбей, Жиналғанда бір</p>	<p><b>"Суреттер тізбегі" дидактикалық ойыны.</b> Мақсат-міндеттер: балаларды суреттерді логикалық тізбекке орналастыруға жаттықтыру; қоршаған ортадағы құбылыстар мен оқиғалардың сырын тануға, түсіндіруге ынталандыру; ұғымталдыққа тәрбиелеу. Құралдар. Бір құбылысты, оқиғаны немесе ертегі желісін сипаттайтын суреттер топтамалары.</p> <p><b>"Қуыршақты серуенге киіндіріп, шығарайық" ойыны.</b> Мақсат-міндеттер: негізгі түстерді меңгеруге, киім атауын атай білуге және сөйлемде қолдана білуге жаттықтыру.</p>	<p><b>"Не өзгерді?" дидактикалық ойыны.</b> Мақсат-міндеттер: балаларда кеңістікті бағдарлай алуға үйрету, есте сақтауды, қиялды дамыту. Құрал-жабдықтар: "Жемістер мен көгөністер" ойыншықтар жиынтығы. Тәрбиеші ойыншықтарды үстелге қояды, балаларға оларға мұқият қарауды талап етеді. Балалар олардың орналасуын есте сақтайды. Тәрбиеші сұрайды балалардан көздерін жұмып, артқа қарауларын сұрайды. Сол кезде тәрбиеші бір ойыншықты алып тастайды. Балаларға сұрақ қояды. Қандай</p>	<p><b>"Өз үйінді тап" ойыны.</b> Мақсат-міндеттер: балаларды тапсырма бойынша өз үйлерін табуға үйрету; жылдамдыққа, шапшаңдылыққа тәрбиелеу. Қажетті құралдар: "Ағаштардың бейнесі", үйлердің суреттері. Тәрбиеші балаларды екі топқа бөліп, әр топтың ойнайтын орнын немесе "үйін" тағайындайды. Екі топқа да өсіп тұрған бірі биік, бірі аласа ағашты көрсетеді де 1-топтағы балалардың үйі биік ағаштың оң жағы, ал 2-топтағы балалардың үйі аласа ағаштың сол жағы - деп белгілейді. Қай топ өз үйлеріне тез барады. Ойын екі рет қайталанады. Ойынның соңында әр топтың балаларын мадақтап</p>

		<p>ойыншық сияқты. Ойынды қайталап өткізгенде балалардың ынтасын туғызу үшін матрешка туралы кітаптарды көрсетуге болады. Осыдан кейін матрешканы бөлшектеп, оның жоғарғы және төменгі бөлігіне балалардың назарын аударады, оларды салыстырады, соңынан қайтадан құрастырады. Тәрбиеші матрешкалардың ең үлкенінен кішісіне қарай орналасу тәртібін көрсетеді. Балалар бір матрешканы екіншісінің ішіне салып, оның қайсысы үлкен екенің анықтайды. Егер бала матрешканың өз бөліктерін үлкен-кішілігі бойынша тауып, оларды бойларына қарай қоя білсе, тапсырма дұрыс орындалған болып есептеледі. Ойын бір-</p>	<p>Ойын құралдары: 4 түсті көйлек киген қуыршақтар: көк, сары, қызыл, жасыл. Тәрбиеші балаларға қуыршақтың серуенге шығатындығын, ол үшін қуыршақтың үстіндегі көйлегінің түсіне сәйкес бас және аяқ киімдерді таңдап алуға көмектесулерін сұрайды. Балалар түрлі түстердің арасынан өзіне қажетті киімдерді таңдап киіндіреді.</p>	<p>өзгерісті байқап тұрсындар деп?». Балалар жауап береді. Ойын ары-қарай жалғаса береді.</p> <p><b>"Автобус" сюжетті-рөлдік ойыны.</b>  Мақсат-міндеттер: балалардың автобуста жүру ережелеріне баулу; жолаушы мен жолаушылар туралы түсініктерін тиянақтау; сыпайылыққа, ұйымшылдыққа тәрбиелеу.  Құралдар. Автобус салонын білдіретін үлгі, орындықтардың белгілі қатармен тізіліп тұруы; рөл, билеттер жинақтамасы.  "Жүргізушіні" рөліне қалаған бала шығады, қалғаны жолаушылар болып, қолдарына "билет" алады.  Педагог алдын-ала автобуста жүру ережелерімен таныстырады,</p>	<p>отырады.</p> <p><b>"Не қайда өседі?" дидактикалық ойыны.</b>  Мақсат-міндеттер: жеміс, көгөніс, жидек, гүл, ағаштардың қайда өсетінін анықтау; байланыстырып сөйлеу мәдениетін қалыптастыру, сөздік қорды белсендіру; қоршаған әлемге деген қызығушылықты арттыру.  Құралдар: өсімдіктердік карточка-суреттері.</p>
--	--	--	---	---	--

		<p>екі рет қайталанады. Матрешканы бөлшектеп <b>Құрастыруда</b> қателеспеген бала жеңімпаз аталады. <b>(математика негіздері)</b></p> <p><b>"Үйшік" ертегісін сахналау.</b> Мақсат-міндеттер: балалардың ертегілердің кейіпкерлеріне рөлдеріне енуіне жағдай жасау, балалардың шығармашылық қабілеттерін дамытуды жалғастыру. <b>(сөйлеуді дамыту, көркем әдебиет)</b></p>		<p>сыпайылық үлгілерін суреттерден көрсетеді. Педагог балаларды автобус салонына шақырады; жолаушылар "салонға" өтеді, билеттерін көрсетеді немесе ойыншық смартфон арқылы төлемдерді жасауды көрсетеді. Жүргізуші автобусты "жүргізеді". Педагог аялдамаларды жариялап жатады. жолаушылар кіріп, шығып жатады. Үлкендерге орындарын беру туралы үлгілерді көрсетуге болады.</p>	
<p><b>Балалармен жеке жұмыс</b></p>	<p><b>"Жұмбақтар шешу" кешін ұйымдастыру.</b> Логикалық ойлауды дамыту, халық ауыз шығармашылығына деген сүйіспеншілікке тәрбиелеу.</p>	<p><b>"Не қайда орнаққан?" ойыны.</b> Мақсат-міндеттер: балалардың жазықтықты бағдарлау қабілеттерін дамыту; үстеу сөздерді дұрыс пайдалануға дағдыландыру; ойланып айтуға</p>	<p><b>"Қуыршаққа арналған жиһаз" ойыны.</b> Үлкен құрылыс (лего) құрастырғышынан қуыршаққа жиһаз жасау, бөлме ішін әсемдеуге үйрету. <b>Көркем сөзді жаттау жаттығуы.</b> Мақсат-міндеттер:</p>	<p><b>"Кімнің үйі тезірек жиналады".</b> Мақсат-міндеттер: балалардың көкөністер мен жемістер туралы түсініктерін бекіту, олардың атауын толық айтқызу. Балаларға көкөністер мен жемістердің</p>	<p><b>"Шеңбер бойымен" ойыны.</b> Мақсат-міндеттер: шеңберді құрып, шеңберді ойнай білуге баулу; зейінді, қабылдауды дамыту. Балалар шеңберде тұрады. Тәрбиеші ойыншылардың біреуін</p>

		<p>тәрбиелеу. Құралдары: шаршы пішінді парақтар; таратпалы геометриялық пішіндердің жинақнамалары.</p>	<p>тақпақтың мазмұнын есте сақтап, мәнерлеп оқуға дағдыландыру; көркем сөзге деген қызығушылықты арттыру. Көңілді бар бала, Бақшаға, баққа енсек. Ойнаймыз аулада, Төбеміз әткеншек.</p>	<p>ойыншықтары таратылады. Екі шеңберде бір көкөніс пен бір жеміс жатыр. бірі жемістер шеңбері, бірі көкөністер шеңбері деп аталады. Балалар жан-жаққа жүгіріп кетеді. Серуендеуге шақырылады. Тәрбиеші белгі бойынша барлығы өз үйін табады. Ойын бірнеше рет қайталанады, ал мұғалім әр уақытта үйлерді ауыстырады</p>	<p>ойын бастаушы етіп белгілейді. Ол шеңбердің ортасында тұрады. Балалар тәрбиешінің көрсетуі бойынша мына мәтін сөзін айтып, оңға немесе солға жүреді. Әдемі шеңберде, Билейік кең жерде. Қолдармен ұстасып, Бәріміз жұптасып. Бірігіп достасып, Бір орында ұстасып, Осылай етіп істейік. Мәтінді айтып бітер кезде балалар қол созым қашықтықта тұрады. Ойын бастаушы қандай болмасын бір қимыл көрсетеді, шеңбер жасап тұрғандардың бәрі оны қайталайды. Содан соң тәрбиеші ойын бастаушыны ауыстырады немесе ойын бастаушы өзінің орнына біреуді таңдайды және ойынды жалғастыра береді.</p>
<b>Серуенге дайындық</b>	Балаларға жүйелі түрде киініп-шешінуді, киімдерін шкафқа орналастыруды, қолдарын мұқият жууды қалыптастыру.				
<b>Серуен</b>	<b>Көкөністерді</b>	<b>Қарғаны бақылау.</b>	<b>Күннің бірінші</b>	<b>Бау-бақшаны</b>	<b>Бақшадағы</b>

	<p><b>бақылауды жалғастыру.</b>          Мақсат-міндеттер: қызанақтың қиярдан негізгі айырмашылықтары н анықтау, айту; қамқорлыққа тәрбиелеу.  <b>"Бос орын" ойыны.</b>          Мақсат-міндеттер: жылдамдық пен ептілікті дамыту.  <b>Дене шынықтыруға арналған ойындар:</b>  <b>"Қуып жет" ойыны.</b>          Мақсат-міндеттер: балаларды жылдам жүгіруге үйрету.  <b>"Қағып алмай өт" (кегли) ойын жаттығуы.</b>          Мақсат-міндеттер: балалардың кегли арасымен баяу және ептілекпен өтуге дағдыландыру; көз мөлшерін, тепе-теңдікті, вестибуляр</p>	<p>Мақсат-міндеттер: балалардың қарға туралы білімдерін бекіту; сұрақ-жауап арқылы сөздік қорларын молайту; құстарға деген сүйіспеншілікке тәрбиелеу.          Мысал сұрақтар:          - Балалар сендер қандай құстарды білесіңдер?          - Қарға қандай құс?          - Оның түсі қандай?          - Ол неге жылы жаққа ұшып кетпейді?          - Қарға қайда мекендейді?          - Қарғаның үнін ажыратуға болады. Қарға қарқылдайды.  <b>"Кім жылдам", "Жылғалар" ойыны.</b>          Мақсат-міндеттер: бір-біріне соғылмай еркін жүгіруге, белгі бойынша қимыл жасауға, бастапқы қалыпқа келуге дағдыландыру.  <b>Дене шынықтыруға арналған ойындар.</b></p>	<p><b>жартысында басталған бақылауды жалғастыру.</b>          Мақсат-міндеттер: күннің кешкі уақытта күннің төмендеу орналасқанына, күннің салқындағанына көңіл аудару; бақылағыштыққа деген қызығушылықты арттыру.  <b>Күн шұғыласы (сәулесі) ойыны.</b>          Тәрбиеші өзінің жанына бір топ балаларды жинап, айнаның көмегімен күн шұғыласын қабырғаға түсіреді де:          Қабырғаға елбеңдеп, Ойнайды сәуле құбылып. Ымдасаң болды «кел» деп,          Жетеді демде жүгіріп. Сәл үзіліс жасайды да: "Сәулені ұстандар!" деген белгі береді.          Балалар қабырғаға жүгіріп, қолға тұрмай жалтандап тұрған күн сәулесін ұстауға тырысады.</p>	<p><b>бақылауды жалғастыру.</b>          Мақсат-міндеттер: балалардың бау-бақшада өсетін өсімдіктері жөніндегі түсініктерін нақтылылау; бақылағыштыққа тәрбиелеу.          Педагог бау-бақшада өскен өсімдік түрлерін көрсетіп, атайды.          Балаларға жапырақтарын ұстап-сипауға мүмкіндік береді.          Балалар өсімдіктер туралы тақпақтарын жатқа айту мүмкін.          Бөртегүлдің иісі хош. Бөртегүл көктемде гүлдейді. Гүлдердің түсі күлгін.          Жапырақтары жүректің пішініне ұқсас.  <b>"Қойлар мен қойшы" ойыны.</b>          Мақсат-міндеттер: балаларды бірлікке, татулыққа, ептілікке тәрбиелеу; тәрбиешінің</p>	<p><b>көкөністерді бақылау (қызылша).</b>          Мақсат-міндеттер: балаларды көкөністер туралы көп білуге ынталандыру; қызылшаның сыртқы ерекшеліктерін байқауға, атауға машықтандыру; көкөністердің адамның еңбегі нәтижесінде өсетінін, ағзаға аса пайдалы екендігіне көз жеткізу.          Қызылшаның кесек тұқымын көрсетіп, көктемде ыдыстағы топыраққа алдын-ала егіп, содан соң өскінін бақшадағы топыраққа салып, су құйып баптайтыны туралы айту. Қопсыту, арам шөптен тазалау, суару үлгілерін іс-тәжірибеде көрсету.          Қызылша суықтан қорықпайтынына көңіл аудару, күзге дейін өсетінін айту.          Жеу алдында жуу керектігін ескерту,</p>
--	--	---	---	--	---

	<p>аппаратын дамыту. Құралдар: кегльдер. <b>Еңбек әрекеті:</b> <b>құмның бетін ұсақ бұталардан, жапырақтардан тазалау.</b> Мақсат-міндеттер: тазалыққа тәрбиелеу. <b>Балалардың еркін ойындары.</b></p>	<p><b>"Көбелекті ұстап алу" қимыл-қозғалыс ойыны.</b> Мақсат-міндеттер: балаларды белгі бойынша орнында секіру қимылдарына дағдыландыру; вестибуляр аппаратын, жігер-күшін, зейінді дамыту; шапшаңдыққа, достыққа тәрбиелеу. ойын барысында педагог балаларды бір затты (көбелекті) ұстап алу мақсатында жоғары секіруге жаттықтырады. Педагог нұсқауларында секіріп, орнына қайта түсуде тепе-теңдікті сақтап, құлап қалмау туралы ескерту керек. <b>Құммен еркін ойындар.</b> <b>Еңбек әрекеті:</b> <b>ойыншықтарды құмнан қағып тазалау, қорапқа жинау.</b> Мақсат-міндеттер: ұқыптылыққа, тазалыққа,</p>	<p><b>"Күн мен жаңбыр" қимыл-қозғалыс ойыны.</b> Мақсат-міндеттер: балаларды белгі бойынша жан-жаққа шашырап жүгіруге және бір-біріне соғылмай, бір жерге жиналуға дағдыландыру; вестибуляр аппаратын, кеңістікті бағдарлау қабілетін жетілдіру; ептілікке, достыққа тәрбиелеу. Балалардың алаңның бір шетінде тұрады. Тәрбиеші: "Аспан ашық, күн шығып тұр! Серуенге шығуға болады", – дейді. Балалар бүкіл алаңда жүгіріп жүр. "Жаңбыр! Тез үйге жүріңдер!" деген белгіні естіп, бәрі өз орындарына қарай жүгіріп келіп, орындықтардың артына отырады. Тәрбиеші қайтадан: "Күн шықты! Барыңдар, серуендендер!" – дейді,</p>	<p>берген белгісіне көңіл аудара білуге үйрету. Қойшы сайланып алады. Қалған балалар қойлар болады. Қойшының құралдарын береді. Қойлар алыста жайылып жүреді, қойшы алыстан бақылап тұрады. Тәрбиеші: Қойшы шықты ертемен, Қойларын бағып далаға. Қойлар маңырайды, Сонан соң жамырайды, - деген кезде қойлар жан-жаққа жамырайды. Ал қойшы оларды жинақтап қораға әкеліп қамайды. Басқа қойшыны сайлайды. Ойын 3-4 рет қайталанады. <b>Дене шынықтыруға арналған ойындар.</b> <b>"Кегльді қағып ал" жаттығуы.</b> Мақсат-міндеттер: допты тура бағытта домалатып, алшақ</p>	<p>дәрумендерге толы екендігін, түрлі салат, тағамдарға қосатынын еске түсіру. <b>"Кім жылдам?" ойыны.</b> Мақсат-міндеттер: жүгіру жаттығуларындағы қимылдарды, жылдамдықты дамыту, кедергілерден өтуге үйрету. <b>"Өз үйінді тап!" ойыны.</b> Еденде бір-бірінен алшақ орналасқан 2 шеңбер қойылады. 1 шеңбер ішінде картоннан қиылған шаршы, 2-шісінде-тіктөртбұрыш. Балалар осылайша 2 топқа бөлінеді. Тәрбиеші белгі бергенде әр ойыншы қолында ұстап тұрған пішіні бойынша шеңбердегі пішінмен бірдей, сәйкес келетін пішіні бар шеңберге кіру керек. Тиісті шеңберге дұрыс барды ма? Міне, тәрбиеші мұны</p>
--	---	--	---	--	---

		еңбексүйгіштікке тәрбиелеу. <b>Балалардың еркін ойындары.</b>	ойын қайта басталады. <b>Балалардың еркін ойындары.</b>	тұрған кегльді қағып түсіруге дағдыландыру; дәлдікке, ептілікке, зеректікке баулу. <b>Балалардың құммен еркін ойындары.</b> <b>Еңбек әрекеті: ойыншықтарды құмнан қағып тазалау, қорапқа жинау.</b> Мақсат-міндеттер: ұқыптылыққа, тазалыққа, еңбексүйгіштікке тәрбиелеу.	тексереді. <b>Дене шынықтыруға арналған ойындар.</b> <b>"Қапты көлденең нысанға лақтыру" жаттығуы.</b> Мақсат-міндеттер: дәлдікке, ептілікке бейімдеу, біл қолмен қапты көлденең нысанға лақтыру жаттығуына машықтандыру. Құралдар: лақтыруға арналған құм салынған қаптар. <b>Балалардың еркін ойындары.</b>
<b>Серуеннен оралу</b>	Балалар киімдерін дұрыс шешу, шкафтарға бүктеп қою, қолды жуу әрекеттерін одан әрі қалыптастыру. Таза сумен Арман, Беті-қолын жуды. Оған қарап Балжан, Суға қолын созды. <b>(мәдени-гигиеналық дағдылар)</b>				
<b>Балалардың дербес әрекеті (аз қимылды, үстел үсті ойындары, бейнелеу іс-әрекеті, кітаптарды қарау және</b>	Кітап бұрышында: өткен тақырыптар бойынша суреттерді қарау, сипаттап айту; ертегілерді есте жаңғырту, кейіпкерлердің сөздерін қайталау. <b>(коммуникативті дағдылар, көркем әдебиет, сөйлеуді дамыту)</b> <b>Музыкалық аспаптармен ойындар.</b> Білім күніне арналған әндер тыңдату. <b>(шығармашылық дағдылар, музыка)</b> Өнер бұрышында ойыншықтар тақырыбында <b>сурет салу, мүсіндеу, Жапсыру, Құрастыру.</b> <b>(шығармашылық, сурет салу, мүсіндеу, Жапсыру, Құрастыру)</b> Қолдың ұсақ және ірі моторикасын дамытатын ойындар. <b>(танымдық дағдылар)</b> Кітаптарды санау, өлшеу, салыстыру.				

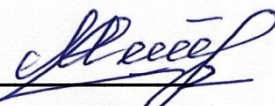
<b>басқалар)</b>					
<b>Балалардың үйге қайтуы (ата-аналарға кеңес)</b>	"Отбасындағы ойындар" тақырыбында ұсыныстар.	"Ойнайық та ойлайық" тақырыбында жаднама.	"Үйде еңбекке баулу" атты кеңес.	Сұраныс бойынша кеңестер.	"Дәрумендер" тақырыбында ата-аналармен сұхбат.

**Дайындаған**

Тәрбиешілер: Ибашова Дилафруз Акимжановна 

Вапаева Гулхае Алимжановна 

**Тексерген**

Әдіскер: Каххарова Шахназа Жумадуллаевна 

**«САРА АНА бала-бақшасы» жеке мекемесі ОРТАҢҒЫ «НИХОЛ» ТОБЫның (3 жастағы балалар) 2024 жылға арналған ұйымдастырылған ЖАЗҒЫ САУЫҚТЫРУ бойынша ТӘРБИЕЛЕУ-БІЛІМ БЕРУ ПРОЦЕСІНІҢ ЦИКЛОГРАММАСЫ**

*Жоспардың құрылу кезеңі: 29.07 - 02.08.2024ж.*

Апта күндері	<i>Дүйсенбі</i>	<i>Сейсенбі</i>	<i>Сәрсенбі</i>	<i>Бейсенбі</i>	<i>Жұма</i>
	<b>29.07.2024ж.</b>	<b>30.07.2024ж.</b>	<b>31.07.2024ж.</b>	<b>01.08.2024ж.</b>	<b>02.08.2024ж.</b>
<b>Күн тәртібі</b>					
<b>Балаларды қабылдау</b>	Таңғы сүзгі: балалардың терісін, дене қызуын, сыртқы көрінісін тексеру. Балаларды жақсы көңіл күймен қарсы алу және оларға қолайлы жағдай жасау. Баланың көңіл күйін, оның жеке пікірін, қызығушылығын анықтау. Білім күніне арналған мерекелік қабылдауды әзірлеу. <b>(сөйлеуді дамыту, музыка)</b>				
<b>Ата-аналармен немесе баланың басқа заңды өкілдерімен кеңес, әңгімелесу</b>	"Өз-өзіне қызмет көрсетуді үйрету" туралы кеңес.				
<b>Балалардың дербес әрекеті (аз қимылды, үстел үсті ойындары, бейнелеу іс-әрекеті, кітаптарды қарау және басқалар)</b>	<b>Аквариумдағы балықтарды қоректендіру.</b> Мақсат-міндеттер: балыққа қамқорлық жасауды дағдыландыру (жемді үгітіп шашырату), аквариумдағы балықтың тіршілігіне қызығушылықтары н таныту.	<b>Құрылыс материалдарын контейнерлерге жинап, салу.</b> Мақсат-міндеттер: балаларды құралдарды жинауда үнемшілдік тәртібін сақтауға тарту; басталған жұмысты соңына дейін жеткізуді қалыптастыру; балаларды ұқыптылыққа үйрету, жауапкершілікті тәрбиелеу.	<b>Бөлме өсімдіктерін суару.</b> Мақсат-міндеттер: балаларға өсімдіктерге күтім жасау тәсілдерін үйретуді жалғастыру (күнге жақын өсімдіктерге суды көбірек құйып, көлеңкеде өсетіндерге байқап құю, қажеті бойынша суару), бөлме өсімдіктеріне ұқыпты қарауға	<b>Ойыншықтарды сөрелерге қою.</b> Мақсат-міндеттер: балаларға ойыншықтарды сөрелерге белгілі тәртіпте қою амалын игерту; тәртіптілікке деген ұмтылысты қолдау; ойыншықтарға ұқыпты қарауға тәрбиелеу.	<b>Кітаптарды көркем әдебиет бұрышына орналастыру.</b> Мақсат-міндеттер: балалардың кітаптарға ұқыпты қарау дағдыларын қалыптастыру, белгілі бір тәртіппен кітаптарды салу мүмкіндігін іс-тәжірибеде көруге машықтандыру.

	<p><b>"Топ-топ басайық" ойыны.</b>          Мақсат-міндеттер: балаларды мәтінде айтылған сөздерге сәйкес қимылдарды орындауға үйрету .          Топ, топ, топ, топ басайық, (Шеңберге тұру)          Жалаудан күн жасайық.          (Қолдарын көтеру)          Жаса, жаса, алтын күн! (Бір орында аяқты нық басып жүру)          Жаса, жаса, алтын күн!          Біраз уақыттан кейін тәрбиеші: "Тоқта!". Балалар баяулап, тоқтайды. Ойын қайталанарды.  <b>"Айырмашылықты тап" дамытушы ойыны.</b>          Мақсат-міндеттер: ұқсас жұп заттарды, суреттерді салыстырып,</p>	<p><b>"Гүл дүкені" дидактикалық ойыны.</b>          Мақсат-міндеттер: гүлдерді (түймедақ, бақбақ, қоңыраугүл) және түстерді ажырата білу, тез атау, басқалардың арасынан қажетті гүлді табу қабілеттерін бекіту; балаларды өсімдіктердің түсі бойынша топтастыруға, әдемі гүлшоқтарын жасауға үйрету.          Барысы: үстелде әртүрлі пішіндегі түрлі түсті жапырақшалары тұрады. Балалар өздеріне ұнаған жапырақшаларын таңдап, олардың түсін атайды және таңдалған жапырақшаларға түсі бойынша және пішіні бойынша сәйкес келетін гүлді табады.  <b>"Қонжық орманда жүреді" қимыл жаттығуы.</b>          Мақсат-міндеттер: балаларды жаттығу сөздерін айта жүріп,</p>	<p>үйрету.  <b>"Жел көбік" қимылды ойыны.</b>          Мақсат-міндеттер: балаларды шеңберге тұруға дағдыландыру, мәтінге сәйкес қимылдарды жасауға үйрету. Балалар бір-бірінің қолынан ұстап, жақын-жақын дөңгелене тұрады.          Тәрбиешіге қосылып олар мына өлеңді айтады.          Көпіре гөр көбік-шар,          Көпіре гөр кеңіп шар.          Осы күйі қал тұрып,          Кете көрме жарылып.          Өлеңді айтып бара жатып балалар дөңгелек шеңберді кеңейте түседі.          Тәрбиеші: "Жел көбік жарылды" деген кезде барлық балалар қолдарын</p>	<p><b>"Ою саламыз" саусақ жаттығуы.</b>          Мақсат-міндеттер: балаларды қимылдарды жаттығу мәтінінің ырғағына сай орындауға дағдыландыру; ойлау, елестету қабілетін, ұсақ қол моторикасын, жағымды эмоцияларды дамыту.          Зергер бала боламыз, (Екі алақанда ашу)          Оюды саламыз:          Бұлақ, (Қолдарды жұдырыққа жинап, ішке қарай бұрау)          Дөңгелек, (Шеңбер салу)          Ирек, (Толқындар жасау)          Қанат, (Қос қолмен бұлғау)          Гүлдер, (Алақандарды жайып, тігінен көрсету)          Көбелек. (Қос қолды айқастырып, бұлғау)          Д. Ахметова.  <b>"Түстерін тап" үстел үсті ойыны.</b>          Мақсат-міндеттер:</p>	<p><b>Көркем сөзді мәнерлеп айту жаттығуы.</b>          Мақсат-міндеттер: артикуляцияны, сөйлеу, ойлау, есте сақтау, елестету қабілеттерін дамыту.  <b>"Кемпірқосақ".</b>          Кемпірқосақ көпірдей Аспан жарып туыпты. Жердің екі бетіне Жеті жеңін жауыпты.          Д. Ахметова.  <b>"Топ-топ басайық" ойыны.</b>          Мақсат-міндеттер: балаларды мәтінде айтылған сөздерге сәйкес қимылдарды орындауға үйрету .          Топ, топ, топ, топ басайық, (Шеңберге тұру)          Жалаудан күн жасайық. (Қолдарын көтеру)          Жаса, жаса, алтын күн! (Бір орында аяқты нық басып жүру)          Жаса, жаса, алтын күн!          Біраз уақыттан кейін тәрбиеші: "Тоқта!».</p>
--	---	--	--	---	--

	<p>олардағы ұқсастықтар мен айырмашылықтарды табу қабілеттерін, қабылдау, зейін қабілеттерін дамыту. Барысы. Салыстыруға бірінші зат немесе сурет балаларға біраз уақыт көрсетеді. Содан кейін екінші зат не суретке көңіл аударылады. Басты міндет - заттардың не суреттердің несімен ұқсамайтынын айту.</p>	<p>мәтінге сай қимыл-қозғалыстарды жасауға дағдыландыру; артикуляцияны, сөйлеу, ойлау, елестету қабілеттерін дамыту. Қонжық орманда жүреді, (Екі аяқ иық енінде, қол белде) Маймаңдайды, теңселеді. (Маймаңдау, қонжық жүрісіне еліктеу) Маймаңдайды, теңселеді, Тәтті жидекті тереді. (Отыру, саусақтармен еденді соққылау)  Ағаштарға жорғалайды, (Екі қол кеуде алдында бұгулі; қолдарды көтеріп-түсіру, аяқтарды, түзе бүгіп, кезек көтеріп-түсіру) - Бал бересің бе? - сұрайды. (Екі алақанды қосып, үйкелеу) - Бал бересің бе? - сұрайды. Жерге түсіп, маймаңдайды. (Маймаңдап жүру) Д. Ахметова</p>	<p>төмен түсіріп, бір дауыспен. "Тарс етті", – дейді де тізерлеп отыра кетеді. Тәрбиеші жаңа көбік үрлеуді ұсынады: балалар орындарынан тұрады, қайтадан дөңгелектеніп тұрады, ойын қайта басталады. <b>"Зат неге ұқсайды?" ойыны.</b> Мақсат-міндеттер: балалар бөлме ішіндегі заттардың қандай пішінге ұқсайтынын ажыратып айта білуге үйрету. Құралдары: геометриялық пішіндерге ұқсайтын заттардың сурет-карточкалары.</p>	<p>түстер туралы білімді бекіту, зейінді дамыту. Үстелге түрлі түсті қарындаш суреттері бар карточкалардың жартысын (немесе, керісінше, суреттердің жартысын) жоғары қаратып қою. Баладан, мысалы, қызыл түске сәйкес барлық қызыл түсті суреттерді таңдауды сұраңыз. Содан кейін көк, сары және т.б. Балалар алдымен екі түсті суреттерді, содан кейін үш түсті суреттерді таңдап, тапсырманы қиындатуға болады.</p>	<p>Балалар баяулап, тоқтайды. Ойын қайталанатын.</p>
--	---	--	--	---	--

<p><b>Ертеңгілік жаттығу</b></p>	<p align="center"><b>"Қуыршақпен ойнаймыз".</b>  Б.қ. тік тұру, аяқ алшақ, қуыршақ төменде.  1-2 қуыршақты алға ұстау, жоғары көтеру. (3рет)  3-4 б.қ.  Аяқ алшақ, қуыршақ алда,  1-2 денені оңға, солға бұру, б.қ. келу.  Б.қ. қуыршақты кеудеде ұстау,  1-4 алға еңкею - "Қуыршақтар билейді",  5-6 б.қ. келу (3рет)  Б.қ. 1-2- отырып қуыршақты еденге қою.  3-4 тік тұру,  Қуыршақпен оңға, солға айналу. (2 реттен)  <b>(дене шынықтыру)</b></p>				
<p><b>Таңғы ас</b></p>	<p>Тамақтану мәдениетін қалыптастыру: қасықты дұрыс ұстау, сорпаны төкпеу, нанды үгітпеу, майлықты дұрыс қолдану, тамақ ішкенде сөйлемей.</p> <p align="center">Мақсат-міндеттер: өзін-өзі күту, тамақтану, арақатынасу мәдениеті негіздерін дамыту.  Асты-шашпай төкпей іш,  Сораптамай баппен іш.  Келген асты алдына  Тауысып іш қалдырма.</p> <p align="center">Тәрбиеші балалардың үстел үстінде дұрыс отыруларын қадағалайды.  <b>(мәдени-гигиеналық дағдылар)</b></p>				
<p><b>Ұйымдастырылған іс-әрекетке дайындық</b></p>	<p><b>Музыкалық аспаптардың көмегімен ойналатын көңілді ойын.</b>  Мақсат-міндеттер: көңілді күй орнату, аспаптардың түрі және дыбыстарын ажырата білуге</p>	<p><b>"Лото" үстел үсті ойыны.</b>  Мақсат-міндеттер: балалардың жеміс-жидек, көкөніс, гүлдер жайлы білімдерін дамыту және олардың өсіп-өнетін орындарын дұрыс атату.  Ойын шарты: көкөністерді – бақшаға, жеміс-</p>	<p><b>"Кішкене өзен арқылы" ойыны.</b>  Мақсат-міндеттер: балаларды тепе-теңдікті сақтап, белгілі нұсқаулар бойынша бағыттауға, ептілікке баулу; зеректікке</p>	<p><b>"Өрмекші" саусак жаттығуы.</b>  Мақсат-міндеттер: балаларды санамақ мәтінінің мәніне сай қимылдар жасауға дағдыландыру; есте сақтау, түйсік, сөйлеу қабілеттерін, жағымды эмоцияларды дамыту.</p>	<p><b>"Не өзгерді?" ойыны.</b>  Мақсат-міндеттер: балаларда кеңістікті бағдарлай алуға үйрету, есте сақтауды, қиялды дамыту.  Құрал-жабдықтар: әртүрлі ойыншықтар жиынтығы.  Ойын барысы. Тәрбиеші</p>

	<p>үйрету.  <b>"Шапалақты тыңда"</b> топтық ойыны.          Мақсат-міндеттер: шеңбер бойымен жүруді үйрету, мәтіндегі сөздерге сәйкес қимылдарды жасау.          Балалар шеңбермен жүреді. Жүргізуші алақанын соққанда балалар бір аяқпен, екі рет шапалақтағанда қолдарын екі жаққа созып, үш рет шапалақтағанда жүруін жалғастырады.          - Балалар, қанша дыбыс естідіңдер?</p>	<p>жидектерді – бауға, гүлдерді – гүлзарларға орналастыру.          Үш үлкен карточка-бақша, бау, гүлзар бейнеленгенкөлімдері 8×8см карточкалар және көкөністер, жемістер, гүлдер бейнеленген көлемдері 5×5см карточкалар.</p>	<p>тәрбиелеу.          Тәрбиеші екі сызық сызады да (үйдің ішінде жіпті пайдалануға болады) балаларға: мынау – "өзен", - дейді; оның үстіне тақтайдан көпір (ұзындығы 2-3м, ені 25-30см) салады да балаларға: "Көпір арқылы жүруді үйренейік", - деп ұсынады.          Балалардың бір-біріне соқтығыспай тек тақтайдың үстімен ғана жүруін бақылай отырып, тәрбиеші балаларға суға құлап кетпеуі үшін жай жүру керек деп ескертеді: балалар тақтаймен ары-бері 2-3 рет жүріп өтеді.</p>	<p>Күні бойы еңбекпен (Оң қолдың бас бармағы мен сол қолдың сұқ саусағының ұштарын түйістіреді, керісінше қайталайды; сол қолдың бас бармағы мен оң қолдың сұқ саусағы),          Өрмекші өрмек тоқиды (Саусақтарын сыртылдатады),          Нөсер тек кенет селдеткен (Оң алақанмен сол қол алақаның үстінен тез «сырғанап түседі),          Еңбегін оның жоқ қылды (Барлық саусақтардың арасын ашып, бір қолдың алақандарына екінші қолдың алақан сыртын беттестіреді «күн» жасайды),          Күн шықты қайта жарқырап (Екі қол алақандарын беттестіре жоғары көтеріп біресе оңға, біресе солға иіледі),          Құрғады тез-ақ төңірек (Барлық саусақтардың</p>	<p>ойыншықтарды үстелге қояды, балаларға оларға мұқият қарауды талап етеді. Балалар олардың орналасуын есте сақтайды. Тәрбиеші сұрайды балалардан көздерін жұмып, артқа қарауларын сұрайды. Сол кезде тәрбиеші бір ойыншықты алып тастайды. Балаларға сұрақ қояды. Қандай өзгерісті байқап тұрсындар деп?».          Балалар жауап береді. Ойын ары-қарай жалғаса береді.</p>
--	--	--	---	---	---

				ұштарын түйістіре, тез-тез кезектестіре бір-біріне соғады), Өрмекші өрмек тоқуға Кірісті, дереу, тезірек.	
<b>Мектепке дейінгі ұйым кестесі бойынша ұйымдастырылған іс-әрекет</b>	<b>Қоршаған ортамен танысудан ойын-жаттығу</b> «Гүл шалғынға саяхат» Мақсат-міндеттер: Гүлдерді жалпы және айрықша белгілерді көрсете отырып салыстыру; гүлдерге тән ерекшеліктерін анықтау; тәрбиешінің көмегімен тірек сызба бойынша шағын әңгіме <b>Құрастыру;</b> балалардың сөйлеу, ойлау, зейіндерін дамыту; өсімдіктерге, гүлдерге деген сүйіспеншілікке тәрбиелеу.	<b>Дене шынықтырудан ойын-жаттығу</b> "Хош иісті гүлдер" Мақсат-міндеттер: Балаларда әртүрлі бағыттарда жүгіру дағдысын қалыптастыру; тура нысанға оң қолмен тік нысанаға көздеп лақтыруға үйрету; <b>дене шынықтыру</b> жабдықтары мен құралдарын пайдалану қызығушылықтарын арттыру.	<b>Көркем әдебиеттен ойын-жаттығу</b> А. Байғабылова "Ойыншықтар" (жатқа айту) Мақсат-міндеттер: Балалардың ойыншықтар туралы түсініктерін жалғастыру; өлеңнің мазмұнын түсініп, мәнерлеп, жатқа айтуға үйрету; есте сақтау, ойлау қабілеттерін, тілін, сөздік қорыларын дамыту; ойыншықтарымен ұқыпты ойнауға тәрбиелеу.	<b>Сурет салудан ойын-жаттығу</b> "Әдемі гүлдер ашылды" Мақсат-міндеттер: Балаларды дәстүрден тыс - умаждалған қағазды бастыру техникасы арқылы <b>сурет салумен</b> таныстыруды жалғастыру; композиция құрастыра білуді үйрету; ұсақ қол моторикасын жетілдіру; жаңа <b>сурет салу</b> тәсіліне қызығушылықтарын ояту; шығармашылық ойлауларын, қиялдарын, қабылдауларын дамыту. Тазалыққа, ұқыптылыққа тәрбиелеу.	<b>Музыкадан ойын-жаттығу</b> "Қоңыраулар үні" Мақсат-міндеттер: Балалардың <b>музыка</b> жетекшімен бірге көңілді әндер айту қабілетін дамыту; кейіпкерлер қозғалысында ойын мазмұнын дұрыс жеткізе білуді қалыптастыру. <b>Музыка</b> мен қимылдардың мәнерлілігін қабылдау қабілетін жетілдіру; <b>музыканы</b> және қимылдарды қабылдаудың тұтастығын дамыту.
<b>Серуенге дайындық</b>	Балаларға жүйелі түрде киініп-шешінуді, киімдерін шкафқа орналастыруды, қолдарын мұқият жууды қалыптастыру.				

<p><b>Серуен</b></p>	<p><b>Бақта өсетін ағаштардың гүлденуін бақылау.</b>          Мақсат-міндеттер: Ағаштарды түсіне қарай қарау, жәндіктердің үймелеуін белгілеу, гүлдеген ағаштардың сұлулығын айыра білу, ағаштардың пайдасы жөнінде балалардың түсінігінде қалыптастыру.          Эстетикалық талғам мен сезімді тәрбиелеу.  <b>Мақал-мәтел</b>          Төлден мал өседі          Шыбықтан тал өседі  <b>Болжам</b>          Мойыл ерте гүлдесе, ауа райының суықтығына. Шетен кеш гүлдесе, күз ұзақ болады.  <b>"Секіргіш</b></p>	<p><b>Гүлдерді бақылау.</b>          Мақсат-міндеттер: Бақта және жазықта өсетін гүлдер туралы білімін жүйелеу және бекіту.          Гүлдің құрамы неден тұратынын түсіндіру: Сабағы, түбірі, жапырағы, гүлденуі; гүлдер қалай көбейеді. Жаз басында гүлдер сары болады, содан соң ақ, жаздың аяғында ақшыл көк, қызыл болады; тәңертең гүл күлтесінің ашылып, кешке жабылатындығын айту.          Гүлдердің әсемдігін қызықтай білуге тәрбиелеу және топты безендіруге қанша гүл керек болса, сонша жинау.          Тақпақ:          «Көктем келді гүл алып»          Көктем тілін ұғайық.          Қызғалдақты терейік,          Теріп үйге келейік.          Көбелектей киінген.          Гүлді көріп сүйінген.  <b>"Аю және ара" қимыл-қозғалыс ойыны.</b>          Мақсат-міндеттер: балаларды ойын сөздерін</p>	<p><b>Бұталарды бақылау (жұпаргүл, итмұрын, қара жемісті шетен, мойыл).</b>          Көркем сөз          Табиғат ол анамыз,          Табиғатқа баламыз.          Құшағында ойнаймыз,          Шаттық әнге саламыз.          Жазда аралап тауын да,          Барамыз біз бауына.          Өзеніне шомылып,          Жүгіреміз жауында.          Бақылау: Аулада өсетін бұталарды тани білу, яғни 2-3 түрлі: жапырағына, діңіне қарап, бұталарды ажырату, ерекшеліктерін айта білу (бұталардың бойы төмен, діңі жіңішке), атауларын; өсетін орнын (орман, жазық дала, бақ).  <b>"Тығылмақ"</b></p>	<p><b>Шетен ағашын бақылау.</b>          Мақсат-міндеттер: шетен ағашымен таныстыру (құрылымын, гүлденуін бақылау).          Бақылау барысы:          Бақ ішінде шетен,          Бар жемісі бөтен.          Көрген адам таңданар,          Көздің алар жауын.          - Балалар, бұл шетен ағашы.  <b>Еңбек әрекеті: құрғақ бұтақтар мен құс шиелерін жинау.</b>          Мақсат-міндеттер: балаларды еңбексүйгіштікке, ересектерге көмектесуге тәрбиелеу.  <b>"Қаздар мен түлкі"</b>  <b>қимыл-қозғалыс ойыны.</b>          Мақсат-міндеттер: балаларды қырағылыққа, ептілікке және ойынды дұрыс ойнауға үйрету.          Балалардың көңіл күйінің көтеріңкі болуын қадағалау.</p>	<p><b>Терек бүршігін бақылау.</b>          Табиғаттың ең жақсы құбылыстарын бақылаудың бірі – терек бүршігінің пайда болуы. Терек бүршігінің пайда болуы жаздың басталуын білдіреді. Ағаш тұқымы – терек деген пікірді қалыптастыру; толықсыған кезде желмен, сумен шайылады, жануарлардың терілеріне жабысып басқа жерде өскендіктен бүршік – тұқым деген білімді жетілдіру. Терек бүршігі пайда болған кездегі өзін далада қалай ұстаудың ережелерімен таныстыру.  <b>Мақал-мәтел:</b>          Бір тал кессең, он тал ек.  <b>Жаңылтпаш:</b>          Кеспе өссін тал,          Өссе өсімтал,          Өссе өссін тал          Кеспе, өссін тал.  <b>"Қонызды (көбелекті) гүлге қондыр"</b> қимыл-</p>
----------------------	---	---	--	--	---

	<p><b>бақалар" қимыл-қозғалыс ойыны.</b> Керілген сымнан секіре білуді жалғастыру. (Тәрбиеші жіптің бір ұшын ұстап, жерге айналдыра дөңгелетеді, ал шеңберде тұрған балалар секіру керек). Балалардың физиологиялық ұйымшылдық, төзімділік қасиеттерін дамыту.</p> <p><b>Еңбек іс-әрекеті: бақшадағы топырақты қопсыту.</b> Мақсат-міндеттер: берілген тапсырманы мұқият тыңдап, істі аяғына дейін жеткізуге баулу, қиындық туа қалған жағдайда көмекке келуге тәрбиелеу.</p> <p><b>"Орманшы" дидактикалық ойыны.</b></p>	<p>айта отырып, кейіпкерлерді нақ көрсете білуге дағдыландыру; белгіні естіп тапсырманы жылдам орындай білуге, шыдамдылыққа, шапшаңдыққа тәрбиелеу. Ойын шарты. Аю болып киінген бала немесе тәрбиеші орындықта отырады(орманында). Ал аралар болып киінген барлық балалар орманға бүлдірген теруге барады. Қимылдармен көрсетіп, мынадай сөздерді айтады:</p> <p>Орманында аюдың, Бүлдіргені көп екен, (екі қолды жайып көрсетеді) Теріп-теріп алайық, (тереді) Қалтамызға салайық! (салады) Аю шықты апаннан (шығады) Бол тезірек қашайық ! (балалар қашады) Соңғы жол сөздерін айтқанда аю тұрып балаларды қуып, ұстайды. Осылай ойын 2-3</p>	<p><b>қимыл-қозғалыс ойыны.</b> Балаларды аулада тығылмақ ойнауға, шыдамдылықты дамытуға үйрету. Ойын ережелерін бұзбай, өз бетінше ойнату.</p> <p><b>"Себетке допты лақтыр" ойын жаттығуы.</b> Мақсат-міндеттер: балаларды доппен ойындарға тарту; дәлдікке, мергендікке, шапшаңдыққа, зеректікке баулу. Педагог балаларды екі топқа бөледі. Екі топ ортасында себет тұрады. Балалар допты жерге лақтырған кезде, секіріп себетке түсіру керек. Себетке көп доп лақтырған балалар тобы жеңіске жетеді. Құралдары:</p>	<p>Балалардың ойынға деген қызығушылықтарн арттыру. Қаздар алаңның бір жағында жүреді. Ал алаңның екінші жағында балалар орындықта тұрады. Алаңға қарама қарсы жақта түлкінің үйі орналасқан. Қаздар жайылып қанаттарын қағып жүреді, тәрбиешінің белгісімен түлкі келді деген кезде қаздар ұша жөнеледі, үйлеріне барып қонады. Түлкі қаздарды қуа жөнеледі, ұстаған қаздарды ініне апарады. Ойын 4-5 рет қайталанады.</p> <p><b>Балалардың еркін ойыны.</b> <b>"Қағып алмай өт" (кегли) ойын жаттығуы.</b> Мақсат-міндеттер: балалардың кегли арасымен баяу және ептілікпен өтуге дағдыландыру; көз</p>	<p><b>қозғалыс ойыны.</b> Мақсат-міндеттер: балалардың жәндіктер әлеміне деген қызығушылығын арттыру; түстерді ажырата білу қабілеттерін жетілдіру; кеңістікті бағдарлауға машықтандыру. Құралдары: түрлі түсті гүлдердің және дәндіктердің кескіндері (ламинадталған). Педагог алдын-ала түрлі түсті гүлдердің кескіндерін алаңға шашыратып жайып салады. Балалар өздеріне ұнаған қоңызды, көбелекті алып, белгі бойынша түсі бірдей гүлге жүгіріп барып, жәндікті гүлдің үстіне қондырады. Ойынды бірнеше рет қайталауға болады. <b>Еңбек әрекеті: аланды терек бүршігінен тазарту.</b> Мақсат-міндеттер: балаларды алаңда</p>
--	---	--	--	---	--

	<p>Мақсат-міндеттер: ойын барысында бір-бірімен қарым-қатынас жасап, өз ойларын ортаға салып, құрдастарының шешіміне келіспеушілік білдіре білу, рөлдерге бөлу, ойыншықты бөлісе білуге дағдыландыру. Бірнеше ағаштың түр-тұлғасын, бөліктерін: діңі, жапырағы, жемісі мен дәні болатынын еске сақтау. Өз білгендерін сөзбен жеткізе білу.</p> <p><b>Балалардың еркін ойыны.</b></p>	<p>ойнатылады.</p> <p>Құралдары: аю мен аралардың маскалары, бүлдірген нақпіндері (муляждары).</p> <p><b>"Қандай гүл екенін ойлап тап?"</b></p> <p><b>дидактикалық ойыны.</b></p> <p>Балаларды сипаттама бойынша гүлдерді ойлап табуға; гүлдерді айыра білулерін бекіту.</p> <p><b>Балалардың еркін ойыны.</b></p> <p>Өздерінің еріктері бойынша ойын түрлерін таңдау. Ойын ойнау кезінде белсенділік таныта білуге тәрбиелеу.</p> <p><b>Балалардың құммен еркін ойындары.</b></p> <p><b>Еңбек әрекеті: ойыншықтарды құмнан қағып тазалау, қорапқа жинау.</b></p> <p>Мақсат-міндеттер: ұқыптылыққа, тазалыққа, еңбексүйгіштікке тәрбиелеу.</p>	<p>спорттық құралдарды жинауға арналған себеп, балаларға доптар.</p> <p><b>Еңбек әрекеті: ауладағы жұмыс.</b></p> <p>Мақсат-міндеттер: балаларды өз бетінше талдарды суаруға үйрету; өсімдікке деген қамқорлыққа тәрбиелеу, үлкендерге көмек беру.</p> <p><b>Балалардың еркін ойыны: құммен ойнау.</b></p> <p>Мақсат-міндеттер: құммен ойнауға жағдай жасау, балалардың қызығушылығын арттыру.</p>	<p>мөлшерін, тепе-теңдікті, вестибуляр аппаратын дамыту.</p> <p>Құралдар: кегльдер.</p>	<p>тазалықты және тәртіпті сақтауға, қоғам мүддесіне жұмыс істеуге баулу.</p> <p><b>Балалардың еркін ойыны.</b></p> <p>Мақсат-міндеттер: балаларды <b>Құрастыру</b> ойынына қажеттілерді жинастыруға; ойында табиғи заттарды қолдануға үйрету.</p>
<p><b>Серуеннен оралу</b></p>	<p>Балалар киімдерін дұрыс шешу, шкафтарға бүктеп қою, қолды жуу әрекеттерін одан әрі қалыптастыру.</p> <p>Таза сумен Арман, Беті-қолын жуды.</p>				

	<p>Оған қарап Балжан, Суға қолын созды. <b>(мәдени-гигиеналық дағдылар)</b></p>				
<b>Түскі ас</b>	Түскі асқа көңілдерін аудару, тамақтану мәдениетін қалыптастыруға жеке жұмыстар жүргізу.				
<b>Түскі ұйқы</b>	Тыныш ұйқыға кетуге жағдай жасау.				
<b>Біртіндеп ұйқыдан ояту, сауықтыру шаралары</b>	<p>Төсектегі жаттығулар. Ұйқыдан тұрғанда, бірден төсектен тұруға болмайды. Біртіндеп тұру қажет.</p> <ol style="list-style-type: none"> <li>1. Балалар төсекте, арқаға жатып, қолын жанына созу, демдерін еркін шығару.</li> <li>2. Балалар төсекте, арқаға жатып қолды екі жаққа созу, жұдырықтарын жұму, қолдарын алға созып айқастыру, демалу.</li> <li>3. Балалар төсекте, арқаға жатып қолдарын бастарына қойып кезекпен сол аяқтарын, он аяқтарын көтеру, екеуін бірге ұстап, жайлап түсіру.</li> <li>4. Балалар төсекте, арқаға жатып, қолдарын жанында ұстап, аяқтарын көтеріп велосипед тебу.</li> </ol> <p>Төсектен тұрғызу. <b>(дене шынықтыру)</b></p>				
<b>Бесін ас</b>	Бесін асқа көңілдерін аудару, тамақтану мәдениетін қалыптастыруға жеке жұмыстар жүргізу.				
<b>Балалардың дербес әрекеті (аз қимылды, үстел үсті ойындары, бейнелеу іс-әрекеті, кітаптарды қарау және басқалар)</b>	<p><b>"Сиқырлы қапшық" дидактикалық ойыны.</b> Мақсат-міндеттер: балаларды заттарды қолмен ұстап, сипап-сезу қабілетін дамыту. Тәрбиеші балалардың ортасына "Сиқырлы қапшық" әкеледі. Балалардың арасынан бір баланы таңдап алады. Ол бала көзін жұмып, қолын</p>	<p><b>"Мысық пен тышқандар" ойыны.</b> Ойын азғана балалар тобымен бөлмеде (кілем үстінде) немесе далада, жұмсақ шөпті алаңда, өткізіледі. Қырынан қойылған гимнастикалық тышқандарға арналған орын қоршалыады. Мысық таңдап алынады. Ол үлкен орындыққа немесе кесілген ағаштың түбіріне отырады. Тышқандар індерінде отырады. Тәрбиеші былай дейді: Тышқанға сақшы санап</p>	<p><b>"Киіз басу" рөлдік ойыны.</b> Мақсат-міндеттер: балаларға киізді басу әрекеттеріне машықтандыру; ересектердің еңбегіне деген қызығушылықты арттыру; ептілікке, шыдамдылыққа тәрбиелеу. Құралдары: киізге ұқсас көрпелер, таяқтар, жіптер. Киіз басып аяқпен, Дөңгелентіп аламыз.</p>	<p><b>"Қонақтарды қарсы алу" сюжетті-рөлдік ойыны.</b> Мақсат-міндеттер: қонақтарды қарсы алу туралы білімдерін жетілдіру. Балалардың рөл таңдаудағы талпыныстарын құптау, ойын ортасын жетіспейтін заттармен, ойыншықтармен толықтыру. <b>"Біз естиміз-жасаймыз" ойыны.</b> Мақсат-міндеттер: мәтін бойынша естіген сөздерді, қимылмен</p>	<p><b>"Сиқырлы қапшық" дидактикалық ойыны.</b> Мақсат-міндеттер: балаларды заттарды қолмен ұстап, сипап-сезу қабілетін дамыту. Тәрбиеші балалардың ортасына "сиқырлы қапшық" әкеледі. Балалардың арасынан бір баланы таңдап алады. Ол бала көзін жұмып, қолын «сиқырлы қапшыққа» салып, кез келген затты таңдап алып, қолын «сиқырлы қапшықтан» шығармаған бойы сол затты</p>

	<p>"сиқырлы қапшыққа" салып, кез келген затты таңдап алып, қолын "сиқырлы қапшықтан" шығармаған бойы сол затты сипаттайды. Қалтадан қолын шығарып, затты көрсетеді.</p> <p><b>"Жидек тереміз" ойыны.</b></p> <p>Мақсат-міндеттер: балаларды жидекке шығу, шөп, бұта арасынан іздеу, теру, себепке салу әрекеттеріне машықтандыру; жидекті теру үшін еңбек керектігін түсіндіру; коммуникативті қабілеттерді дамыту.</p> <p>Құралдары: себеттер, жидектердің нақпіндері. Ойын аула</p>	<p>өзін мысық, Жатады ұйықтағансып көзін қысып.</p> <p>Тышқандар індерінен жүгіріп шығып (сатының баспалдақтары арасынан өтеді немесе жіптен секіреді), жүгіре бастайды. Біраз уақыттан кейін тәрбиеші:</p> <p>Тынышталындар, тышқандар, бекерге шулап күлмендер.</p> <p>Ұйқыға жатқан мысықты оятып алып жүрмендер, - дейді.</p> <p>Бұл – мысыққа берілген сигнал; ол орындықтан түседі, төрт аяқтап тұрады, керіледі, қатты даусын шығарып "мияу" дейді де індеріне қашып бара жатқан тышқандарды ұстай бастайды.</p> <p>Ойындарды басқа тышқандармен 3-4 рет қайталауға болады.</p> <p>Алғашқыда мысықтың рөліне мықтылау, тез қимылдайтын балалады, ал кейін істеген ісін мақтап қойып, ұялшақтау</p>	<p>Сабалаймыз таяқпен, Білектейміз, жаямыз.</p> <p>Г. Кужагулова.</p> <p><b>"Өзіңе жұп тап" ойыны.</b></p> <p>Мақсат-міндеттер: балаларды бір-біріне итерместен жүгіруге үйрету, үлкен құрылыс ойыншықтарымен ойнау.</p>	<p>көрсетуге машықтандыру; ой-ұиялды, пантомималық қабілеттерді қалыптастыру..</p>	<p>сипаттайды. Қалтадан қолын шығарып, затты көрсетеді.</p> <p><b>"Аурухана" сюжетті-рөлдік ойыны.</b></p> <p>Мақсат-міндеттер: балалардың дәрігер мамандығы туралы, оның іс-әрекеттері туралы білімдерін бекітуді жалғастыру, құралдарды (шприц, термометр, тонометр) дұрыс атауға үйрету.</p>
--	---	---	--	--	---

	<p>жағдайында ұйымдастырылса, алдын-ала шығып, бұтақтарға жұмсақ қызыл түсті қағаздан шиыршықтарды (жидектерді) жапсырып, шөп арасына шашыратып қоюға болады.</p>	<p>балаларды да қоюға болады.</p> <p><b>"Кемпірқосақ" ойыны.</b> Мақсат-міндеттер: ойлау, есте сақтау қабілетін дамыту.</p> <p>Балалар ортаға шығып түстерді айтады. Бір бала қарамай тұрып, қайсысы қандай түс айтқанын айтып береді.</p>			
<p><b>Балалармен жеке жұмыс</b></p>	<p><b>Көркем сөзді жаттау жаттығуы.</b> Мақсат-міндеттер: тақпақтың мазмұнын есте сақтап, мәнерлеп оқуға дағдыландыру; көркем сөзге деген қызығушылықты арттыру. "Гүлдер". Гүлдер, гүлдер, көп гүлдер. Қызыл гүлдер, көк гүлдер, Жайнар кезім келді - деп Қанатарың желбіреп,</p>	<p><b>"Неге ұқсайды?" (балалар тобымен жұмыс)</b> Мақсат-міндеттер: зейінді, байқағыштықты дамыту. Балаларға екі затты көрсету. Мысалы: "Бір түсті доп пен бір түсті текшені қарастыру. Екеуінің айырмашылығы мен ұқсастығын сұрау. Жалпы: екі зат да ойыншықтар, екеуі де бірдей түсті. Айырмашылықтар: доп-дөңгелек, текше-шаршы, доп-үлкен, текше - кішкентай. Ойынды қиындата отырып, балаға аз айырмашылықтары бар</p>	<p><b>"Пішіні бойынша таңда" (топпен жұмыс)</b> Мақсат-міндеттер: балалардың геометриялық пішіндер туралы білімдерін бекіту, заттардың пішінін дұрыс атау.</p>	<p><b>Көркем әдебиет шығармаларын оқу.</b> Мақсат-міндеттер: балаларда мәтіннің сөздері мен дыбыстық тіркестерін қайталауға деген ұмтылыстарын қалыптастыру. Балаларда <b>көркем әдебиетке</b> қызығушылықтарын ояту.</p>	<p><b>"Жаз" тақырыбындағы сюжеттік суреттерді қарау. суреттер</b> бойынша сұрақтар қою, балалардың сұрақтарға толық жауап беруін қадағалау.</p>

	Таңмен бірге оянып, Күн нұрына боянып, Көрік бердің балаға. Т. Молдағалиев.	заттарды көрсетіңіз, мысалы: бір түсті екі машина, бірақ әртүрлі дөңгелектері, дене пішіні және т. б.			
<b>Серуенге дайындық</b>	Серуенге деген құштарлықты ояту, серуенге қажетті құралдарды әзірлеу, балалармен жеке сұхбат жүргізу, киімдерді реттілікпен кию: жейде, шалбар, бас киім және аяқ киім.				
<b>Серуен</b>	<b>Терек бүршігін бақылау. (қоршаған ортамен танысу, сөйлеуді дамыту, дене шынықтыру)</b> Мақсат-міндеттер: өсімдіктердің жазғы өсуінде болатын өзгерістерді байқауға машықтандыру; теректі өзге ағаштардан діңіне, жапырақтарына, бүршігіне қарап, ажыратуға дағдыландыру; ұғымталдыққа, мұқияттылыққа тәрбиелеу. Терек - жиі кездесетін, суыққа, ыстыққа төзімді	<b>Жазғы гүлдерді бақылау (барқыт гүлі). (қоршаған ортамен танысу, сөйлеуді дамыту, дене шынықтыру)</b> Мақсат-міндеттер: балалардың барқыт гүлі жайындағы түсініктерін жетілдіру; барқыттың өзге гүлдерден айырмашылығын айтуға баулу; гүлдерді аялауға тәрбиелеу. Балаларға барқыт гүлдерін қарастыруды ұсыну. Балалардан түсін, жапырақтары мен сабағының ерекшеліктерін білуге шақыру, ұстап-сипау әрекеттерін ұйымдастыру. Барқыт гүлдерінің сары, қызыл-сары түсті болуына, иісі хош екендігіне көңіл	<b>Жазғы гүлдерді бақылау (календула). (қоршаған ортамен танысу, сөйлеуді дамыту, дене шынықтыру)</b> Мақсат-міндеттер: балалардың календула гүлі жайындағы түсініктерін жетілдіру; календула гүлінің өзге гүлдерден айырмашылығын айтуға баулу; гүлдерді аялауға тәрбиелеу. Балаларға календула гүлдерін қарастыруды ұсыну. Балалардан түсін, жапырақтары мен	<b>Жазғы гүлдерді бақылау (түймедақ). (қоршаған ортамен танысу, сөйлеуді дамыту, дене шынықтыру)</b> Мақсат-міндеттер: балалардың түймедақ гүлі жайындағы түсініктерін жетілдіру; түймедақтың өзге гүлдерден айырмашылығын айтуға баулу; гүлдерді аялауға тәрбиелеу. Балаларға түймедақты қарастыруды ұсыну. Түймедақтың күлтешісі ақ, күлтеші жапырақтарының өте көп екеніне, ортасы сары болғанына көңіл аудару. Көркем сөз. Жұмбақ.	<b>Жазғы гүлдерді бақылау (петуния). (қоршаған ортамен танысу, сөйлеуді дамыту, дене шынықтыру)</b> Мақсат-міндеттер: бақта және жазықта өсетін гүлдер туралы білімін жүйелеу және бекіту; петуния гүлінің құрамы неден тұратынын түсіндіріп, гүлдерді суарып, баптау қажеттілігі туралы айтып, қамқорлыққа баулу. Сабағы, түбірі, жапырағы, гүлденуі; гүлдер қалай көбейеді. Жаз басында гүлдер сары болады, содан соң ақ, жаздың аяғында ақшыл көк, қызыл

<p>ағаш; бүршіктері атқан кезде сырғаларға ұқсайтынын, содан соң жарылып, мамығы шығатынын көрсету; мамықта теректің тұқымын көрсету.</p> <p>Мамықтарды желмен ұшырылып, алыс-жақын жерлерге түсіп, тарайтынын түсіндіру.</p> <p>Бақта өсетін ағаштардың гүлденуін бақылауды жалғастыру.</p> <p>Ағаштарды түсіне қарай қарау, жәндіктердің үймелеуін белгілеу, гүлдеген ағаштардың сұлулығын айыра білу, ағаштардың пайдасы жөнінде балалардың түсінігінде</p>	<p>аудару.</p> <p>Гүлдің алыстан ортасы сарғыш, күлтешісі қалың қызыл-сары шар тәрізді екендігін байқауға шақыру.</p> <p>Аллергиясы бар сезгіш балалардың қатысу-қатыспауын ескеру керек.</p> <p><b>Еңбек әрекеті: гүлзарда өскен гүлдерді суару.</b></p> <p>Мақсат-міндеттер: өз міндеттерін жауапкершілікпен атқаруға тәрбиелеу; өсімдіктерге деген сүйіспеншіліктерін арттыру.</p> <p>Құралдары: су құйғыш.</p> <p><b>"Көбелекті ұстап алу" қимыл-қозғалыс ойыны.</b></p> <p>Мақсат-міндеттер: балаларды белгі бойынша орнында секіру қимылдарына дағдыландыру; вестибуляр аппаратын, жігер-күшін, зейінді дамыту; шапшаңдыққа, достыққа тәрбиелеу.</p> <p>Ойын барысында педагог балаларды бір затты</p>	<p>сабағының ерекшеліктерін білуге шақыру, ұстап-сипау әрекеттерін ұйымдастыру.</p> <p>Календула гүлдерінің пішіні қарапайым, күлтешісі сары түсті болуына, иісі хош екендігіне көңіл аудару.</p> <p>Гүлдердің кеуіп, солып жатса, ұрық беретінін, ұрықтың сырғаға ұқсайтынын көрсету.</p> <p>Аллергиясы бар сезгіш балалардың қатысу-қатыспауын ескеру керек.</p> <p><b>Еңбек әрекеті: календула ұрықтарын жинау.</b></p> <p>Мақсат-міндеттер: ұқыптылыққа, гүлдерді аялауға тәрбиелеу.</p> <p>Құралдары: қағаз пакеттері.</p>	<p>Неткен әсем бұл аймақ! Дала, қар түскендей, аппақ.</p> <p>Қарасаң, сары нүктелер, Ақ мамықтай бишілер.</p> <p>Түймедақты емді өсімдіктерге жатқызатынын түсіндіру, кептірілген күйінде суға бықтырылып ішуге пайдалы екендігін көрсету.</p> <p><b>Еңбек әрекеті: гүлзарда өскен гүлдерді суару.</b></p> <p>Мақсат-міндеттер: өз міндеттерін жауапкершілікпен атқаруға тәрбиелеу; өсімдіктерге деген сүйіспеншіліктерін арттыру.</p> <p>Құралдары: су құйғыш.</p> <p><b>"Пойыз" ойыны.</b></p> <p>Тәрбиеші "Пойыз" ойынын ойнауды ұсынады: "Мен паровоз боламын, ал сендер кішкентай вагонсыңдар". Балалар бірінің соңынан бірі</p>	<p>болады; тәнертең гүл күлтесінің ашылып, кешке жабылатындығын айту. Гүлдердің әсемдігін қызықтай білуге тәрбиелеу және топты безендіруге қанша гүл керек болса, сонша жинау.</p> <p>балаларға гүлдер туралы тапқакты оқып беру.</p> <p>"Көктем келді гүл алып", Ө. Тұрманжанов.</p> <p>Көктем тілін ұғайық. Қызғалдақты терейік, Теріп үйге келейік. Көбелектей киінген. Гүлді көріп сүйінген.</p> <p><b>Еңбек әрекеті: кеуіп қалған петуньяның тұқымдарын пакеттерге жинау.</b></p> <p>Мақсат-міндеттер: ұқыптылыққа, еңбекқорлыққа тәрбиелеу.</p> <p>Аллергиясы бар сезгіш балалардың қатысу-қатыспауын ескеру керек.</p> <p><b>"Аю және ара" қимыл-қозғалыс ойыны.</b></p>
--	--	---	---	---

	<p>калыптастыру. Аллергиясы бар сезгіш балалардың қатысу-қатыспауын ескеру керек.</p> <p><b>Еңбек әрекеті: ағаштар мен бұталарды суару.</b></p> <p>Мақсат-міндеттер: өз міндеттерін жауапкершілікпен атқаруға тәрбиелеу; өсімдіктерге деген сүйіспеншіліктерін арттыру.</p> <p>Құралдары: су құйғыш.</p> <p><b>"Түзу жолмен" қимыл-қозғалыс ойыны.</b></p> <p>Мақсат-міндеттер: биік емес бөрене үстімен жүріп, екі аяқты бүге отыра секіруге дағдыландыру.</p> <p><b>Балалардың еркін ойындары.</b></p>	<p>(көбелекті) ұстап алу мақсатында жоғары секіруге жаттықтырады. Педагог нұсқауларында секіріп, орнына қайта түсуде тепе-теңдікті сақтап, құлап қалмауды ескеру керек.</p> <p><b>"Гүлдер мен аралар" қимыл-қозғалыс ойыны.</b></p> <p>Мақсат-міндеттер: балаларды белгі бойынша жұптарға жиналуға және жан-жаққа тарап жүгіруге дағдыландыру.</p> <p>Құралдар: таратпалы медальондар: гүлдер мен аралар.</p> <p><b>Балалардың еркін ойындары.</b></p>	<p><b>"Өз ағашыңды тап" қимыл қозғалыс ойыны.</b></p> <p>Мақсат-міндеттер: балаларды кеңістікті бағдарлауға баулу; табиғатты аялауға тәрбиелеу.</p> <p>Педагог белгі берген кезде балалар өз ағаштарына қарай барып, ағашты атап, неге жақсы көретінін бір-екі ауыз сөзбен айтады.</p> <p><b>Балалардың еркін ойындары.</b></p>	<p>алдында тұрғанның киімін ұстап колоннаға тұрады. "Кеттік", – дейді тәрбиеші, балалардың бәрі "шу-шу" деп дабырлап, оның артынан жүре бастайды.</p> <p>Тәрбиеші пойызды бір бағытта, одан кейін екінші бағытта жүргізеді, одан кейін жүруді баяулатады, ақырында тоқтайды да: "Кідіріс" ("Аялдама"), деп хабарлайды. Біраз уақыттан кейін тағы да гудок беріледі де поезд қайтадан жолға аттанады.</p> <p><b>"Допты қуып жетіндер!" қимыл-қозғалыс ойыны.</b></p> <p>Мақсат-міндеттер: балалардың доппен ойындарға деген қызығушылықтарын арттыру; допты тура бағытта домалатып, оны қуып жете білуге дағдыландыру; шапшаңдыққа, жылдамдыққа баулу;</p>	<p>Мақсат-міндеттер: балаларды ойын сөздерін айта отырып, кейіпкерлерді нақ көрсете білуге дағдыландыру, белгіні естіп тапсырманы жылдам орындай білуге, шыдамдылыққа, шапшаңдыққа тәрбиелеу.</p> <p>Құралдары: аю мен аралардың маскалары, бүлдірген нақпішіндері (муляждары).</p> <p>Аю болып киінген бала немесе тәрбиеші орындықта отырады (орманында). Ал аралар болып киінген барлық балалар орманға бүлдірген теруге барады.</p> <p>Қимылдармен көрсетіп, мынадай сөздерді айтады: Орманында аюдың, Бүлдіргені көп екен, (Екі қолды жайып көрсетеді) Теріп-теріп алайық, (Тереді) Қалтамызға салайық! (Салады) Аю шықты апаннан</p>
--	--	--	---	---	--

				<p>достыққа тәрбиелеу. Педагог балаларды екі топқа бөліп, түзу сызықтың бойына тұрғызып, қай баланың атын атайды, сол бала педагог домалатып жіберген допты тез қуып жетіп, келесі кезекте тұрған балаға береді. 2-3 балаға дейін атап шақыруға болады.</p> <p><b>Балалардың еркін ойындары.</b></p>	<p>(Шығады) Бол тезірек қашайық ! (Балалар қашады) Соңғы жол сөздерін айтқанда аю тұрып балаларды қуып, ұстайды. Осылай ойын 2-3 ойнатылады. <b>Балалардың еркін ойындары.</b></p>
<b>Серуеннен оралу</b>	<p>Балалар киімдерін дұрыс шешу, шкафтарға бүктеп қою, қолды жуу әрекеттерін одан әрі қалыптастыру.</p> <p>Таза сумен Арман, Беті-қолын жуды. Оған қарап Балжан, Суға қолын созды.</p> <p><b>(мәдени-гигиеналық дағдылар)</b></p>				
<b>Балалардың дербес әрекеті (аз қимылды, үстел үсті ойындары, бейнелеу іс-әрекеті, кітаптарды қарау және басқалар)</b>	<p>Кітап бұрышында: өткен тақырыптар бойынша суреттерді қарау, сипаттап айту; ертегілерді есте жаңғырту, кейіпкерлердің сөздерін қайталау. <b>(коммуникативті дағдылар, көркем әдебиет, сөйлеуді дамыту)</b></p> <p><b>Музыкалық аспаптармен ойындар.</b> Білім күніне арналған әндер тыңдату. <b>(шығармашылық дағдылар, музыка)</b></p> <p>Өнер бұрышында ойыншықтар тақырыбында <b>сурет салу, мүсіндеу, Жапсыру, Құрастыру. (шығармашылық, сурет салу, мүсіндеу, Жапсыру, Құрастыру)</b></p> <p>Қолдың ұсақ және ірі моторикасын дамытатын ойындар. <b>(танымдық дағдылар)</b></p> <p>Кітаптарды санау, өлшеу, салыстыру.</p>				
<b>Балалардың үйге қайтуы (ата-</b>	"Бағдаршам - біздің көмекшіміз" атты	"Сыпайылық ережелері" тақырыбында жаднамалар.	"Өз-өзіне қызмет көрсетуді үйрету"	"Жазғы шынықтыру" тақырыбында жаднама.	"Жазғы қызықтар" суреттер көрмесі.


аналарға кеңес)	ата-аналарға кеңес беру.		туралы кеңес.		
-----------------	--------------------------	--	---------------	--	--

**Дайындаған**

Тәрбиешілер: Ибашова Дилафруз Акимжановна 

Вапаева Гулхае Алимжановна 

**Тексерген**

Әдіскер: Каххарова Шахназа Жумадуллаевна 

**«САРА АНА бала-бақшасы» жеке мекемесі ОРТАҢҒЫ «НИХОЛ» ТОБЫның (3 жастағы балалар) 2024 жылға арналған ұйымдастырылған ЖАЗҒЫ САУЫҚТЫРУ бойынша ТӘРБИЕЛЕУ-БІЛІМ БЕРУ ПРОЦЕСІНІҢ ЦИКЛОГРАММАСЫ**

*Жоспардың құрылу кезеңі: 05.08 - 09.08.2024ж.*

Апта күндері	<i>Дүйсенбі</i>	<i>Сейсенбі</i>	<i>Сәрсенбі</i>	<i>Бейсенбі</i>	<i>Жұма</i>
	<b>05.08.2024ж</b>	<b>06.08.2024ж</b>	<b>07.08.2024ж</b>	<b>08.08.2024ж</b>	<b>09.08.2024ж</b>
<b>Күн тәртібі</b>					
<b>Балаларды қабылдау</b>	Таңғы сүзгі: балалардың терісін, дене қызуын, сыртқы көрінісін тексеру. Балаларды жақсы көңіл күймен қарсы алу және оларға қолайлы жағдай жасау. Баланың көңіл күйін, оның жеке пікірін, қызығушылығын анықтау. Білім күніне арналған мерекелік қабылдауды әзірлеу. <b>(сөйлеуді дамыту, музыка)</b>				
<b>Ата-аналармен немесе баланың басқа заңды өкілдерімен кеңес, әңгімелесу</b>	Ата-аналармен баланың жалпы көңіл-күйі туралы әңгіме.				
<b>Балалардың дербес әрекеті (аз қимылды, үстел үсті ойындары, бейнелеу іс-әрекеті, кітаптарды қарау және басқалар)</b>	Кітаптарды <b>көркем әдебиет</b> бұрышына орналастыру. Мақсат-міндеттер: балалардың кітаптарға ұқыпты қарау дағдыларын қалыптастыру, белгілі бір тәртіппен кітаптарды салу мүмкіндігін іс-тәжірибеде көруге машықтандыру. <b>(еңбек іс-әрекеті)</b>	Ойыншықтарды сөрелерге қою. Мақсат-міндеттер: балаларға ойыншықтарды сөрелерге белгілі тәртіпте қою амалын игерту; тәртіптілікке деген ұмтылысты қолдау; ойыншықтарға ұқыпты қарауға тәрбиелеу. <b>(еңбек іс-әрекеті)</b>	Бөлме өсімдіктерін суару. Мақсат-міндеттер: балаларға өсімдіктерге күтім жасау тәсілдерін үйретуді жалғастыру (күнге жақын өсімдіктерге суды көбірек құйып, көлеңкеде өсетіндерге байқап құю, қажеті бойынша суару), бөлме өсімдіктеріне ұқыпты қарауға	Құрылыс материалдарын контейнерлерге жинап, салу. Мақсат-міндеттер: балаларды құралдарды жинауда үнемшілдік тәртібін сақтауға тарту; басталған жұмысты соңына дейін жеткізуді қалыптастыру; балаларды ұқыптылыққа үйрету, жауапкершілікті тәрбиелеу. <b>(еңбек іс-әрекеті)</b>	Асхана бойынша кезекшілік. (тәрбиешінің көмекшісімен бірге) Мақсат-міндеттер: балалардың ересектерге көмектесуге, нұсқауларды нақты орындауға деген ұмтылыстарын ояту: ыдыс-аяқты үстел бетіне дұрыс қоюға машықтандыру. <b>(еңбек іс-әрекеті)</b>

			<b>үйрету. (еңбек іс-әрекеті)</b>		
<p>- Дәндер патшалығына саяхат: суреттер мен альбомдар қарау.</p> <p>- көркем шығарма оқып беру, тыңдалған мәтіннің мазмұнын айтқызу;</p> <p>- ыдыстағы дәндерді түрлеріне қарап ажыратып әр ыдысқа бөлу;</p> <p>бөлінген дәндерді санау;</p> <p>- табиғи материалдармен, ермексазбен жұмыс «Дәндер патшалығы»</p> <p>"Ақ шамшық" ойыны.</p> <p>Мақсат-міндеттер: балаларды достыққа, зеректікке, шапшаңдыққа тәрбиелеу.</p> <p>Балалар шеңбер</p>	<p>- «Нан - дастархан байлығы» әңгімелесу; шығарма оқып беру, тыңдалған шығарманың мазмұнын айтқызу;</p> <p>- нан қиқымымен ауладағы құстарды қоректендіру және оларды сыртынан бақылау;</p> <p>- нанның суретін салу, ермексаздан <b>мүсіндеу</b>.</p> <p>"Аюға ойыншықтарымызды көрсетеміз" ойыны.</p> <p>Мақсат-міндеттер: ойыншықтарды дұрыс атауға үйрету, ойыншыққа ұқыпты қарауға тәрбиелеу, ұқыпты ойнауды үйрету.</p> <p>Құрал-жабдықтар: әртүрлі ойыншықтар.</p> <p>Тәрбиеші ойыншықтарды қояды, аю балаларға қонаққа келеді, біз оған ойыншықтарымызды көрсетуіміз керек дейді.</p>	<p>- Нанды қолдан пісіруден анасы мен баласының, әжесі мен немересінің бірлескен әрекетінен алдынала дайындалған челлендж материалдарын қарау;</p> <p>- Наубайхана жұмысымен таныстыру;</p> <p>- «аспазшы» сюжетті рөлдік ойынын ойнату;</p> <p>- тақырыпқа сәйкес ата-аналармен бірге ән байқауын ұйымдастыру.</p> <p>"Қапшықта не бар?" дидактикалық ойыны.</p> <p>Мақсат-міндеттер: балалардың сипап-сезу қабілеттерін дамыту, <b>сөйлеуді дамыту</b>, балалардың сөздік</p>	<p>- «Алқапта не өседі?» әңгімелесу, шығарма оқып беру;</p> <p>- Ауладағы өсімдіктер мен шөптерге күтім жасауда қарапайым тапсырмаларды орындату;</p> <p>- «Ғажайып дәндер» ұжымдық жұмыс: дайын суретті дәндермен безендіру</p> <p>"Орманшы" дидактикалық ойыны.</p> <p>Мақсат-міндеттер: балалардың кейбір ағаштар мен бұталардың (діңі, жапырақтары, жемістері мен тұқымдары) пайда болуы туралы білімдерін бекіту.</p> <p>Барысы: педагог бір баланы "орманшы" етіп таңдайды, қалған балалар орманшының көмекшілері болады.</p> <p>"Жұбыңды тап" ойыны.</p> <p>Мақсат-міндеттер:</p>	<p>- «Жемістер мен көкөністер» фестивалі;</p> <p>- Жұмбақтар мен тақпақтар сайысы;</p> <p>- <b>Жапсыру</b> «Менің дәмді достарым»;</p> <p>- «Кім күшті?» жемістер мен көкөністерді сумен жуып, жеуден сайыс ұйымдастыру.</p> <p>"Кімнің үйі тезірек жиналады» ойыны.</p> <p>Мақсат-міндеттер: балалардың көкөністер мен жемістер туралы түсініктерін бекіту, олардың атауын толық айтқызу.</p> <p>Балаларға көкөністер мен жемістердің ойыншықтары таратылады. Екі шеңберде бір көкөніс пен бір жеміс жатыр. Бірі жемістер шеңбері, бірі көкөністер шеңбері деп аталады. Балалар жан-жаққа жүгіріп</p>	

	<p>бойымен отырады, ортаға "жүргізуші" шығарып, қолына сақина ұстатады.</p> <p>Балалар екі алақанын бір-біріне қабыстырып алға созады. Жүргізуші барлық балалардың алақанына сақина салған болып шығады. Сол сәт сақина тас алған бала орынан тұруы тиісті, "Сақина менде", - деп дауыстайды.</p> <p>"Менің үйім" ойыны</p> <p>Мақсат-міндеттер: балалар әртүрлі бөлшектерден үй құрауды үйренеді. Үйдің бөліктері бар суретті карточкалар таратылады.</p> <p>Балалар сол суреттерден үй құрастырады.</p> <p>Ойын ережелері: балалар әңгіме барысында үйдің</p>	<p>Балалар сүйікті ойыншығын алып, көрсетіп, ол туралы айтады.</p>	<p>қорын байыту.</p> <p>Құрал-жабдықтар: ойыншықтар.</p> <p>Ойын барысы.</p> <p>Тәрбиеші балалардың кез-келгенінен көздерін жұмуды немесе жабуды сұрайды және қапшыққа балаларға таныс ойыншық немесе зат салады.</p> <p>Ойыншылар тәрбиешінің не салғанын көреді, бірақ үндемеуі керек. Олар көзі жұмулы досына жасырынған затты сипаттап берулері тиіс. Бала қолын қапшыққа салып, ойыншықты сипап, оны табуы қажет.</p> <p>Егер ойыншық дұрыс аталса, бала оны өзіне алады, егер жоқ болса, оны қалдырады. Басқа балалар кезекпен ойнайды.</p>	<p>ойыншылар қабырға бойында тұрады.</p> <p>Педагог әр балаға бір сурет-фишкадан таратып береді. Педагог белгісі бойынша балалар жан-жаққа қарай жүгіре бастайды. Келесі "Жұбынды тап" белгісі бойынша, бірдей түсті фишкалары бар балалар, жұп болады. Балалар саны тақ санға тең келу керек. Әр айналым сайын бір бала жұпсыз қалу керек.</p> <p>Құралдары: таратпалы жеті түсті фишкалар.</p> <p>Әрбір фишканың жұбы бар.</p> <p>Түрлі түсті фишкалар болмаса, басқа жұпты суреттерді қолдануға болады.</p>	<p>кетеді. серуендеуге шақырылады. Тәрбиеші белгі бойынша барлығы өз үйін табады. Ойын бірнеше рет қайталанады, ал мұғалім әр уақытта үйлерді ауыстырады</p>
--	---	--	---	--	--

	бөлшектерін құрайды және орналастырады.				
<b>Ертеңгілік жаттығу</b>	<p>"Орман алаңқайында".  "Күн шығады".  Б.қ. тік тұру, аяқ алшақ;  1-3- қолды алға, жоғары көтеру;  Б.қ.  "Күнге жылынамыз".  Б.қ. қолды артқа ұстау;  1-2- қолды алға созып, алақанды ашып, саусақты қозғалту, иілу;  3-4- б.қ.  "Ағаштар қозғалады".  Б.қ. қол төменде;  1- қол жоғарыда; 2- оңға, солға иілу.  3-4 б.қ.  <b>(дене шынықтыру)</b></p>				
<b>Таңғы ас</b>	<p>Тамақтану мәдениетін қалыптастыру: қасықты дұрыс ұстау, сорпаны төкпеу, нанды үгітпеу, майлықты дұрыс қолдану, тамақ ішкенде сөйлемей. (мәдени-гигиеналық дағдылар, көркем сөз)  Мақсат-міндеттер: өзін-өзі күту, тамақтану, арақатынасу мәдениеті негіздерін дамыту.  Асты-шашпай төкпей іш,  Сораптамай баппен іш.  Келген асты алдына  Тауысып іш қалдырма.  Тәрбиеші балалардың үстел үстінде дұрыс отыруларын қадағалайды.</p>				
<b>Ұйымдастырылған іс-әрекетке дайындық</b>	"Кел, санайық санамақ" саусақ жаттығуы. Мақсат-міндеттер: балаларды қимылдарды мәтін жолдарының	"Мұқият бол" ойыны. Мақсат-міндеттер: мұқияттылыққа, достыққа тәрбиелеу. Балалар бір-бірінің артынан айналып, шеңберге жасап тұрады.	<b>Музыкалық</b> аспаптардың көмегімен ойналатын көңілді ойындар. Мақсат-міндеттер: көңілді күй орнату,	"Кемпірқосақ" ойыны. Мақсат-міндеттер: ойлау, есте сақтау қабілетін дамыту. Балалар ортаға шығып түстерді айтады. Бір бала қарамай тұрып,	"Кім сені шақырды, тап" ойыны. Мақсат-міндеттер: басқа баланың дауысынан танып үйрету. Құрал: арнайы құрал

	<p>ырғағына сай орындауға дағдыландыру; ұсақ қол моторикасын, жағымды эмоцияларды дамыту. Кел, санайық санамақ, Саусақтарды даралап. Бас бармағым алғашқы, Балаң үйрек жалғасы. Ортан терек атасы, Шылдыр шүмек анасы. Шынашағым балапан Бәріне ортақ алақан.</p>	<p>Тәрбиеші шеңбердің жанында тұрады, оны барлық балалар көреді. Оның қолында 3 сурет: балық, тастар және балдырлар. Тәрбиешінің белгісі бойынша (ысқырық) балалар бір-бірінен кейін шеңбер бойымен қозғала бастайды. Педагог кезекпен суреттері бар карточкаларды көрсетеді:</p> <ol style="list-style-type: none"> <li>1. Балықты көрсеткен кезде, балалар шеңбер бойымен қолдарын сермеп баяу жүгіреді.</li> <li>2. Тастарды көрсеткенде, балалар тізелерін күшәқтап отырады.</li> <li>3. Балдырларды көрсеткенде, балалар бір орында тұрады да, қолдарын жоғары көтеріп, қолдарын жан-жаққа тербеледі. Қай бала қателеседі, сол бала ойыннан шығып қалады.</li> </ol>	<p>аспаптардың түрі және дыбыстарын ажырата білуге үйрету. "Шапалақты тыңда" ойыны. Мақсат-міндеттер: шеңбер бойымен жүруді үйрету, мәтіндегі сөздерге сәйкес қимылдарды жасау. Балалар шеңбермен жүреді. Жүргізуші алақанын соққанда балалар бір аяқпен, екі рет шапалақтағанда қолдарын екі жаққа созып, үш рет шапалақтағанда жүруін жалғастырады. - Балалар, қанша дыбыс естідіңдер?</p>	<p>қайсысы қандай түс айтқанын айтып береді.</p>	<p>керек емес. Балалар шеңбер жасап тұрады. Біреуі ортаға турып көзін жұмады. Тәрбиеші көрсеткен бала, ортада тұрған баланы шақырады. Бала шақырған адамды дауысынан танып табу қажет. Таныса шеңберге тұрады – шақырған бала ортаға тұрады.</p>
<p><b>Мектепке дейінгі ұйым кестесі бойынша</b></p>	<p><b>Сөйлеуді дамытудан ойын-жаттығу</b></p>	<p><b>Дене шынықтырудан ойын-жаттығу</b> "Әртүрлі бағыттарда</p>	<p><b>Мүсіндеуден ойын-жаттығу</b> "Алтын балық"</p>	<p><b>Қоршаған ортамен танысудан ойын-жаттығу</b></p>	<p><b>Музыкадан ойын-жаттығу</b> "Ғажайып әлемі"</p>

<p><b>ұйымдастырылған іс-әрекет</b></p>	<p>"Орман тұрғындары"          Мақсат-міндеттер:          Жұмбақтар шешу арқылы жануарларды тануға, атауға үйрету. Жануарлардың аттарын жеке атап, топтастыра білуге үйрету.</p>	<p>жүгіру"          Мақсат-міндеттер:          Балаларда әртүрлі бағыттарда жүгіру; тереңдікке (15–20 см биіктіктен) секіру; допты тәрбиешіден 1-1,5 метр арақашықтықта лақтыру дағдыларын дамыту; оқу қызметін пысықтау.</p>	<p>(ермексазбен <b>сурет салу</b>)          Мақсат-міндеттер:          Балаларды ермексазбен дәстүрлі емес тәсілдермен жұмыс істеуді үйретуді жалғастыру; ұсақ қол маторикасын дамыту; өткен <b>мүсіндеу</b> тәсілдерін бекіту; тегістеу, кесектен үзіп алу; балықтың құрылысы туралы ұғым қалыптастыру: дене пішіні, желбезектер, қанаттар, т.б.</p>	<p>"Аңдардың төлдері"          Мақсат-міндеттер:          Орман мекендеушілері туралы білімдерін бекіту: жануарларды түр сипатынан айыра білу, орман мекендеушілері арасында қарапайым байланыс орната білу қасиеттерін дамыту, олардың өміріне қызығушылық және сезімтал көзқарас тудыру; көру, ойлау, есте сақтау қабілеттерін дамыту, сөздік қорларын байыту, жандандыру; адам тірі табиғатқа мұқият қарау керек екенін түсінуге тәрбиелеу.</p>	<p>Мақсат-міндеттер:          «Ертегілер елінде» әуен ырғағы туралы ұғым беру. Балалардың <b>музыкаға</b> қызығушылығын, қабілетін арттыру. <b>Музыкалық</b> әуен арқылы балаларды ойыншықты ұқыпты ұстауға тәрбиелеу.</p>
<p><b>Серуенге дайындық</b></p>	<p>Балаларға жүйелі түрде киініп-шешінуді, киімдерін шкафқа орналастыруды, қолдарын мұқият жууды қалыптастыру.          Жуунуға арналған жаттамақ жаттығуы.          Мақсаты: есте сақтау, қабылдау, елестету, сөйлеу қабілетін, жағымды эмоцияларды дамыту.          Құралдар: сабын.          Сабындаған кезінде          Ашытады көзіңді.          Бола білсең төзімді,          Тап-таза етер өзіңді.          Тазалықтың досы -          Сабын деген осы.</p>				
<p><b>Серуен</b></p>	<p>Күнді бақылау.</p>	<p>Торғайды бақылау.</p>	<p>Көбелекті бақылау.</p>	<p>Көшеде кетіп бара</p>	<p>"Бақбақ" гүлін бақылау.</p>

	<p><b>(қоршаған ортамен танысу, сөйлеуді дамыту, дене шынықтыру)</b>          Мақсат-міндеттер: жаз мезгіліндегі ауа-райы туралы мәліметтерді тиянақтау; күннің жазда аспанда биік көтерілетінін байқауға баулу;          Жаз кезіндегі киімдердің атауларын үйрену.          Жұмбақ жасыру.          – Ар жағында орманның, Ар жағында таулардың, Алтын кеспек домалар. (Күн.)          - Балалар, қараңдаршы? Күн қайда орналасқан? (Аспанда орналасқан.)          - Күннің нелері бар? (Күннің сәулелері бар.)          - Күн қалай қыздырады?</p>	<p><b>(қоршаған ортамен танысу, сөйлеуді дамыту, дене шынықтыру)</b>          Мақсаты: торғайдың сыртқы түрінің ерекшеліктері туралы білімді тереңдету, балалардың назарын және есте сақтауын дамыту; торғайдың қыстап қалатын құс екендігін еске түсіріп, қамқорлыққа тәрбиелеу.          Балаларға сұрақтар:          - Торғай қандай?          - Ол не жейді?          - Қалай дыбыстайды?          Торғай – кең далада тіршілік ететін әнші құс.          Денесі сопақша, басы дөңгелек, тұмсығы үшбұрышты, қанаты ұзын, сұрғылт, боз түсті болып келеді.          Балаларға тақпақ оқу:          Торғай, торғай, тоқылдақ,          Жерден тары шоқып ап,          Бөтегесі бұлтиып,          Шық-шық етіп отырмақ.          Еңбек әрекеті: учаскедегі</p>	<p><b>(қоршаған ортамен танысу, сөйлеуді дамыту, дене шынықтыру)</b>          Мақсаты: көбелектің қимылын, түр-түсі, қанаттарын бақылау.          Жұмбақ жасыру.          Гүл ұшып гүлге қонады,          Гүл бақшам гүлге толады. (Көбелек.)          Балалар, жаз келді.          Барлық жәндік атаулы оянды.          - Қазір сендермен бірге, көбелекті бақылап көрейік.          Гүлге қонып отырған көбелекті қарайықшы.          Қараңдаршы, көбелекте не бар? (Қанаттар.)          Қанаттарында әдемі өрнектер бар екен.          Көбелекті қанатынан ұстауға болмайды, өйткені олар өте нәзік.</p>	<p>жатқан көліктерді бақылау. <b>(қоршаған ортамен танысу, сөйлеуді дамыту, дене шынықтыру)</b>          Мақсаты: балаларға жеңіл және жүк көлігін ажырата білуге үйрету, байқағыштықты дамыту, өз ойларын дұрыс жеткізе білу.          Балалармен көшеде кетіп бара жатқан көліктерді қарастыру, оларды жүк, жеңіл көліктерге жіктеуді үйрену.          Жұмбақ жасыру.          Көлік туралы жұмбақтар          Кеудесінде жаны жоқ,          Тамырында қаны жоқ:          Май жейді,          Су ішеді.          Бұл не екен балалар?          (Машина)          Еңбек әрекеті: учаскені бұтақтар мен тастардан тазарту.          Мақсаты: балаларды еңбекке баулу.          "Көліктердің дыбысын ажырат" ойыны.</p>	<p><b>(қоршаған ортамен танысу, сөйлеуді дамыту, дене шынықтыру)</b>          Мақсаты: "бақбақ" гүлімен таныстыруды жалғастыру; ой-қиялын дамыту.          Жұмбақ жасыру.          Өзіне шап-шақ,          Киген қалпағы аппақ.          Балалар тұр қаптап.          (Бақбақ.) - Балалар, қараңдаршы? Мынау не?          - Дұрыс. Бұл бақбақ гүлі.          - Гүл қандай? (Қалпағы мен сабағы болады.) - Бақбақтың қалпағы дөңгелек, ақ және үлпілдек. Егерде үлпілдекті үрлесен, олар ұшып кетеді (тәрбиеші үрлеп көрсетеді). - Сабағы қандай? (Сабағы жіңішке, ұзын, жасыл.)          - Балалар, жаңбыр жауар алдында, бақбақ өзінің күлтелерін</p>
--	---	---	---	--	--

<p>(Қатты, бүгін күн ыстық.)</p> <p>- Балалар, сендер қайдан білдіңдер, күннің ыстық екенін? Өйткені біз жазғы киімдермен жүрміз.</p> <p>- Күндіз күн жоғары да тұрғандықтан, күн ыстық болады, ал таңертең мен кешке күн салқын болады. Күн көзі төмендейді.</p> <p>- Күн жазда аспанға биік көтерілігендіктен, далада ыстық болады, жеміс-көкөніс піседі, гүлдер гүлдейді, біз де өзгеше киінеміз.</p> <p>Еңбек әрекеті: табиғи материалдарды жинау.</p> <p>Мақсат-міндеттер: балаларды еңбекке баулу.</p> <p>"Қасқыр мен қояндар" қимыл-</p>	<p>гүлзарларды тазалау.</p> <p>Мақсаты: еңбекке дағдыландыру; ересектерге көмек көрсетуге ынталандыру.</p> <p>Аллергиясы бар сезгіш балалардың қатысу-қатыспауын ескеру керек.</p> <p>"Түлкі мен балапандар" қимыл-қозғалыс ойыны.</p> <p>Мақсаты: балаларды ойын шарты бойынша, белгі бойынша қимылдауға жаттықтыру; кейіпкерлердің қимылдарына еліктеуге ынталандыру; ептілікке, зеректікке, жылдамдыққа тәрбиелеу.</p> <p>Ойын шарты. Бұл ойынға балалар 7-8 ден бөлініп ойнайды. Топ ішінде бір баланы "түлкі" етіп сайлап, қалған балаларды "балапандар" деп, әрқайсына медальон тағып, ойын ойналады. Ойында "балапандар" "түлкі" кейіпкеріне ұсталып қалмауы үшін, тәрбиеші көмегімен белгі</p>	<p>Қанаттары сынып, ұша алмай қалады.</p> <p>Еңбек әрекеті: құрғақ бұтақтарды жинау.</p> <p>Мақсаты: қол еңбекке баулу.</p> <p>"Ормандағы аюда" қимыл-қозғалыс ойыны.</p> <p>Мақсаты: балаларды ойын шартын бұзбай, тақпақ сөздерін айта жүріп, қимылдарды жасауға, бір-біріне соғылмай, бір бағытта жылдам жүгіруге дағдыландыру; ұйымшылдыққа тәрбиелеу.</p> <p>Ойынға жүргізуші бала "аю" болып тағайындалады (таңдалады), қалған ойыншылар - балалар.</p> <p>"Аю" алаңның бір шетінде, ұйықтаған болып, отырады.</p>	<p>Әр түрлі көліктердің дыбыстарын тәрбиеші балаларға тыңдатқызады. Балалар ажыратуға тырысады.</p> <p>Мақсаты: балалардың ойлау қабілетін дамыта отырып, есте сақтау қабілетін арттыру, байқампаздыққа баулу.</p> <p>Дене тәрбиесі бойынша жеке жұмыс.</p> <p>Мақсаты: қозғалыс, ептілік пен жылдамдықты дамыту.</p> <p><b>Балалардың еркін ойыны.</b></p> <p>"Әткеншек" қимыл-қозғалыс ойыны.</p> <p>Мақсаты: балаларды шеңберге тұрып, бойымен жүруге және жүгіруге бейімдеу; вестибуляр аппаратын дамыту; ептілікке, ұйымшылдыққа тәрбиелеу.</p> <p>Ақырын-ақырын итеріп, Әткеншекті қозғалтамыз.</p> <p>Жылдам-жылдам жүгіріп,</p>	<p>жинап алады, ал күннің көзі шыққан кезде қайтадан ашады.</p> <p>Балаларға бақбақтың гүлдеп болғанынан кейін, күлтешісі мамықты шарға айналатынын, мамықтары желмен ұшқанда, ұрықтары түскен жерде қалып, жаңа гүлдің өсуін қамтамасыз ететінін түсіндіру.</p> <p>Еңбек әрекеті: гүлзарларды тазалау.</p> <p>Мақсаты: еңбекке баулу, берілген тапсырмаларды мұқият орындауға үйрету.</p> <p>"Бағбан мен гүлдер" қимылды ойыны.</p> <p>Мақсаты: ептілік пен шапшаңдықты дамыту, алаңның қарсы бөлігіне қуғыншыдан асқан ептілікпен қашып өтуге үйрену.</p> <p>Дене тәрбиесі бойынша жекелей жұмыс: кеңістікті бағдарлауға арналған жаттығулар.</p>
---	--	--	---	---

	<p>қозғалыс ойыны.          Мақсат-міндеттер: балаларды ойын желісі, шарты бойынша баулу, белгі бойынша бір аймаққа жиналып және жан-жаққа тарап жүгіруге дағдыландыру; шапшаңдыққа, жылдамдыққа, зеректікке тәрбиелеу.          Педагог балалармен бірге "қасқырды" таңдайды. Қалған балалар "қояндар" болады. Педагог белгісінен кейін "қояндар" әртүрлі бағыттарда жүгіріп, қасқырдан қашады.          "Қасқыр" ұстап алған "қояндар" саны 5-6-ға жеткенде, "қасқыр" ауысады.          Құралдары: "қояндарға" медальондар, "қасқырға" маска.</p>	<p>бойынша ойынды бастап аяқтауы тиіс. Балалар шапшаң кең аймақты айнала қашуы тиіс.          Құралдары: балаларға медальондар, жүргізушіге - маска.          "Теректей биік болып өсейік" жаттығуы.          Мақсаты: балаларды бір бағытта аяқ ұшына тұрып, тепе-теңдікті сақтап, жүруге дағдыландыру; жүруде қолдарды жоғары көтеріп, аяқты өкшеге тигізбен жүре білу қабілетін дамыту.  <b>Балалардың еркін ойыны.</b></p>	<p>Балалар алаңның екінші жағынан, тақпақ сөздерін айтып, себетке жидектерді жинаған ұқсап, "аюға" қарай жүреді.          Ормандағы аюдың Құлпынайы көп екен.          Теріп, теріп алайық, Себетімізге салайық          Балалар, жақын келеді,          Аю жидегін береді.          Соңғы сөздерді естіген "аю" "оянып", "балаларға" қарай жүгіріп, олар ұстап алмақшы болады.          Ұстап алу - балаға қолмен тию болып саналады.          Ұсталған "балалар" келесі айналымға қатыспайды.          Ойынның соңында балалар "аю" қанша баланы ұстап алғанын санайды.          Ойынды,</p>	<p><b>Шеңберді</b> айналдырамыз.          Д. Ахметова.          Педагог барлық балалардың бірыңғай қимылдауын қадағалап жүру керек. Шеңбер бойымен жүргізу үшін, балаларды бір жаққа бұрып, беттерін шеңбер ортасына қарату керек.          Балалардың ойынды меңгерудегі басты міндеті - аса жылдам жүгірмеу. Әрбір бала қимылдау кезінде шеңбердің бір жақ бойымен жүріп, бүкіл шеңбердің жылжып жатқанын бақылайды.          Еңбек әрекеті: қол өнері сабақтарына табиғи материалдарды жинау.          Мақсаты: балалардың қарапайым еңбек дағдыларына машықтандыру.  <b>Балалардың еркін ойыны.</b></p>	<p><b>Балалардың еркін ойыны.</b>          "Қағып алмай өт" (кегли) ойын жаттығуы.          Мақсаты: балалардың кегли арасымен баяу және ептілікпен өтуге дағдыландыру; көз мөлшерін, тепе-теңдікті, вестибуляр аппаратын дамыту.          Құралдар: кегльдер.  <b>Балалардың еркін ойыны.</b></p>
--	---	--	--	---	--

	<p>"Ұстап ал" қимылды ойыны.  Мақсат-міндеттер: ептілік пен шапшаңдықтарын дамыту.  Дене тәрбиесі бойынша жеке жұмыстар: кеңістікті бағдарлауды және ептілікті дамыту.  Мақсат-міндеттер: допты лақтыру мен қағып алу жаттығулары.  <b>Балалардың еркін ойыны.</b></p>		<p>жүргізушіні ауыстырып, тағы бір ойнатуға болады.  <b>Балалардың еркін ойыны.</b></p>		
<p><b>Серуеннен оралу</b></p>	<p>Балалар киімдерін дұрыс шешу, шкафтарға бүктеп қою, қолды жуу әрекеттерін одан әрі қалыптастыру.  Таза сумен Арман,  Беті-қолын жуды.  Оған қарап Балжан,  Суға қолын созды.  <b>(мәдени-гигиеналық дағдылар)</b></p>				
<p><b>Түскі ас</b></p>	<p>Тамақтану мәдениетін қалыптастыру: қасықты дұрыс ұстау, сорпаны төкпеу, нанды үгітпеу, майлықты дұрыс қолдану, тамақ ішкенде сөйлемей. (мәдени-гигиеналық дағдылар, көркем сөз)  Мақсаты: өзін-өзі күту, тамақтану, арақатынасу мәдениеті негіздерін дамыту.  Асты-шашпай төкпей іш,  Сораптамай баппен іш.  Келген асты алдына  Тауысып іш қалдырма.  Тәрбиеші балалардың үстел үстінде дұрыс отыруларын қадағалайды.</p>				

Түскі ұйқы	Тыныш ұйқыға кетуге жағдай жасау.				
Біртіндеп ұйқыдан ояту, сауықтыру шаралары	<p>Енді ояңдындар, төсектен тұрындар.  Әдемі ирек жолдармен,  Лақтарша біз ойнақтап,  Тастан - тасқа секіріп,  Жалаң аяқ жүреміз.</p> <p>Табанымызды уқалаймыз. (мәдени-гигиеналық дағдылар, дербес әрекет, дене шынықтыру)</p>				
Бесін ас	<p>Тамақтану мәдениетін қалыптастыру: қасықты дұрыс ұстау, сорпаны төкпеу, нанды үгітпеу, майлықты дұрыс қолдану, тамақ ішкенде сөйлемей. (мәдени-гигиеналық дағдылар, көркем сөз)  Мақсаты: өзін-өзі күту, тамақтану, арақатынасу мәдениеті негіздерін дамыту.  Асты-шашпай төкпей іш,  Сораптамай баппен іш.  Келген асты алдына  Тауысып іш қалдырма.</p> <p>Тәрбиеші балалардың үстел үстінде дұрыс отыруларын қадағалайды.</p>				
Балалардың дербес әрекеті (аз қимылды, үстел үсті ойындары, бейнелеу іс-әрекеті, кітаптарды қарау және басқалар)	<p>"Үйшікте кім тұрады?" ойыны.  Мақсат-міндеттер: балалардың жануарлар туралы білімін, дыбыстарды дұрыс айту іскерлігін бекіту.  «Үйшікте кім тұрады?» деген сұраққа кім үйшікте тұрса, сол балалар ғана жауап береді (балалар жануарлардың дыбысын салады).</p>	<p>Саусақтарға арналған жаттығу.  Бас бармақ -әкем,  Балан үйрек – шешем,  Ортан түйрек – ағам,  Шылдыр шүмек – әпкем,  Кішкентай бөбек – мен.  Бір үйде біз нешеуміз?  Бір үйде біз /бесеуміз/  "Гүл дүкені"  дидактикалық ойыны.  Мақсат-міндеттер: гүлдерді (түймедақ, бақбақ, қоңыраугүл) және түстерді ажырата білу, тез атау, басқалардың арасынан</p>	<p>"Кірпіжан" жаттығуы.  Мақсат-міндеттер: балаларды диалогқа белсенді қатысып, көркем сөз айтуға бейімдеу; коммуникативті, сөйлеу қабілеттірен дамыту.  - Кірпіжан, кірпіжан, Қайда жортып барасың?  Орманнан, орманнан  Нені іздеп аларсың?</p>	<p>"Ей! Бауырсақ, Бауырсақ!" жаттығуы.  Мақсат-міндеттер: балалардың дене мүшелерін жаттықтырып, бұлшық еттерін дамыту.  - Ей, Бауырсақ, Бауырсақ!  Сенің басың домалақ,  Бұлақ ақса алдында,  Түсіп кетпе, абайла!  Ақыл айтамыз бізден,  Өте ғойшы көпірден.  Көпірден өтсен, алға!  Тура жолмен адымда!  Үстел үсті ойыны:</p>	<p>"Ойыншықтарды жөңдейміз" рөлдік ойыны.  Мақсат-міндеттер: балалардың ойыншықтар жайындағы түсініктерін тиянақтау; шығармашылықпен ойлану, ұсақ қол моторикасын дамыту; заттардың қасиеттеріне қызығушылықтарын арттыру.  Құралдар: құрастырылатын ойыншықтар (көліктер,</p>

	<p>Тәрбиеші балаларды бірнеше топқа бөледі (3-4-5). Балалар өздеріне таныс құстарды немесе жануарларды қозғалыспен көрсетеді. Әр топ орындықтардан өздеріне үйшік жасайды. Тәрбиеші балаларға әркім өз үйшігінде болатынын, сосын өздері бейнелейтін жануарлардың дауысымен айқайлайтынын айтады. Сосын тәрбиеші әр топпен балалар көрсететін дыбыстарды қайталайды. Содан кейін ол кезекпен барлық үйшікке жақын келіп, есігін қағады да: Тақ-тақ-тақ, бұл үйшікте кім тұрады? – деп</p>	<p>қажетті гүлді табу қабілеттерін бекіту; балаларды өсімдіктердің түсі бойынша топтастыруға, әдемі гүлшоқтарын жасауға үйрету. Барысы: үстелде әртүрлі пішіндегі түрлі түсті жапырақшалары тұрады. Балалар өздеріне ұнаған жапырақшаларын таңдап, олардың түсін атайды және таңдалған жапырақшаларға түсі бойынша және пішіні бойынша сәйкес келетін гүлді табады.</p>	<p>- Жолым көп, жолым көп, Қоректерді іздеймін. Кездейсоқ, кездейсоқ Иіскеп жүріп, табамын. Д. Ахметова. "Кейіпкердің сөздерін жалғастыр" дидактикалық ойыны. Мақсат-міндеттер: балаларды белгілі бір ертегідегі кез келген кейіпкердің айтқан сөздерін ары қарай жалғастыруға ынталандыру; байланыстырып сөйлеу мәдениетін, есте сақтау, ойлау қабілеттерін дамыту, сөздік қорды байыту; ертегілер әлеміне деген тұрақты қызығушылықты арттыру; халық</p>	<p>"Суретті құрастыр". Мақсат-міндеттер: бөлшектерден тұтас бір бөлікті <b>Құрастыруды</b> үйрету, балалардың қабылдауын және байқағыштығын дамыту. "Не, қайда мекендейді?" дидактикалық ойыны. Мақсат-міндеттер: балалардың аң-құстардың, үй жануарлығының тіршілігі туралы түсініктерін тиянақтау; сөздік қорын байыту; есте сақтау, ойлау, байланыстырып сөйлеу қабілеттерін; дүниетанымын кеңейту. Құралдар: ан-құстарды, үй жануарлығының және мекедерінің суреттері.</p>	<p>дене мүшелері салынатын пластик қуыршақтар, лево ойыншықтар, жұмыртқаға салынатын тосынсый ойыншықтар). Педагог балаларға шеберлердің рөлін атқаруды ұсынады. Шебер болғысы келмейтін балалар сынық ойыншықтарын "шеберлерге" әкеледі, "шеберлер" сынық ойыншықты зерттеп, жөндейді. "Жидек тереміз" ойыны. Мақсат-міндеттер: балаларды жидекке шығу, шөп, бұта арасынан іздеу, теру, себепке салу әрекеттеріне машықтандыру; жидекті теру үшін еңбек керектігін түсіндіру; коммуникативті қабілеттерді дамыту. Құралдары: себеттер,</p>
--	---	---	--	--	---

	<p>сұрайды. Балалар жануарлар немесе құстар дауысымен жауап береді. Тәрбиеші үйшіктерде кім тұратынын табады.</p>		<p>ауыз әдебиеті үлгілеріне деген сүйіспеншілік сезіміне тәрбиелеу. Құралдар. Түрлі ертегілер бойынша белгілі сюжеттер салынған суреттер.</p>		<p>жидектердің нақпішіндері. Ойын аула жағдайында ұйымдастырылса, алдын-ала шығып, бұтақтарға жұмсақ қызыл түсті қағаздан шиыршықтарды (жидектерді) жапсырып, шөп арасына шашыратып қоюға болады.</p>
<p><b>Балалармен жеке жұмыс</b></p>	<p>"Суретті тап" ойыны. (балалар тобымен жұмыс) Мақсат-міндеттер: есте сақтау, зейінді дамыту. Балаларға суретті белгілі уақыт көлемінде көрсету. Одан кейін балалардың көзін жұмуларын сұрау, көптеген суреттердің ішінен бірінші қараған суретін тауып алу.</p>	<p><b>Көркем әдебиет</b> шығармаларын оқу. Мақсат-міндеттер: балаларда мәтіннің сөздері мен дыбыстық тіркестерін қайталауға деген ұмтылыстарын қалыптастыру. Балаларда <b>көркем әдебиетке</b> қызығушылықтарын ояту.</p>	<p>Өздері білетін ертегілері бойынша суреттерді қарау. Мақсат-міндеттер: суреттер бойынша сұрақтарға толық жауап беруге дағдыландыру; балалардың сөздік қорларын, байланыстырып сөйлеу қабілетін дамыту. Құралдары: ертегілер сюжеттері бейнеленген суреттер.</p>	<p>"Тап, кім шақырды?" ойыны. Мақсат-міндеттер: есту қабілеттерін жаттықтыру, балалардың өз құрбы-құрдастарына достық қатынастарын, зейінін, есін, бірігіп ойнауға деген тілектерін тәрбиелеу. Балаларға қарамай кім шақырғанын тек дауыс бойынша табу, оның атын дұрыс атау. Дауысын өзгертпей, атын қатты айту. Балалар шеңберде тұрады. Тәрбиеші ойын ережесін түсіндіреді:</p>	<p><b>Көркем әдебиет</b> шығармаларын оқу. Мақсат-міндеттер: балаларда мәтіннің сөздері мен дыбыстық тіркестерін қайталауға деген ұмтылыстарын қалыптастыру. Балаларда <b>көркем әдебиетке</b> қызығушылықтарын ояту.</p>

				<p>- Бүгін біз балаларды дауысы бойынша табамыз.</p> <p>Балалар көзін жұмады да, тек кім шақырғанын тауып оның атын айтады. Осыдан кейін тәрбиеші ойыншылардың біреуін қасына шақырады. Ол келіп, көзін жұмады, ал жүргізуші ойынға қатысушылардың бірінің қасына келіп, белгі береді, ол оның атын қатты дауыспен айтады.</p>	
<b>Серуенге дайындық</b>	Серуенге деген құштарлықты ояту, серуенге қажетті құралдарды әзірлеу, балалармен жеке сұхбат жүргізу, киімдерді реттілікпен кию: жейде, шалбар, бас киім және аяқ киім.				
<b>Серуен</b>	<p>Күнді бақылауды жалғастыру. (қоршаған ортамен танысу, сөйлеуді дамыту, дене шынықтыру)</p> <p>Мақсат-міндеттер: күнге қызығушылықты арттыру. Көркем сөзді мәнерлеп айту жаттығуы.</p>	<p>Торғайды бақылауды жалғастыру. (қоршаған ортамен танысу, сөйлеуді дамыту, дене шынықтыру)</p> <p>Мақсат-міндеттер: торғайдың қимыл-қозғалыстарында, сыртқы келбетінде өзге құстарға ұқсастықты байқауға, атауға дағдыландыру; қамқорлыққа тәрбиелеу.</p>	<p>Көбелекті бақылауды жалғастыру. (қоршаған ортамен танысу, сөйлеуді дамыту, дене шынықтыру)</p> <p>Мақсат-міндеттер: көбелек туралы түсініктерді тиянақтау; жәндіктер әлеміне деген</p>	<p>Шиені бақылауды жалғастыру. (қоршаған ортамен танысу, сөйлеуді дамыту, дене шынықтыру)</p> <p>Мақсат-міндеттер: шие ағашы туралы алған білімдерін бекіту, ол гүлденген кездегі әдемілігін сезінуге үйрету. Шие бар менің бағымда Өзім бағып өсірген.</p>	<p>Бақбақ гүлін бақылауды жалғастыру. (қоршаған ортамен танысу, сөйлеуді дамыту, дене шынықтыру)</p> <p>Мақсат-міндеттер: бақбақ гүліне деген қызығушылықты арттыру; бақылағыштыққа тәрбиелеу. - Балалар, мен сендерге</p>

	<p>Мақсат-міндеттер: артикуляцияны, сөйлеу, ойлау, есте сақтау, елестету қабілеттерін дамыту; денсаулықты сақтау қағидаларына баулу.</p> <p>"Күнім, күнім..." Күнім, күнім, қайдасың? Түннен бері шығасың. Сенімен бірге оянамын, Жылы нұрыңа шомыламын. Оянамын, жаттығамын, Балабақшаға барамын. Нұрыңа толған алаңға Достарымды шақырамын. Д. Ахметова.</p> <p>"Күн мен жаңбыр" қимыл-қозғалыс ойыны.</p> <p>Мақсат-міндеттер: балаларды белгі</p>	<p>Шыр-шыр еткен торғайды, Қорғамасаң, болмайды. Кіп-кішкене торғайлар Ағаштарды қорғайды.</p> <p>Таспен атып торғайды Ұя бұзған оңбайды. Құс өкпелеп кетеді, Бақшамызға қонбайды. Балалардың еркін ойындары.</p>	<p>қызығушылықты арттыру. Көбелек - ау, көбелек, Әдемісің гүлдейсің. Ұстап сені не керек? Ойнамайсың күлмейсің. "Көбелекті ұстап алу" қимыл-қозғалыс ойыны.</p> <p>Мақсат-міндеттер: балаларды белгі бойынша орнында секіру қимылдарына дағдыландыру; вестибуляр аппаратын, жігер-күшін, зейінді дамыту; шапшаңдыққа, достыққа тәрбиелеу. Ойын барысында педагог балаларды бір затты (көбелекті) ұстап алу мақсатында жоғары секіруге жаттықтырады.</p>	<p>Тұр толықсып бабында Мөлдір шырын несібемен. "Аю мен қояндар" қимыл-қозғалыс ойыны.</p> <p>Мақсат-міндеттер: балаларды белгі, мәтін сөздері бойынша қимылдауға дағдыландыру: бір-біріне соғылмай, жүгіріп, секіріп жүру және жан-жаққа шашырап жүгіру; шапшаңдыққы, зеректікке, жылдамдыққа баулу.</p> <p>Ойын шарты. Бұл ойынға балалар 7-8 ден бөлініп ойнайды. Топ ішінде бір баланы "аю" етіп сайлап, қалған балаларды "қояндар" болады.</p> <p>Ойында қояндар аюға ұсталып қалмауы үшін, тәрбиеші көмегімен белгі бойынша ойынды бастап аяқтауы тиіс. Балалар шапшаң кең бөлмені айнала қашуы тиіс.</p> <p>Құралдары: "қояндарға"</p>	<p>осы «Бақбақ» гүлі туралы ертегі оқып берейін, мұқият тыңдайық.</p> <p>Көктем келді. Бір күні көгал арасынан кішкентай бақбақ гүлі шығып жан-жағына қарап:</p> <p>-Қызық! Ертең мен өскенде қандай болар едім? - деп ойланады. Бір кезде жай жаңбыр жауады, бақбақ оданда жоғары өсіп, аспандағы күнді көреді.</p> <p>- Мәссаған! Анау күн секілді жап жарық болып өссем ғой? - деп армандайды. Оны естіген күн жымия төменге қарап, бақбақ гүлді сары түске айналдырады. Күн сайын ол сарғайып жәндіктердің күні болады.</p> <p>Арада күндер өтеді бақбақ гүлі аспанда жылжып бара жатқан аппақ, үлпілдеген бұлттарды көреді.</p>
--	---	---	---	---	--

	<p>бойынша жан-жаққа шашырап жүгіруге және бір-біріне соғылмай, бір жерге жиналуға дағдыландыру; вестибуляр аппаратын, кеңістікті бағдарлау қабілетін жетілдіру; ептілікке, достыққа тәрбиелеу. Балалардың алаңның бір шетінде тұрады. Тәрбиеші: "Аспан ашық, күн шығып тұр! Серуенге шығуға болады", – дейді. Балалар бүкіл алаңда жүгіріп жүр. "Жанбыр! Тез үйге жүріндер!" деген белгіні естіп, бәрі өз орындарына қарай жүгіріп келіп, орындықтардың артына отырады. Тәрбиеші қайтадан: "Күн шықты! Барындар, серуендендер", –</p>		<p>Педагог нұсқауларында секіріп, орнына қайта түсуде тепе-теңдікті сақтап, құламауды ескеру керек. "Бағбан мен гүлдер" қимылды ойыны. Мақсат-міндеттер: ептілік пен шапшаңдықты дамыту, алаңның қарсы бөлігіне қуғыншыдан асқан ептілікпен қашып өтуге үйрену. Дене тәрбиесі бойынша жекелей жұмыс: кеңістікті бағдарлауға арналған жаттығулар. <b>Балалардың еркін ойыны.</b> Еңбек әрекеті: гүлзардағы гүлдерді суару. Мақсат-міндеттер: өз міндеттерін қызығушылықпен атқаруға тәрбиелеу;</p>	<p>медальондар, "аюға", маска. "Кегльді қағып ал" жаттығуы. Мақсат-міндеттер: допты тура бағытта домалатып, алшақ тұрған кегльді қағып түсіруге дағдыландыру; дәлдікке, ептілікке, зеректікке баулу. Еңбек әрекеті: табиғи материалдарды жинау. Мақсат-міндеттер: балаларды еңбекке баулу, қол еңбегіне қажет материалдарды жинау. Балалардың еркін ойындары.</p>	<p>- Мәссаған! Менде анау бұлттар секілді аппақ болсам ғой! - дейді. Жоғарыдағы бұлттар төменге қарап, әлгі бақбақты аяғы бар бұлтқа айналдырады. Кенеттен жел соғып бұлттар жан-жаққа ұша бастайды, алыс-алыс жерлерге. Бірақ ұшқан бұлттар қонған жерлерінде алдымен сары күн түстес, содан соң ақ бұлт түстес болып, осылайша бақбақ гүлдері пайда болған екен. "Ормандағы аюда" Балалардың еркін ойындары.</p>
--	--	--	---	---	--

	дейді, ойын қайта басталады. Балалардың еркін ойындары.		өсімдіктерге деген сүйіспеншіліктерін арттыру. <b>Балалардың еркін ойыны:</b> жақсы көретін ойыншықтармен ойнау. Мақсат-міндеттер: ойын бойынша жолдастарымен бірігіп ойнауға үйрету. Балалардың еркін ойындары.		
<b>Серуеннен оралу</b>	Балалар киімдерін дұрыс шешу, шафтарға бүктеп қою, қолды жуу әрекеттерін одан әрі қалыптастыру. Таза сумен Арман, Беті-қолын жуды. Оған қарап Балжан, Суға қолын созды. <b>(мәдени-гигиеналық дағдылар)</b>				
<b>Балалардың дербес әрекеті (аз қимылды, үстел үсті ойындары, бейнелеу іс-әрекеті, кітаптарды қарау және басқалар)</b>	Кітап бұрышында: өткен тақырыптар бойынша суреттерді қарау, сипаттап айту; ертегілерді есте жаңғырту, кейіпкерлердің сөздерін қайталау. (коммуникативті дағдылар, <b>көркем әдебиет, сөйлеуді дамыту</b> ) <b>Музыкалық</b> аспаптармен ойындар. Білім күніне арналған әндер тыңдату. (шығармашылық дағдылар, <b>музыка</b> ) Өнер бұрышында ойыншықтар тақырыбында <b>сурет салу, мүсіндеу, Жапсыру, Құрастыру</b> . (шығармашылық, <b>сурет салу, мүсіндеу, Жапсыру, Құрастыру</b> ) Қолдың ұсақ және ірі моторикасын дамытатын ойындар. (танымдық дағдылар) Кітаптарды санау, өлшеу, салыстыру.				
<b>Балалардың үйге</b>	"Дұрыс сөйлеп	"Өзіне-өзі қызмет	"Менің баламның	"Үй жағдайында дамыту	"Воскобовичтің


қайтуы (ата-аналарға кеңес)	үйренеміз" атты ата-аналарға арналған жаднамалар.	көрсете алу" тақырыбында кеңес беру.	сүйікті ісі" тақырыбында ләпбук жасау.	ойындарына жағдай жасау" атты ата-аналарға арналған жаднама.	дамытушы ойындары" тақырыбында ата-аналарға кеңес.
-----------------------------	---	--------------------------------------	--	--	--

**Дайындаған**

Тәрбиешілер: Ибашова Дилафруз Акимжановна 

Вапаева Гулхае Алимжановна 

**Тексерген**

Әдіскер: Каххарова Шахназа Жумадуллаевна 

**«САРА АНА бала-бақшасы» жеке мекемесі ОРТАҢҒЫ «НИХОЛ» ТОБЫның (3 жастағы балалар) 2024 жылға арналған ұйымдастырылған ЖАЗҒЫ САУЫҚТЫРУ бойынша ТӘРБИЕЛЕУ-БІЛІМ БЕРУ ПРОЦЕСІНІҢ ЦИКЛОГРАММАСЫ**

*Жоспардың құрылу кезеңі: 12.08 - 16.08.2024ж.*

Апта күндері	<i>Дүйсенбі</i>	<i>Сейсенбі</i>	<i>Сәрсенбі</i>	<i>Бейсенбі</i>	<i>Жұма</i>
	<b>12.08.2024ж.</b>	<b>13.08.2024ж.</b>	<b>14.08.2024ж.</b>	<b>15.08.2024ж.</b>	<b>16.08.2024ж.</b>
<b>Күн тәртібі</b>					
<b>Балаларды қабылдау</b>	Таңғы сүзгі: балалардың терісін, дене қызуын, сыртқы көрінісін тексеру. Балаларды жақсы көңіл күймен қарсы алу және оларға қолайлы жағдай жасау. Баланың көңіл күйін, оның жеке пікірін, қызығушылығын анықтау. Білім күніне арналған мерекелік қабылдауды әзірлеу. <b>(сөйлеуді дамыту, музыка)</b>				
<b>Ата-аналармен немесе баланың басқа заңды өкілдерімен кеңес, әңгімелесу</b>	"Күн сәулесінен сақтанайық!" атты ата-аналарға жаднама.				
<b>Балалардың дербес әрекеті (аз қимылды, үстел үсті ойындары, бейнелеу іс-әрекеті, кітаптарды қарау және басқалар)</b>	<b>Бөлме өсімдіктерін суару.</b> Мақсат-міндеттер: балаларға өсімдіктерге күтім жасау тәсілдерін үйретуді жалғастыру (күнге жақын өсімдіктерге суды көбірек құйып, көлеңкеде өсетіндерге байқап құю, қажеті бойынша суару), бөлме өсімдіктеріне	<b>Кітаптарды көркем әдебиет бұрышына орналастыру.</b> Мақсат-міндеттер: балалардың кітаптарға ұқыпты қарау дағдыларын қалыптастыру, белгілі бір тәртіппен кітаптарды салу мүмкіндігін іс-тәжірибеде көруге машықтандыру.	<b>"Топтың ішін ретке келтір".</b> Мақсат-міндеттер: балаларды ересектерге көмектесуге машықтандыру; шкафттарта тұрған ойыншықтар мен құралдарды реттеп, тазалықты орнатуға тарту; еңбек дағдыларын, ұқыптылықты қалыптастыру.	<b>Бөлме өсімдіктерін күту.</b> Мақсат-міндеттер: балаларды өсімдіктерге ұқыптылықпен қарауға бейімдеу (курап қалған жапырақтарды алып тастау), күтуге деген қызығушылықтарын ояту, ересектерге қолқабыс танытуға тәрбиелеу.	<b>Аквариумдағы балықтарды қоректендіру.</b> Мақсат-міндеттер: балыққа қамқорлық жасауды дағдыландыру (жемді үгітіп шашырату), аквариумдағы балықтың тіршілігіне қызығушылықтарын таныту.

	<p>ұқыпты қарауға үйрету.</p> <p><b>"Сыпайы бол" ойыны.</b>          Мақсат-міндеттер: балаларға сөздерді сыпай түрде айтуға дағдыландыру.  <b>Санамақты мәнерлеп айту жаттығуы.</b>          Мақсат-міндеттер: балаларды санамақты мәнерлеп айтуға, мәтіннің мәніне сай қимылдарды жасауға дағдыландыру; есте сақтау, түйсік, сөйлеу қабілеттерін, жағымды эмоцияларды дамыту.          Екі көз бен қос құлақ,          Бір бас пенен бір мұрын.          Нешеу болды қос шырақ,          Санап шығар кім бұрын?!</p>	<p><b>"Лото" үстел ойыны.</b>          Мақсат-міндеттер: заттарды топтастыруға, олардың жалпы атауын айтқызуға дағдыландыру; зейінді, қабылдауды, ойлау қабілетін дамыту.          Балалар берілген суреттерді топтарға жинайды: ойыншықтар, киім, тамақ және т. б. бойынша.</p> <p><b>"Пойыз келе жатыр" саусақ жаттығуы.</b>          Мақсат-міндеттер: балаларды қимылдарды ырғағына сай орындауға дағдыландыру; ұсақ қол моторикасын, жағымды эмоцияларды дамыту.          Пойыз келе жатыр:          Тоқ-тақ-тоқ,          Тоқ-тақ-тоқ.          (Саусақтарды үстел бетінде ырғақтарға сай кезегімен, күйсандықтың пернесін басқандай тықылдату)</p>	<p><b>"Би билеген баламыз" жаттығуы.</b>          Мақсат-міндеттер: балалардың жағымды эмоцияларын, дене мүшелерін дамыту..          Жаттығу жасап көреміз, (Адымдау)          Қолды көкке көтереміз, (Қолдар жоғары)          Түсіріп белге төмен, (Қол белде)          Еңкейеміз, еңкейеміз. (Оң-сол жаққа еңкею)          Өкше қойып, басамыз, (Оң жақ өкше, адымдау)          Өкше қойып, басамыз. (Сол жақ өкше, адымдау)          Міне, қандай әдемі, (Қол белде, бас шайқау)          Би билеген баламыз. (Шапалақтау)  <b>"Суретті құрастыр"</b></p>	<p><b>"Бір сөзбен ата" ойыны.</b>          Мақсат-міндеттер: балаларға көкөністерді, жемістерді жалпылауға және оларды бір сөзбен атауға үйрету.  <b>"Толқиды теңіз" қимылды ойыны.</b>          Мақсат-міндеттер: балаларды шыдамдылыққа тәрбиелеу.          Ойын шарты. Балалар ойын алаңында айналып жүріп:          «Толқиды теңіз бір, Толқиды теңіз екі, Толқиды теңіз үш, Толқиды теңіз төрт» - сөз жолдарын айтады.          Тәрбиеші белгісі бойынша: Толқын мұз бол!"- дегенде балалар қозғалмай қалу керек.</p>	<p><b>"Лото "Қысқы және жазғы ойын-сауықтар"" үстел ойыны.</b>          Мақсат-міндеттер: балалардың жазғы және қысқы ойын-сауықтар жайындағы түсініктерін нығайту; екі топқа бөлуге дағдыландыру; зейінді, байқауды дамыту.          Құралдары: жазғы және қысқы ойын-сауықтар туралы сурет-карточкалар.  <b>"Түймеше" саусақ жаттығуы.</b>          Мақсат-міндеттер: балаларды қимылдарды мәтін жолдарының ырғағына сай орындауға дағдыландыру; ұсақ қол моторикасын, жағымды эмоцияларды дамыту.          Тоқ-тоқ, тоқ-тоқ,</p>
--	--	---	--	--	---

	<p>Екі аяқ пен екі қол, Бір ауыз бен бір тілің ... Нешеу болды қане, бол, Санап шығар кім бұрын?!</p> <p>Сұқ саусағым суға барды, Ортаң қолым орақ орды. Аты жоғым ағаш жарды, Жұмсамапты алақаным, Тек шынашақ-балапанын. (М. Қуанышбеков)</p>	<p>Жылдам келе жатыр: Тоқ-тақ-тоқ, тоқ-тоқ. (Саусақтарды үстел бетінде ырғақтарға сай кезегімен, күйсандықтың пернесін басқандай тықылдату)</p> <p>Барлық бала күтіп қалды: Алақан, алақан! (Алақандарды жайып, өзара уқалау)</p> <p>Қуанышпен қарсы алады: - Алақай! Алақай! (Алақандармен шапалақтау)</p>	<p><b>ойыны.</b> Мақсат-міндеттер: балаларды бөлшектерден тұтас бөлік құрауға үйрету.</p>		<p>саусағым, Сокқылайды томпағым. Түймешені, түймешені, Басып, басып таппадым. Д. Ахметова</p>
<p><b>Ертеңгілік жаттығу</b></p>	<p style="text-align: center;"><b>Таңғы жаттығу кешені: "Орамал"</b></p> <p style="text-align: center;">Жүру және жүгіру, бірінің соңынан бірі жүру. Аяқтың ұшымен жүру. Шеңберге тұру.</p> <p style="text-align: center;">Орамалды көрсетіндер. Аяқты сәл алшақ қойып, қолды артқа жасырамыз. Қолды алға созып, қайтадан жасыру. (3 рет қайталау)</p> <p style="text-align: center;">Келесі қолға орамалды ауыстырып, осы жаттығуды қайталау.</p> <p style="text-align: center;">Орамалды орнына қою. Тағы солай отырып, орамалды орнына қойып, тұру, отырып, орамалды алып жүру. Орамалды сол қолына алып осы қимылдарды қайталау.</p> <p style="text-align: center;">Қаздар қанат қағады, аяқты жәй қойып, қолды түсіру. Қолды жанына созып, сермеу және "га-га-га" - деп түсіру. (4 рет қайталау)</p> <p style="text-align: center;">Қаздар дыбыстайды. Аяқты алшақ қойып, қолды түсіру. Алға еңкейіп, қолды артқа жіберу, "ш-ш-ш" - деп айту.</p> <p style="text-align: center;">Қаздар жем шоқиды. Аяқты жәй қойып, қолды түсіру. Қолды тізеге қойып отыру. Басты түсіріп, тұру</p> <p style="text-align: center;">Тыныс алу.</p> <p style="text-align: center;">Орамалды үрлеу.</p> <p style="text-align: center;">Бірінің соңынан бірі жүру.</p>				

		<b>(дене шынықтыру)</b>			
<b>Таңғы ас</b>	<p>Балалардың беті мен қолын жуу, таңғы асқа отырғызу. Тамақтану мәдениетімен таныстыру. Қасық пен шанышқыны құрыс ұстауды дағдыландыру. Тамақтанғаннан кейін бет пен қолды жуу.</p> <p>Мақсат-міндеттер: өзін-өзі күту, тамақтану, арақатынасу мәдениеті негіздерін дамыту. <b>(мәдени-гигиеналық дағдылар)</b></p>				
<b>Ұйымдастырылған іс-әрекетке дайындық</b>	<p><b>"Кемпірқосақ" ойыны.</b></p> <p>Мақсат-міндеттер: ойлау, есте сақтау қабілетін дамыту.</p> <p>Балалар ортаға шығып түстерді айтады. Бір бала қарамай тұрып, қайсысы қандай түс айтқанын айтып береді.</p>	<p><b>"Тым-тырақай" ойыны.</b></p> <p>Мақсат-міндеттер: балалардың шапшандыққа, зеректікке, кеңістікті бағдарлау, жылдам жүгіре білу қабілеттерін дамуы.</p> <p>Балалар шеңбер құрайды. Бір немесе бірнеше бала шеңбер орнасында белгі санамақ сөздерден кейін ұстап алушылардың рөлін атқаратын болады.</p> <p>Ал, кәнеки, балалар, Бір, екі, үш - деп, санандар! Бір, екі, үш! Ал, тараңдар! Бұл сөздерден кейін балалар жан-жаққа бытырай қашады.</p> <p>Оларды ортада тұрған бала ұстап алу керек.</p> <p>Екі, үш бала ұсталған соң, тәрбиеші "бір, екі, үш" - деп санағанша,</p>			

		балалар тез шеңбер құрып тұрады. Ойын қайта басталады.			
<b>Мектепке дейінгі ұйым кестесі бойынша ұйымдастырылған іс-әрекет</b>	<b>Құрастырудан ойын-жаттығу</b> "Үй жануарларына арналған үйлер" Мақсат-міндеттер: <b>Құрастыру</b> үшін қажетті бөліктерді атау және таңдау қабілеттерін дамытуға ықпал ету, көмектесуге деген ықыласты тәрбиелеу, үй жануарлары туралы білімдерін бекіту.	<b>Дене шынықтырудан ойын-жаттығу</b> "Көңілді ойындар" Мақсат-міндеттер: Балаларда бағытты өзгертіп жүгіру қабілеттерін дамыту; тақтайдың үстімен тізе мен саусақтарға сүйеніп, төрт тағандап өрмелеу және бір орында тұрып, арқаннан биікке секіріп, жерге табанмен түсу жаттығуларын жасауды дағдыларын дамыту.	<b>Көркем әдебиеттен ойын-жаттығу</b> В. Сутеев "Үш мысық" (әңгімелеу) Мақсат-міндеттер: Балаларды әңгімені зейін қойып тыңдауға үйретуді жалғастыру; әңгімені мазмұндай білуге үйрету; тілдерін дамыту, сөйлеу дағдыларын қалыптастыру; сөздік қорларын молайту; анық, көркем сөйлеуге тәрбиелеу.	<b>Сурет салудан ойын-жаттығу</b> "Көңілді доп" Мақсат-міндеттер: Балаларға <b>сурет салудың</b> дәстүрлі емес тәсілдерін үйретуді жалғастыру; дөңгелек пішінді заттар жайлы түсініктерін қалыптастыру; негізгі үш түс жайлы білімдерін бекіту: мақта таяқшаларымен біркелкі бастыру біліктіліктерін дамыту; өз жұмыстарынан нәтиже шығаруға қызығушылықтарын арттыру; Шыдамдылыққа, эстетикалық қабылдауларын тәрбиелеу.	<b>Музыкадан ойын-жаттығу</b> "Денсаулық әуені" Мақсат-міндеттер: Балалардың <b>музыка</b> жетекшімен бірге көңілді әндер айту қабілетін дамыту; кейіпкерлер қозғалысында ойын мазмұнын дұрыс жеткізе білуді қалыптастыру. Белсенділікке, ынтымақтастық қабілеттілікке, <b>музыкалық</b> және шығармашылық ойын шараларына белсенді қатысуға деген ұмтылысқа тәрбиелеу.
<b>Серуенге дайындық</b>	Балаларға жүйелі түрде киініп-шешінуді, киімдерін шкафқа орналастыруды, қолдарын мұқият жууды қалыптастыру.				
<b>Серуен</b>	<b>Шырша ағашын бақылау.</b> (қоршаған ортамен танысу, сөйлеуді дамыту,	<b>Жәндіктерді бақылау (ара).</b> (қоршаған ортамен танысу, сөйлеуді дамыту, дене шынықтыру)	<b>Аспанды және бұлтты бақылау.</b> (қоршаған ортамен танысу, сөйлеуді дамыту, дене	<b>Желді бақылау.</b> (қоршаған ортамен танысу, сөйлеуді дамыту, дене шынықтыру)	<b>Құм мен топырақтың қасиеттерін бақылау</b> (ұқсастықтары мен айырмашылықтары

	<p><b>дене шынықтыру)</b>          Мақсат-міндеттер: шырша ағашы туралы түсініктерді тиянақтау; балалардың сөздік қорын толықтыру; ағаштар әлеміне деген қызығушылықты арттыру. Балаларды шыршаға жақын апарып, ол туралы тақпақ, жұмбақтарын еске түсіріп айту. Басқа ағаштар қыста жалаңаш тұрғанда, ал шырша қысты күні ерекше сұлу екендігін аңғарту. Шыршаның негізгі түсін, неліктен жапырақтардың жоқ болғанын сұрау.          - Шыршаны қашан болмасын тамашалап қарауға болады, себебі ол</p>	<p>Мақсат-міндеттер: аралардың тіршілігіне деген қызығушылықты арттыру; аралардың адамға беретін пайдасын білуге үйрету; бақылағыштыққа тәрбиелеу.          Жұмбақ.          Ыжылдап ұшады, Гүлдерге қонады, Шырынын сорады, ұясына жинайды. Түр-түсі сары-ала, Аталады ... (Ара.)          Жаз мезгілінде аралардың ұшып, гүлдерге қонып жүргенін бақылау, қорытынды жасау.          Аралардың өсімдіктерге, адамға өте пайдалы екендігін түсіндіру.          Аралар шығаратын балы аюлардың жақсы көретінін ескерту.          Ауа райының салқындауы байланысты жәндіктер жоғалатынын айту.  <b>"Аю және ара" қимыл-қозғалыс ойыны.</b></p>	<p><b>шынықтыру)</b>          Мақсат-міндеттер: балаларға аспанның әсемдігін көруге үйрету; қадағалау барысында бұлтты ажырата білу, аспан бұлтты, бұлтсыз екенін айтуға бейімдеу; табиғаттың әсемдігін тамашалауға тәрбиелеу.          Бұлттың қозғалысы және өзгерісі жөнінде бақылағанда қадағалауды дамыту.          Ашық аспанда бұлтты байқау жеңілірек, оның баяу қозғалатынын, бірте-бірте көбейіп, өзінің түрін өзгертетінін, мақтаға ұқсайтын массаға айналатынын, немесе, керісінше, азайып және еритінін атап өтуге болады.          Тақпақ.          - Ақсың, сұрсың,</p>	<p>Мақсат-міндеттер: жел туралы мағлұматты толықтыру; желдің түрлерімен таныстыру; ұғымталдыққа тәрбиелеу.          Өңгімелесу.          - Жел дегеніміз не?          - Жел қандай болады?          - Жел қалай пайда болады?          - Жел не үшін қажет?          - Жел бізге керек пе, жоқ па?          - Желді көрмесек қалай сеземіз?          - Жел қай жақтан соғып тұр?          Жаттығу.          Жел соғады бетімізге, Тербеледі ағаштар.          Тыныш - тыныш отырындар,          Биік - биік ағаштар.  <b>"Аққу-қаздар" ойыны.</b>          Мақсат-міндеттер: белгі берісімен бір бағытта тез жүгіруге жаттықтыру; ойын шартын бұзбауға бейімдеу; бір-біріне соғылмауға дағдыландыру; дене мүшелерін дамыту;</p>	<p><b>н анықтау)</b>  <b>(қоршаған ортамен танысу, сөйлеуді дамыту, дене шынықтыру)</b>          Мақсат-міндеттер: құм мен топырақтың қасиеттерін анықтау, олардың ұқсастықтары мен айырмашылықтарын анықтау.          Топыраққа (жер, құм, саз), қазу, қопсыту арқылы назар аудару.          Құм мен жер (топырақ) арасында қандай ортақ нәрсе бар.          Ауамен, сумен бірге топырақ тіршілік өсімдіктерді қоректік көзі, сумен қамтамасыз ететін жердің жұмсақ қабаты «топырақ» деп аталады. Топырақтың негізгі қасиеті – құнарлығы.          Топырақтың құрамында әртүрлі қажетті қоректік</p>
--	--	---	--	---	---

	<p>эрқашан жап жасыл, суықтан қорықпайды. - Шыршаның бұтақтарында жапырақтардың орнына қылқандар бар. Қылқандар түспейді, сондықтан қыста үстіне түскен қар бұталарды сындырмайды, қылқандардың арасынан жерге түсіп кетеді. - Шырша өте пайдалы ағаш, ол ауаны тазартып, денеміздің сау болуына көмектеседі. Жасыл желек жамылған Міне, сұлу шыршамыз Инелері тағылған Қандай сұлу шыршамыз! <b>Еңбек әрекеті: ауланы қурап түскен жапырақтардан</b></p>	<p><b>Мақсат-міндеттер:</b> балаларды ойын сөздерін айта отырып, кейіпкерлерді нақ көрсете білуге дағдыландыру; белгіні естіп тапсырманы жылдам орындай білуге, шыдамдылыққа, шапшаңдыққа тәрбиелеу. Ойын шарты. Аю болып киінген бала немесе тәрбиеші орындықта отырады (орманында). Ал аралар болып киінген барлық балалар орманға бүлдірген теруге барады. Қимылдармен көрсетіп, мынадай сөздерді айтады: Орманьында аюдың, Бүлдіргені көп екен, (Екі қолды жайып көрсетеді) Теріп-теріп алайық, (Тереді) Қалтамызға салайық! (Салады) Аю шықты апаннан (шығады) Бол тезірек қашайық ! (Балалар қашады) Соңғы жол сөздерін</p>	<p>қарасың, Қайда қалқып барасың? - Жерге нөсер төгемін, Өссін гүлдер, көп егін! - Гүл-гүл жайнап өсер көк, Нөсерлетсең, нөсерлет. <b>Еңбек әрекеті: қураған шөптерді жинау (тәрбиешінің көмегімен).</b> Мақсат-міндеттер: қарапайым еңбек дағдыларына машықтандыру. Аллергиясы бар, сезгіш балалардың қатысуы-қатыспауын ескеру. <b>"Мысық пен тышқандар" қимыл-қозғалыс ойыны.</b> Мақсат-міндеттер: балаларды ойын шартына сай қимылдауға, берілген рөлдерді</p>	<p>ұйымшылдыққа тәрбиелеу. Педагог балаларға "аққу-қаздар" болуды ұсынады. Балалар алаңның бір жағына, педагог - қарама-қарсы жаққа тұрады. Алаңның ортаңғы екі шетінде екі (таңдалған) бала "қасқыр" рөлін атқарып тұрады. Педагог: - Аққу-қаздар, қайдасындар? Қайда қонып, ұшасындар? Балалар: - Біз ұшамыз жылы жаққа, Қайтқымыз келеді ошаққа! Осы сөздерден кейін, балалар қарама-қарсы жаққа жүгіріп ("ұшып") ұмтылады. "Қасқырлар" "аққу-қаздарды" ұстап алуға тырысады. Ұстап алу - баланы қолмен тигізу болып саналады. Педагог алдын-ала алаңның шетінде балалар үшін "қасқырлардан қауіпсіз" орынды сызып</p>	<p>заттар су, ауа, саз, құм, шірінді болады. Топырақтың беткі қабаты қоңыр түсті болып келеді. Сазды жерлерге су көп сіңеді, сондықтан көпке дейін кеппейді. Құмды жер суды өткізеді, сондықтан тез кебеді. Қай жерде өскін тез өседі. <b>Еңбек әрекеті: майда қиыршық тастарды жинау.</b> Мақсат-міндеттер: ойын алаңындағы тастарды жинау, балаларды тазалыққа дағдыландыру. <b>"Аю мен қояндар" қимыл-қозғалыс ойыны.</b> Мақсат-міндеттер: балаларды белгі, мәтін сөздері бойынша қимылдауға дағдыландыру: белгілі аймақта бір-біріне соғылмай, жүгіріп, секіріп жүру және жан-жаққа шашырап</p>
--	---	---	---	---	--

	<p><b>тазарту.</b>          Мақсат-міндеттер: тәрбиешіге көмектесуге тәрбиелеу; бастаған істі аяғына дейін жеткізу  <b>"Түзу жолмен" қимыл-қозғалыс ойыны.</b>          Мақсат-міндеттер: биік емес бөрене үстімен жүріп, екі аяқты бүге отыра секіруге дағдыландыру.  <b>"Қу түлкі" қимыл-қозғалыс ойыны.</b>          Мақсат-міндеттер: балалардың ойын шарттарына сай ойнай білу, "Мен - түлкі!" сигналы бойынша қолға түспей, үлкен шеңберден асып жүгіре білу қабілеттерін дамыту (қалыптастыру, жетілдіру); байқағыштыққа, жылдамдыққа,</p>	<p>айтқанда аю тұрып балаларды қуып, ұстайды.          Осылай ойын 2-3 ойнатылады.          Құралдары: аю мен аралардың маскалары, бүлдірген нақпішіндері (муляждары).  <b>Еңбек әрекеті: орындықтарды, құмсалғыш шеттерін құмнан тазалау, сыпыру.</b>          Мақсат-міндеттер: қарапайым еңбек дағдыларына машықтандыру, тазалыққа бейімдеу.  <b>"Сызықты баспа" қимыл жаттығуы.</b>          Мақсат-міндеттер: балаларды бір бағытта, жылжи отырып, секіруге дағдыландыру.          Балалардың секіру жолы бойына көлденең сызықтарды салып қою.          Балалар, сызықтарды баспай, алға секіруге үйренеді.  <b>Балалардың еркін</b></p>	<p>атқаруға, шартты бұзбауға бейімдеу; қимыл-қозғалыс координациясын, кеңістікті бағдарлауды дамыту; жылдамдыққа, шапшандыққа тәрбиелеу.          Ойын барысы.          Ойынға жүргізуші бала "мысық" болып тағайындалады (таңдалады), қалған ойыншылар - "тышқандар".          "Мысық" алаңның бір шетінде, ұйықтаған болып, отырады.          "Тышқандар" алаңның екінші жағынан, тақпақ сөздерін айтып, тышқандардың қимылына еліктеп, "мысыққа" қарай жүреді.          Тышқан шықты інінен,          "Сағат неше</p>	<p>қояды.          Ойын бірнеше рет қайталанады.          Ойын қарапайым түрде де ойнатылады: педагогтің қалауынша "қасқырларды" қоспауға болады.          Жаттығу ойындары: допты жерге лақтырып, әуелі екі қолмен, кейін бір қолмен допты қағып алуға жаттықтыру.  <b>"Себетке допты лақтыр" ойын жаттығуы.</b>          Мақсат-міндеттер: балаларды доппен ойындарға тарту; дәлдікке, мергендікке, шапшандыққа, зеректікке баулу.          Педагог балаларды екі топқа бөледі. Екі топ ортасында себет тұрады.          Балалар допты жерге лақтырған кезде, секіріп себетке түсіру керек.          Себетке көп доп лақтырған балалар тобы жеңіске жетеді.          Құралдары: спорттық</p>	<p>жүгіру; шапшандыққа, зеректікке, жылдамдыққа баулу.          Ойын шарты. Бұл ойынға балалар 7-8 ден бөлініп ойнайды.          Топ ішінде бір баланы "аю" етіп сайлап, қалған балаларды "қояндар" болады.          Ойында қояндар аюға ұсталып қалмауы үшін, тәрбиеші көмегімен белгі бойынша ойынды бастап аяқтауы тиіс.          Балалар шапшаң кең бөлмені айнала қашуы тиіс.          Құралдары: "қояндарға" медальондар, "аюға", маска.  <b>"Түсін тап" ойыны.</b>          Мақсат-міндеттер: кеңістікте бағдарлау, түстердің арасынан негізгі түстерді ажырата білу қабілетін қалыптастыру.</p>
--	---	--	--	--	---

	<p>ептілікке тәрбиелеу. Балалар кіші шеңберге жиналады. Олар педагогтің нұсқауы бойынша көздерін жұмады, ал жүргізуші-педагог балаларды шеңбер сыртында жүріп, кез келген баланы сәл түртіп қалады. Осыдан бері педагог таңдаған бала "қу түлкі" болып саналады. Ал ойыншы-балалар болса, жан-жақтарына қарап: "Қу түлкі, сен қайдасың?" деп, үш рет сұрайды. Соңғы сұрақтан кейін бұдан бері жасырынып тұрған "қу түлкі": "Мен мындамын!" - деп дауыстайды. Осы жерден бастап, балалар жан-жаққа "қу түлкіден" қашып құтылу</p>	<p><b>ойыны.</b></p>	<p>болды?"- деп, Бауды тартып қалып еді, Дүңгірледі барлық жер. Тышқан қорқып қайтадан, Кіріп кетті ініне. Соңғы сөздерді естіген "мысық" "тышқандарға" қарай жүгіріп, қуалап, оларды ұстап алмақшы болады. Ұстап алу - балаға қолмен тию болып саналады. Ұсталғандар келесі айналымға қатыспайды. Ойынның соңында балалар "мысық" қанша баланы ұстап алғанын санайды. Ойынды, жүргізушіні ауыстырып, тағы бір ойнатуға болады. <b>Балалардың еркін ойыны.</b> Мақсаты: балаларды өз бетінше ойын</p>	<p>құралдарды жинауға арналған себеп, балаларға доптар. <b>Еңбек әрекеті: гүлзарда өскен гүлдерге су құю.</b> Мақсат-міндеттер: тазалыққа, бірлікке, еңбекқорлыққа баулу. Құралдары: балаларға су құйғыштар. <b>Балалардың еркін ойыны.</b></p>	<p>Дене тәрбиесіндегі арналған ойын: балаларда екі аяғымен алға қарай секіру қабілетін дамыту. Белгі бойынша әрекет ету, ұзындыққа секіру, жылдам жүгіру. <b>Балалардың еркін ойыны.</b></p>
--	--	----------------------	---	---	--

	керек. "Қу түлкі" кімге қолын тигізсе, сол шетке шығады. Педагог балаларға алдын-ала үлкен шеңбердің шеткі жерін көрсетеді, шеттен шыққан бала ұсталынбайды. Ойын бірнеше рет қайталану мүмкін. <b>Балалардың еркін ойыны.</b>		тақырыбын таңдауға үйрету.		
<b>Серуеннен оралу</b>	Балалар киімдерін дұрыс шешу, шкафтарға бүктеп қою, қолды жуу әрекеттерін одан әрі қалыптастыру. Таза сумен Арман, Беті-қолын жуды. Оған қарап Балжан, Суға қолын созды. <b>(мәдени-гигиеналық дағдылар)</b>				
<b>Түскі ас</b>	Тамақтану мәдениетін қалыптастыру: қасықты дұрыс ұстау, нанды үгітпеу, майлықты дұрыс қолдану, тамақ ішкенде сөйлемей. Асты-шашпай төкпей іш, Сораптамай аппен іш. Келген асты алдына Тауысып іш қалдырма. Тәрбиеші балалардың үстел үстінде дұрыс отыруларын қадағалайды. <b>(мәдени-гигиеналық дағдылар)</b>				
<b>Түскі ұйқы</b>	Тыныш ұйқыға кетуге жағдай жасау.				
<b>Біртіндеп ұйқыдан ояту, сауықтыру шаралары</b>	Ояндық па бәріміз? Бір-бірімізге қараймыз. Күлімдейміз бәріміз. Керіліп созылып,				

	<p>Ақырын қане тұрамыз.  Орнымызда жүреміз,  Енді доп болып секіреміз.  Адымдап жүреміз.  <b>(дене шынықтыру)</b></p>				
<b>Бесін ас</b>	<p>Тамақтану мәдениетін қалыптастыру: қасықты дұрыс ұстау, сорпаны төкпеу, нанды үгітпеу, майлықты дұрыс қолдану, тамақ ішкенде сөйлемеу. <b>(мәдени-гигиеналық дағдылар, көркем сөз)</b>  Мақсаты: өзін-өзі күту, тамақтану, арақатынасу мәдениеті негіздерін дамыту.  Асты-шашпай төкпей іш,  Сораптамай баппен іш.  Келген асты алдына  Тауысып іш қалдырма.  Тәрбиеші балалардың үстел үстінде дұрыс отыруларын қадағалайды.</p>				
<b>Балалардың дербес әрекеті (аз қимылды, үстел үсті ойындары, бейнелеу іс-әрекеті, кітаптарды қарау және басқалар)</b>	<p><b>"Сиқырлы қапшық"</b> дидактикалық ойыны.  Мақсат-міндеттер: балаларды заттарды қолмен ұстап, сипап-сезу қабілетін дамыту.  Тәрбиеші балалардың ортасына "Сиқырлы қапшық" әкеледі.  Балалардың арасынан бір баланы таңдап алады. Ол бала көзін жұмып, қолын "сиқырлы</p>	<p><b>"Шұбар тауық" үстел үсті театры.</b>  Мақсат-міндеттер: ертегінің мазмұнын түсінуге үйрету, ертегілердегі кейіпкерлерге деген сүйіспеншілікке тәрбиелеу.  <b>"Өзіңе жұп тап" ойыны.</b>  Мақсат-міндеттер: балаларды бір-біріне итерместен жүгіруге үйрету, үлкен құрылыс ойыншықтарымен ойнау.</p>	<p><b>"Тәртіпке келтір" дидактикалық ойыны.</b>  Мақсат-міндеттер: балаларды "орнына қою", "орнына апару" етістіктерін қолдана отырып сөйлем құруға үйрету.  Құралдар: түрлі-түсті текшелер жиынтығы (әр түсті текшеден 2-3-тен болуы тиіс) және 4 кішкентай түрлі-түсті қораптар.  Ойын барысы: Тәрбиеші</p>	<p><b>"Дәрігерге не керек?" дамытушы ойыны.</b>  Мақсат-міндеттер: балалардың дәрігер мамандығы туралы түсініктерін тиянақтау, қолданатын құралдарды айтқызып, сөздік қорды жетілдіру; есте сақтау, ойлау, сөйлеуді қабілеттерін дамыту.  Құралдары: дәрігер және басқа мамандар қолданатын құрал-заттар немесе кесілген суреттер.  Балалар дәрігерге қажет құралдарды іріктеп, атайды, не үшін қажет екендігін түсіндіруге</p>	<p><b>"Қонақтарды қарсы алу" сюжетті-рөлдік ойыны.</b>  Мақсат-міндеттер: қонақтарды қарсы алу туралы білімдерін жетілдіру.  Балалардың рөл таңдаудағы талпыныстарын құптау, ойын ортасын жетіспейтін заттармен, ойыншықтармен толықтыру.  <b>"Біз естиміз-жасаймыз" ойыны.</b>  Мақсат-міндеттер: мәтін бойынша</p>

	<p>қапшыққа" салып, кез келген затты таңдап алып, қолын "сиқырлы қапшықтан" шығармаған бойы сол затты сипаттайды. Қалтадан қолын шығарып, затты көрсетеді.</p> <p><b>"Аурухана" сюжетті-рөлдік ойыны.</b></p> <p>Мақсат-міндеттер: балалардың дәрігер мамандығы туралы, оның іс-әрекеттері туралы білімдерін бекітуді жалғастыру, құралдарды (шприц, термометр, тонометр) дұрыс атауға үйрету.</p>		<p>балалардың назарын текшелерге аударады және олардың қандай түс екенін сұрайды.</p> <p>- Енді сендер қуыршақтың текшелерді қораптарға қалай салатынын көресіз. (Үстелге түрлі-түсті қораптар қойылады)</p> <p>- Қуыршаққа қараңыз, ол не істейді? (Қуыршақ қызыл текшелерді қызыл қорапқа салады)</p> <p>- Иә, ол қызыл текшелерді қызыл қорапқа салады. Бұны қуыршақ жасады?</p> <p>- Сары текшелерді қай қорапқа салу керек? Сары қорапқа дұрыс айтасындар.</p> <p>- Сол сияқты, көк текшені көк қорапқа, жасыл текшені жасыл қорапқа салады.</p>	<p>тырысады.</p> <p><b>"Жидек тереміз" ойыны.</b></p> <p>Мақсат-міндеттер: балаларды жидекке шығу, шөп, бұта арасынан іздеу, теру, себепке салу әрекеттеріне машықтандыру; жидекті теру үшін еңбек керектігін түсіндіру; коммуникативтік қабілеттерді дамыту.</p> <p>Құралдары: себеттер, жидектердің нақпішіндері.</p> <p>Ойын аула жағдайында ұйымдастырылса, алдынала шығып, бұтақтарға жұмсақ қызыл түсті қағаздан шиыршықтарды (жидектерді) жапсырып, шөп арасына шашыратып қоюға болады.</p>	<p>естіген сөздерді, қимылмен көрсетуге дағдыландыру; ой-қимылды, пантомикалық қабілеттерді дамыту.</p>
--	--	--	---	--	---

			<p><b>"Үй құрылысы"</b> <b>сюжетті-рөлдік</b> <b>ойыны.</b></p> <p>Мақсат-міндеттер: балалардың үй құрылысы жайындағы түсініктерін тиянақтау; қол моторикасын, ой- құиялын дамыту; достық қарым- қатынастарға, еңбекқорлыққа тәрбиелеу.</p> <p>Құралдар. Құрылыс материалдары, қағаз беттері, кара қарындаштар, сызбалар, ойыншық жүк машиналары, құрылысқа қажет ойыншық құралдар (балға, бұрағыш, тістеуік, тағы басқалар).</p> <p>Педагог балалармен құрылысқа қатысатын мамандар жөнінде алдын-ала әңгімелеседі (кірпіш қалаушы, жүргізуші,</p>		
--	--	--	---	--	--

			жүк тасушы). Балалар құрылысқа қажет материалдарды таңдап, өзара кім қандай рөлді атқаратыны туралы келіседі.		
<b>Балалармен жеке жұмыс</b>	<b>"Пішіні бойынша таңда" (топпен жұмыс)</b> Мақсат-міндеттер: балалардың геометриялық пішіндер туралы білімдерін бекіту, заттардың пішінін дұрыс атау.	<b>Көркем әдебиет шығармаларын оқу.</b> Мақсат-міндеттер: балаларда мәтіннің сөздері мен дыбыстық тіркестерін қайталауға деген ұмтылыстарын қалыптастыру. Балаларда <b>көркем әдебиетке</b> қызығушылықтарын ояту	<b>"Сөйлем Құрастыру".</b> Мақсаты:Мақсат-міндеттер:	<b>"Кімге нені береміз?" ойын-жаттығуы.</b> Мақсат-міндеттер: жуан-жіңішке, биік-аласа, қалың-жұқа ұғымдарын жетілдіру; заттарды салыстыруға дағдыландыру; өз ойын жеткізе білуге машықтандыру.	<b>"Жаз" тақырыбындағы сюжеттік суреттерді қарау.</b> Мақсат-міндеттер: суреттер бойынша сұрақтарға толық жауап беруге дағдыландыру; балалардың сөздік қорларын, байланыстырып сөйлеу қабілетін дамыту. Құралдары: жаз мезгіліне байланысты бейнеленген суреттер.
<b>Серуенге дайындық</b>	Балалармен серуенге шығуға қатысты киіну алгоритімін жетілдіру. - Қанеки, қуанамыз да күлеміз! Бірақ алдымен рет-ретімен киінеміз.				
<b>Серуен</b>	<b>Қылқан жапырақты ағаштарды бақылауды</b>	<b>Жәндіктерді бақылау (шыбын). (қоршаған ортамен танысу, сөйлеуді дамыту, дене</b>	<b>Жаңбырлы ауа-райын бақылау. (қоршаған ортамен танысу, сөйлеуді</b>	<b>Желді бақылау. (қоршаған ортамен танысу, сөйлеуді дамыту, дене</b>	<b>Құмның қасиеттерін бақылауды жалғастыру. (қоршаған ортамен</b>

	<p><b>жалғастыру (шырша, қарағай). (қоршаған ортамен танысу, сөйлеуді дамыту, дене шынықтыру)</b>  <b>Мақсат-міндеттер:</b> қылқан ағаштардың қасиеттерін салыстыруға дағдыландыру; ағаштарға деген қамқорлықты тәрбиелеу. Ағаштарға қарап, сипаттау. Қарағай: діңі - қоңыр, бұтақтарында ашық жасыл, ұзын инелері бар. Олардың қыста да, жазда да түсін өзгертпейтіні туралы айту. Шырша инелерінің түсі қою жасыл, ұзындығы қысқа. <b>"Жұбынды тап" қимыл-қозғалыс ойыны.</b>  <b>Мақсат-міндеттер:</b> балалардың бірін-</p>	<p><b>шынықтыру)</b>  <b>Мақсат-міндеттер:</b> жәндіктерге қызығушылық туғызу; шыбынның тіршілігін байқауға тарту. Жұмбақ Шидім, шидім, шидім құс,  Ши басына қонған құс.  Қарқаралы қара құс,  Хан басына қонған құс.  (Шыбын.)  Жаз мезгілінде шыбын-шіркейлердің өмір сүруін, олардың тастар мен жапырақтардың астына тығылуын бақылау, қорытынды жасау.  Шыбын даладағы заттарға қонып, адамның үйіндегі ыдысқа қона жүретінін көрсету. Соның нәтижесінде іш құрылысына зиян келтіру мүмкін. Басты ереже: шыбынды үйге кіргізбеу, ыдыс-аяқ мен тағамдарды жабық жерге қою, жеміс-көкөніс, жидектерді жуу.</p>	<p><b>дамыту, дене шынықтыру)</b>  <b>Мақсат-міндеттер:</b> табиғи құбылыстары туралы білімді бекіту; ауа-райының құбылмалы екендігін түсіндіру; табиғи құбылыстарға деген қызығушылықты арттыру. Жаңбырлы күні қажет заттарды еске түсіру. "Жаңбыр". Аспанда бұлт түйілді, Жерде ойнатты құйынды. Табиғат отпен қол қойып, Ақырып бұлтқа бұйырды. Жу егінді, бақшаны! Көшедегі бас шаңды Бұлт бұйрықтан. М. Жаманбалинов. <b>"Кім бірініші?" қимыл-қозғалыс ойыны.</b>  <b>Мақсат-міндеттер:</b> балаларды тура</p>	<p><b>шынықтыру)</b>  <b>Мақсат-міндеттер:</b> желдің қасиеттерін еске түсіру, жел бағытын анықтауға арналған ойыншықтарды (зырылдауықты) пайдаланып ойнауға машықтандыру. <b>"Гүлдер мен аралар" қимыл-қозғалыс ойыны.</b>  <b>Мақсаты:</b> балаларды белгі бойынша жұптарға жиналуға және жан-жаққа тарап жүгіруге дағдыландыру. Құралдар: таратпалы медальондар: гүлдер мен аралар. <b>"Себетке допты лақтыр" ойын жаттығуы.</b>  <b>Мақсат-міндеттер:</b> балаларды доппен ойындарға тарту; дәлдікке, мергендікке, шапшаңдыққа, зеректікке баулу. Педагог балаларды екі топқа бөледі. Екі топ ортасында себет тұрады. Балалар допты жерге лақтырған кезде, секіріп</p>	<p><b>танысу, сөйлеуді дамыту, дене шынықтыру)</b>  <b>Мақсат-міндеттер:</b> құмның ылғалдылығын қамтамасыз етуге машықтандыру; ұсақ қол моторикасын дамыту. Тәжірибе жасау: "Біз әжемізге тәтті нан пісіреміз" (дымқыл құмнан мүсіндер жасау) <b>"Күн мен жаңбыр" қимыл-қозғалыс ойыны.</b>  <b>Мақсат-міндеттер:</b> балаларды белгі бойынша жан-жаққа шашырап жүгіруге және бір-біріне соғылмай, бір жерге жиналуға дағдыландыру; вестибуляр аппаратын, кеңістікті бағдарлау қабілетін жетілдіру; ептілікке, достыққа тәрбиелеу. Балалардың алаңның</p>
--	---	---	--	--	--

	<p>бірі қақпай, кеңістікте жүгіре білу, түстерді ажырата білу, зерек болу қабілеттерін дамыту; достыққа тәрбиелеу.</p> <p>Ойыншылар қабырға бойында тұрады. Педагог әр балаға жалаушадан таратып береді. Педагог белгісі бойынша балалар жан-жаққа қарай жүгіре бастайды. Келесі "Жұбынды тап" белгісі бойынша, бірдей түсті жалаушалары бар балалар, жұп болады. Балалар саны тақ санға тең келу керек. Әр айналым сайын бір бала жұпсыз қалу керек.</p> <p>Құралдар: түрл түсті жалаулар.</p> <p><b>Еңбек әрекеті: орындықтарды құмнан тазалау.</b></p>	<p>Ауа райының салқындауы байланысты жәндіктер жоғалатынын айту.</p> <p><b>"Күн - түн" ойыны.</b></p> <p>Мақсат-міндеттер: ұйымшылдықпен ойнай білуге баулу.</p> <p>Балалар көңілді шеңбер жасап тұрады. Жүргізуші: "Күн!" - десе балалар қозғалып жүреді, қимылдайды, "Түн!" - десе балалар қимылсыз, ұйқыға кеткендей қатып қалады.</p> <p>Осы сәтте бір бала ойын шартын бұзса, ойыннан шығарылады.</p> <p>Дұрыс ойнаған балалармен ойын жалғасын табады.</p> <p><b>"Жел көбік" қимылды ойыны.</b></p> <p>Мақсат-міндеттер: балалардың шеңберді құрып, шеңберде ойнай білуге дағдыландыру; ұйымшылдыққа тәрбиелеу.</p> <p>Балалар бір-бірінің қолынан ұстап, жақын-</p>	<p>бағытта белгі бойынша жылдам жүгіруге машықтандыру; шапшаңдыққа, зеректікке, достық қарым-қатынастарға тәрбиелеу.</p> <p>Педагог балаларды екі топқа бөледі. Педагогтің белгісі бойынша балалар тура бағытта, белгіленген межеге дейін жүгіріп баруы керек. Ең бірінші болып межеге жеткен топ балалары, жеңіске жетеді. Педагог барлық жұптарды мақтайды.</p> <p>Жүгіру жолы балалар үшін қауіпсіз болуын педагог ескеру керек.</p> <p><b>"Теректей биік болып өсейік" жаттығуы.</b></p> <p>Мақсат-міндеттер: балаларды</p>	<p>себетке түсіру керек.</p> <p>Себетке көп доп лақтырған балалар тобы жеңіске жетеді.</p> <p>Құралдары: спорттық құралдарды жинауға арналған себеп, балаларға доптар.</p> <p><b>Еңбек әрекеті: қол өнері сабақтарына табиғи материалдарды жинау.</b></p> <p>Мақсат-міндеттер: балалардың қарапайым еңбек дағдыларына машықтандыру.</p> <p><b>Балалардың еркін ойыны.</b></p>	<p>бір шетінде тұрады.</p> <p>Тәрбиеші: "Аспан ашық, күн шығып тұр! Серуенге шығуға болады", – дейді.</p> <p>Балалар бүкіл алаңда жүгіріп жүр.</p> <p>"Жаңбыр! Тез үйге жүріндер!" деген белгіні естіп, бәрі өз орындарына қарай жүгіріп келіп, орындықтардың артына отырады.</p> <p>Тәрбиеші қайтадан: "Күн шықты! Барыңдар, серуендеңдер", – дейді, ойын қайта басталады.</p> <p><b>"Қағып алмай өт" (кегли) ойын жаттығуы.</b></p> <p>Мақсат-міндеттер: балалардың кегли арасымен баяу және ептілікпен өтуге дағдыландыру; көз мөлшерін, тепе-теңдікті, вестибуляр аппаратын дамыту.</p> <p>Құралдар: кегльдер.</p>
--	---	--	---	---	--

	<p>Мақсат-міндеттер: тазалыққа тәрбиелеу.</p> <p><b>"Теректей биік болып өсейік" жаттығуы.</b></p> <p>Мақсат-міндеттер: балаларды бір бағытта аяқ ұшына тұрып, тепе-теңдікті сақтап, жүруге дағдыландыру; жүруде қолдарды жоғары көтеріп, аяқты өкшені бастай жүре білу қабілетін дамыту.</p> <p><b>Балалардың еркін ойыны.</b></p>	<p>жақын дөңгелене тұрады.</p> <p>Тәрбиешіге қосылып олар мына өлеңді айтады.</p> <p>Көпіре гөр көбік-шар, Көпіре гөр кеңіп шар. Осы күйі қал тұрып, Кете көрме жарылып. Өлеңді айта жүріп, балалар шеңберді кеңейте түседі.</p> <p>Тәрбиеші: "Жел көбік жарылды" деген кезде барлық балалар қолдарын төмен түсіріп, бар дауыстарымен "Тарс етті", - дейді де, тізерлеп отырады. Тәрбиеші жаңа көбік үрлеуді ұсынады: балалар орындарынан тұрып, қайтадан шеңберге тұрады, ойын қайтадан басталады.</p> <p><b>Еңбек әрекеті: гүлдердің тұқымдарын жинау.</b></p> <p>Мақсат-міндеттер: балалардың қарапайым еңбек дағдыларына машықтандыру.</p> <p>Құралдары: қағаз қалташалары.</p>	<p>бір бағытта аяқ ұшына тұрып, тепе-теңдікті сақтап, жүруге дағдыландыру; жүруде қолдарды жоғары көтеріп, аяқты өкшені баспай жүре білу қабілетін дамыту.</p> <p><b>Еңбек әрекеті: құмның бетін ұсақ бұталардан, жапырақтардан тазалау.</b></p> <p>Мақсат-міндеттер: тазалыққа тәрбиелеу.</p> <p><b>Балалардың еркін ойыны.</b></p>		<p><b>Еңбек әрекеті: құмның бетін ұсақ бұталардан, жапырақтардан тазалау.</b></p> <p>Мақсат-міндеттер: тазалыққа тәрбиелеу.</p> <p><b>Балалардың еркін ойыны.</b></p>
--	---	---	--	--	---


		<b>Балалардың еркін ойыны.</b>			
<b>Серуеннен оралу</b>	Балалар киімдерін дұрыс шешу, шкафтарға бүктеп қою, қолды жуу әрекеттерін одан әрі қалыптастыру. Таза сумен Арман, Беті-қолын жуды. Оған қарап Балжан, Суға қолын созды. <b>(мәдени-гигиеналық дағдылар)</b>				
<b>Балалардың дербес әрекеті (аз қимылды, үстел үсті ойындары, бейнелеу іс-әрекеті, кітаптарды қарау және басқалар)</b>	Кітап бұрышында: өткен тақырыптар бойынша суреттерді қарау, сипаттап айту; ертегілерді есте жаңғырту, кейіпкерлердің сөздерін қайталау. <b>(коммуникативті дағдылар, көркем әдебиет, сөйлеуді дамыту)</b> <b>Музыкалық</b> аспаптармен ойындар. Білім күніне арналған әндер тыңдату. <b>(шығармашылық дағдылар, музыка)</b> Өнер бұрышында ойыншықтар тақырыбында <b>сурет салу, мүсіндеу, Жапсыру, Құрастыру. (шығармашылық, сурет салу, мүсіндеу, Жапсыру, Құрастыру)</b> Қолдың ұсақ және ірі моторикасын дамытатын ойындар. <b>(танымдық дағдылар)</b> Кітаптарды санау, өлшеу, салыстыру.				
<b>Балалардың үйге қайтуы (ата-аналарға кеңес)</b>	"Салауатты өмір салты" туралы ата-аналармен әңгіме.	"Күн сәулесінен сақтанайық!" атты ата-аналарға жаднама.	"Жаздағы-дәрумендер" тақырыбында лэпбуктар әзірлеу.	Ата-аналар сұраныстары бойынша кеңес.	"Балалармен демалыс күнді қалай өткізуге болады?" тақырыбында кеңес.

**Дайындаған**

**Тәрбиешілер:** Ибашова Дилафруз Акимжановна 

Вапаева Гулхае Алимжановна 

**Тексерген**

**Әдіскер:** Каххарова Шахназа Жумадуллаевна 

**«САРА АНА бала-бақшасы» жеке мекемесі ОРТАҢҒЫ «НИХОЛ» ТОБЫның (3 жастағы балалар) 2024 жылға арналған ұйымдастырылған ЖАЗҒЫ САУЫҚТЫРУ бойынша ТӘРБИЕЛЕУ-БІЛІМ БЕРУ ПРОЦЕСІНІҢ ЦИКЛОГРАММАСЫ**

*Жоспардың құрылу кезеңі: 19.08 - 23.08.2024ж.*

Апта күндері	<i>Дүйсенбі</i>	<i>Сейсенбі</i>	<i>Сәрсенбі</i>	<i>Бейсенбі</i>	<i>Жұма</i>
	<i>19.08.2024ж</i>	<i>20.08.2024ж</i>	<i>21.08.2024ж</i>	<i>22.08.2024ж</i>	<i>23.08.2024ж</i>
<b>Күн тәртібі</b>					
<b>Балаларды қабылдау</b>	Таңғы сүзгі: балалардың терісін, дене қызуын, сыртқы көрінісін тексеру. Балаларды жақсы көңіл күймен қарсы алу және оларға қолайлы жағдай жасау. Баланың көңіл күйін, оның жеке пікірін, қызығушылығын анықтау. Білім күніне арналған мерекелік қабылдауды әзірлеу. <b>(сөйлеуді дамыту, музыка)</b>				
<b>Ата-аналармен немесе баланың басқа заңды өкілдерімен кеңес, әңгімелесу</b>	Ата-аналармен баланың жалпы көңіл-күйі туралы әңгіме.				
<b>Балалардың дербес әрекеті (аз қимылды, үстел үсті ойындары, бейнелеу іс-әрекеті, кітаптарды қарау және басқалар)</b>	<b>Бөлме өсімдіктерін суару.</b> Мақсат-міндеттер: балаларға өсімдіктерге күтім жасау тәсілдерін үйретуді жалғастыру (күнге жақын өсімдіктерге суды көбірек құйып, көлеңкеде өсетіндерге байқап құю, қажеті бойынша суару), бөлме өсімдіктеріне ұқыпты	<b>Аквариумдағы балықтарды қоректендіру.</b> Мақсат-міндеттер: балыққа қамқорлық жасауды дағдыландыру (жемді үгітіп шашырату), аквариумдағы балықтың тіршілігіне қызығушылықтарын таныту. <b>(еңбек іс-әрекеті)</b>	<b>Ойыншықтарды сөрелерге қою.</b> Мақсат-міндеттер: балаларға ойыншықтарды сөрелерге белгілі тәртіпте қою амалын игерту; тәртіптілікке деген ұмтылысты қолдау; ойыншықтарға ұқыпты қарауға тәрбиелеу.	<b>Асхана бойынша кезекшілік.</b> (тәрбиешінің көмекшісімен бірге) Мақсат-міндеттер: балалардың ересектерге көмектесуге, нұсқауларды нақты орындауға деген ұмтылыстарын ояту: ыдыс-аяқты үстел бетіне дұрыс қоюға машықтандыру.	<b>Кітаптарды көркем әдебиет бұрышына орналастыру.</b> Мақсат-міндеттер: балалардың кітаптарға ұқыпты қарау дағдыларын қалыптастыру, белгілі бір тәртіппен кітаптарды салу мүмкіндігін іс-тәжірибеде көруге машықтандыру. <b>(еңбек іс-әрекеті)</b>

қарауға үйрету. (еңбек іс-әрекеті)		(еңбек іс-әрекеті)	(еңбек іс-әрекеті)	
<p><b>"Қуырмаш" саусаққа арналған жаттығу.</b> Мақсат-міндеттер: балаларды қимылдарды жаттығу мәтінінің ырғағына сай орындауға дағдыландыру; ұсақ қол моторикасын, жағымды эмоцияларды дамыту. Қуыр-қуыр қуырмаш, Балаларға бидай шаш.</p> <p>Бас бармақ, Балан үйрек, Ортан терек, Шылдыр шүмек, Кішкене бөбек.</p> <p>Сен тұр – қошақанға бар! Сен тұр – құлыншаққа бар! Сен тұр – лаққа бар! Сен тұр – бұзауқанға бар! Сен тұр – ботаңа бар! Ал сен алаңдамай, Қазан түбін жалап, үйде жат.</p> <p><b>"Лото-жануарлар" үстел ойыны.</b> Мақсат-міндеттер: Үй</p>	<p><b>"Құлыншақтар шапшаң екен" жаттығуы.</b> Мақсат-міндеттер: балаларды тақпақты мәнерлеп айтуға тарту; артикуляцияны, сөйлеу қабілетін, жағымды эмоцияларды дамыту.</p> <p><b>"Құлыншақтар шапшаң екен".</b> Мақсат-міндеттер: балаларды жаттығу сөздерін айта жүріп, мәтінге сай қимыл-қозғалыстарды жасауға дағдыландыру; артикуляцияны, сөйлеу, ойлау, елестету қабілеттерін, жағымды эмоцияны дамыту. Құлыншақтар шапшаң екен, Шабуылмен шапқан екен. Тігідік-тігідік шабады, Тентек желден озады.</p> <p>Құлақтары тікірейген, Жалдары желкілдеген.</p>	<p><b>"Ненің төлі?" дидактикалық ойыны.</b> Мақсат-міндеттер: балаларды жан-жануарлардың төлдерін атауға дағдыландыру, білімдерін тиянақтау; есте сақтау, қабылдау, ойлау, сөйлеу қабілеттерін дамыту.</p> <p>Құралдары: жан-жануарлардың және төлдерінің суреттері.</p> <p><b>"Суретті құрастыр" ойыны.</b> Мақсат-міндеттер: балаларды бөлшектерден тұтас бөлік құрауға үйрету. Жануарлардың суреттерін бөліктерге бөліп, олардан тұтас бір сурет шығаруға</p>	<p><b>"Ою саламыз" саусақ жыттығуы.</b> Мақсат-міндеттер: балаларды қимылдарды жаттығу мәтінінің ырғағына сай орындауға дағдыландыру; ойлау, елестету қабілетін, ұсақ қол моторикасын, жағымды эмоцияларды дамыту.</p> <p>Зергер бала боламыз, (Екі алақанда ашу) Оюды саламыз: Бұлақ, (Қолдарды жұдырыққа жинап, ішке қарай бұрау) Дөңгелек, (Шеңбер салу) Ирек, (Толқындар жасау) Қанат, (Қос қолмен бұлғау) Гүлдер, (Алақандарды жайып, тігінен көрсету) Көбелек. (Қос қолды айқастырып, бұлғау) Д. Ахметова.</p> <p><b>"Бір сөзбен ата" ойыны.</b></p>	<p><b>"Лото "Жануарлар" үстел ойыны.</b> Мақсат-міндеттер: үй жануарлары мен жабайы жануарларды топтастыруға және жалпы атауларын атауға үйрету; зейінді, байқауды дамыту. Балалар берілген суреттерді топтастырады: үй жануарлары мен жабайы жануарлардың суреттері бойынша.</p> <p><b>"Қонжық орманда жүреді" қимыл жаттығуы.</b> Мақсат-міндеттер: балаларды жаттығу сөздерін айта жүріп, мәтінге сай қимыл-қозғалыстарды жасауға дағдыландыру; артикуляцияны, сөйлеу, ойлау, елестету қабілеттерін дамыту. Қонжық орманда жүреді, (Екі аяқ иық енінде, қол белде)</p>

	<p>жануарлары мен жабайы жануарларды топтастыруға және жалпы атауларын атауға үйрету. Зейінді, байқауды дамыту. Балалар берілген суреттерді топтастырады: үй жануарлары мен жабайы жануарлардың суреттері бойынша.</p>	<p>Тігідік-тігідік шабады, Тентек желден озады. Д. Ахметова. <b>"Сыпайы бол" ойыны.</b> Мақсат-міндеттер: балаларға сөздерді сыпай түрде айтуға дағдыландыру. Мысалы: ботақан, қошақан, құлыншак, қозықан. Құралдары: үй жануарлары төлдерінің суреттері.</p>	<p>үйрету.</p>	<p>Мақсат-міндеттер: балаларға үй және жабайы жануарларды жалпылауға және оларды бір сөзбен атауға үйрету.</p>	<p>Маймандайды, теңселеді. (Маймандау, қонжық жүрісіне еліктеу) Маймандайды, теңселеді, Тәтті жидекті тереді. (Отыру, саусақтармен еденді соққылау)  Ағаштарға жорғалайды, (Екі қол кеуде алдында бүгулі; қолдарды көтеріп-түсіру, аяқтарды, түзе бүгіп, кезек көтеріп-түсіру) - Бал бересің бе? - сұрайды. (Екі алақанды қосып, үйкелеу) - Бал бересің бе? - сұрайды. Жерге түсіп, маймандайды. (Маймандап жүру) Д. Ахметова</p>
<p><b>Ертеңгілік жаттығу</b></p>	<p align="center"><b>"Қуыршақпен ойнаймыз".</b> Б.қ. тік тұру, аяқ алшақ, қуыршақ төменде; 1-2 қуыршақты алға ұстау, жоғары көтеру; (Зрет) 3-4 б.қ. Аяқ алшақ, қуыршақ алда; 1-2 денені оңға, солға бұру, б.қ. келу; Б.қ. қуыршақты кеудеде ұстау.</p>				

	<p>1-4 алға еңкею - "Қуыршақтар билейді".  5-6 б.қ. келу; (Зрет)  Б.қ. 1-2- отырып қуыршақты еденге қою;  3-4 тік тұру.  Қуыршақпен оңға, солға айналу (2реттен).  <b>(дене шынықтыру)</b></p>				
<b>Таңғы ас</b>	<p>Балалардың беті мен қолын жуу, таңғы асқа отырғызу. Тамақтану мәдениетімен таныстыру. Қасық пен шанышқыны құрыс ұстауды дағдыландыру. Тамақтанғаннан кейін бет пен қолды жуу.  Мақсат-міндеттер: өзін-өзі күту, тамақтану, арақатынасу мәдениеті негіздерін дамыту.  <b>(мәдени-гигиеналық дағдылар)</b></p>				
<b>Ұйымдастырылған іс-әрекетке дайындық</b>	<p><b>"Біз де" ойыны.</b>  Мақсат-міндеттер: зерек болып, ойын желісіне белсенді қатысуға баулу; ұйымшылдыққа тәрбиелеу.  Ойынға қатынасушылар қаз-қатар отырады.  Ойын бастаушы жиналғандардың алдына шығып, әңгіме айта бастайды.  Егер бастаушы ойнаушылар қосылатын сөз айтса, басқалар "біз де" деп қосылып айтады да, балалардың қосылмайтын сөзі болса, "біз де" деп айтуға болмайды. Байқамай қосылып, әлгі сөзді айтып қалған бала</p>	<p><b>"Сөздер тізбегі" ойыны.</b>  Мақсат-міндеттер: балаларды белгілі топтама немесе ортақ тақырыпқа байланысты сөздерді тізбекке салып, арасында қайталамай, айтып ойнауға машықтандыру; сөздік қорын байыту; ұйымшылдыққа тәрбиелеу.  Балалар шеңберге тұрады.  Педагог белгілі тақырыпты ұсынады, балалар бір-бірінен соң кезекпен осы тақырыпқа (топтамаға) жататын сөздерді айтып жатады. Мысалы: үй</p>	<p><b>"Айна" ойыны.</b>  Мақсат-міндеттер: ептілікке, шыдамдылыққа, зейінін қалыптастыруға машықтандыру, есту қабілетін дамыту.  Балаларға ойын бастаушы әртүрлі қимылдар көтереді.  Қалғандары сол қимылды айнытпай, дәл қайталауы тиіс.  Екеуден жұптасып, бірі - айна, бірі - сондағы сұлба болып ойнауға да болады.  Орындарын ауыстыра алады.</p>	<p><b>"Ұшты, ұшты не ұшты?" ойыны.</b>  Мақсат-міндеттер: ненің ұшатынын, ненің ұшпайтынын, аңғарымпаздыққа тәрбиелейді.  Ойынға қатысушыларға бастаушының сөзін қалт жібермей бағып отыру шарт. Ұшатын құс не зат айтылса, қолдарын жоғары көтереді де, ұшпайтын зат айтылса тырп етпей отырады.  Қателескен бала айып тартып тақпақ айтады не ән салады. Екі рет жаңылса айып шарты, ұлғая түседі. Бастаушы ойынды былай жүргізеді:</p>	<p><b>"Тым-тырақай" ойыны.</b>  Мақсат-міндеттер: балалардың шапшаңдыққа, зеректікке, кеңістікті бағдарлау, жылдам жүгіре білу қабілеттерін дамыту.  Балалар шеңбер құрайды, бірнеше бала шеңбер орнасында белгі санамақ сөздерден кейін ұстап алушылардың рөлін атқаратын болады.  Ал, кәнеки, балалар, Бір, екі, үш - деп, санандар!  Бір, екі, үш! Ал, тараңдар!  Бұл сөздерден кейін балалар жан-жаққа</p>

	<p>ойынға қатынасушылардың тілегін орындап, айып тартады.</p> <p>Айыптан ән салып, не тақпақ айтып, не би билеп құтыла алады.</p> <p>Ойын жүргізуші: Мен көлге барам, Ойынға қатынасушылар: Біз де!</p> <p>Ойын жүргізуші: Онан үйрек ұстап алам. Ойынға қатынасушылар: Біз де!</p> <p>Ойын жүргізуші: Үйректің жарымын күшігіме берем. Ойынға қатынасушылар: Біз де!</p> <p>Ойын жүргізуші: Күшігім жейді. Осы кезде біреу: "Біз де" деп қалса, ойын тоқтайды. Әлгі қателескен бала айып тартады. Бұдан соң ойын қайта басталады. Ойын жүргізуші</p>	<p>жануарлары - ат, сиыр, ешкі, түйе және тағы басқа сөздер.</p>		<p>Ұшты - ұшты сұңқар ұшты!</p> <p>Ұшты - ұшты қарға ұшты!</p> <p>Ұшты - ұшты арба ұшты!</p> <p>Ұшты - ұшты дауыл ұшты!</p> <p>Ұшты - ұшты ұшақ ұшты!</p> <p>Ұшты - ұшты торғай ұшты!</p> <p>Ұшты - ұшты жылан ұшты!</p> <p>Осылайша жүргізілген ойында жаңылмаған ойыншы жеңеді.</p>	<p>бытырай қашады. Оларды ортада тұрған бала ұстап алу керек. Екі, үш бала ұсталған соң, тәрбиеші "бір, екі, үш" - деп санағанша, балалар тез шеңбер құрып тұрады. Ойын қайта басталады.</p>
--	---	--	--	---	--

	<p>әңгімені ары қарай құрай береді. Ойын тілді еркін меңгеріп, ойды жеткізе білуге жаттықтырады.[</p>				
<p><b>Мектепке дейінгі ұйым кестесі бойынша ұйымдастырылған іс-әрекет</b></p>	<p><b>Сөйлеуді дамытудан ойын-жаттығу</b>  <b>"Менің сүйікті үй жануарым"</b>          Мақсат-міндеттер:          Балалардың жалпы үй жануарлары туралы білімдерін толықтыру, пысықтау.</p>	<p><b>Дене шынықтырудан ойын-жаттығу</b>  <b>"Сүйікті үй жануарым"</b>          Мақсат-міндеттер:          Балаларда жіптен бір жанымен аттап секіру және қиғаш тақтайдың үстімен төрт тағандап, тізе мен саусаққа сүйеніп жаттығулар жасау техникаларын бекіту; оқу қызметін пысықтау; сап түзеп бірінің артынан бірі шеңбер бойымен арақашықтық сақтап, бағытты өзгертіп жүгіру қабілетін жетілдіру.</p>	<p><b>Жапсырудан ойын-жаттығу</b>  <b>"Менің кішкентай мысығым"</b>          Мақсат-міндеттер:          Балалардың үй жануарлары туралы білімдерін кеңейту; бірнеше бөліктерден мысық бейнесін <b>Құрастыруды</b>, пішінін анықтауға үйрету; пішіндерді 2 бөлікке кесіп (шаршыны - үшбұрышқа), төртбұрышты дөңгелектеуге (бұрыштарды қиып) түрлендіру қабілетін қалыптастыру; қиялды, ұсақ және жалпы моториканы дамыту; үй жануарларына</p>	<p><b>Қоршаған ортамен танысудан ойын-жаттығу</b>  <b>"Біздің жанымызда не мекендейді?"</b>          Мақсаты: Балаларға үй жануарлары (мысық, ит) туралы түсінік қалыптастыру, жануарлар денесінің бөліктері туралы білімді бекіту; балалардың сөздік қорын байыту (үй жануарларының сыртқы ерекшеліктері мен әдеттері), зейінді, жұмбақтарды шеше білуді дамыту; жануарларға деген сүйіспеншілікті тәрбиелеу.</p>	<p><b>Музыкадан ойын-жаттығу</b>  <b>"Андар әлеміне саяхат"</b>          Мақсаты: Берілген тапсырманы зейін қойып орындауға үйрету. Ойын арқылы балалардың қимыл іс - әрекетін дамыту. Балаларды ептілікке, шапшаңдыққа тәрбиелеу. Ұжым болып бірлесіп ойнауға тәрбиелеу.</p>

			деген сүйіспеншілікті тәрбиелеу.		
<b>Серуенге дайындық</b>	Балаларға жүйелі түрде киініп-шешінуді, киімдерін шкафқа орналастыруды, қолдарын мұқият жууды қалыптастыру.				
<b>Серуен</b>	<p><b>Құмырсқаларды бақылау. (қоршаған ортамен танысу, сөйлеуді дамыту, дене шынықтыру)</b>          Мақсат-міндеттер: балаларда құмырсқалар тіршілігі жөніндегі түсініктерді қалыптастыру; жәндіктер әлеміне деген қызығушылықты арттыру; бақылағыштыққа тәрбиелеу.          Педагог жүгіріп өтіп жатқан құмырсқаларға көңіл аударады. Құмырсқалардың бірігіп, бір ұяда мекендейтінін, өте шапшаң, еңбекқор, ұйымшыл жәндіктер болғандығын көрсету, түсіндіру.          Құмырсқалардың күші өте мол екендігін,</p>	<p><b>Алыстан, көшеде өткен ит немесе мысықты бақылау. (қоршаған ортамен танысу, сөйлеуді дамыту, дене шынықтыру)</b>          Мақсат-міндеттер: балалардың үй жануарларына деген қызығушылықты арттыру; ит немесе мысықтың адам үшін пайдалы екендігін, үй жануарының пайдасы көру үшін, оны жақсы күту керектігін түсіндіру; қамқорлыққа тәрбиелеу.          Егер мысық не ит осы күні көшеде көрінбесе, фото суреттерін тақтаға іліп, бақылауға болады.          Балаларға ит пен мысықтың ұқсастығы мен айырмашылығын байқап айтуға ұсыну.</p>	<p><b>Ауладағы құстарды бақылау. (қоршаған ортамен танысу, сөйлеуді дамыту, дене шынықтыру)</b>          Мақсат-міндеттер: балаларға құстарды алдымен көзбен көрмей, дыбыстарынан танып, атауға машықтандыру; құстардың тіршілігіне деген қызығушылықты арттыру; бақылағыштыққа тәрбиелеу; сөздік қорын молайту.          Педагог балаларға бақылау алдында, құстардың дыбыстарын тыңдап, учаскіде қандай құстардың ұшып жүргенін</p>	<p><b>Желді бақылау. (қоршаған ортамен танысу, сөйлеуді дамыту, дене шынықтыру)</b>          Мақсат-міндеттер: балаларды, түрлі белгілерге қарап, желді бақылауға дағдыландыру; зеректікке, табиғи құбылыстарға деген қызығушылықты арттыру.          Балалар педагогтің сұрауы бойынша жапырақтарға, бұтақтарға, жалауларға, бұлттарға қарап желдің болғанын байқайды; желдің баяу не қатты соққанын, жылы не суық екенін айтады.          Жұмбақ.          Шандатып, шашыратып топырақты,          Шайқап бұтақты,</p>	<p><b>Көлеңкені бақылау. (қоршаған ортамен танысу, сөйлеуді дамыту, дене шынықтыру)</b>          Мақсат-міндеттер: көлеңке құбылысына қызығушылықты ояту; көлеңкенің жарық, күнмен тікелей байланысын көрсету; бақылағыштыққа тәрбиелеу; жағымды эмоцияларды дамыту.          Педагог көлеңкенің тек күн (жарық) түскенде пайда болатынын көрсетіп, түсіндіреді.          Абай Құнанбайұлы          Көлеңке басын ұзартып,          Алысты көзден жасырса;          Күнді уақыт қызартып,          Көк жиектен асырса...          Іс-тәжірибеде балаларға ұнаған қимылдарды жасатып, көлеңкенің айнадай тура сол</p>

<p>жапырақты, бұтақтарды немесе құрттарды, салмағына қарамай, көтеріп тасымалдайтынын бақылату.</p> <p>"Құмырсқалар".</p> <p>Жанталасқан жәндіктер, Шынжырдай тізіліп жүгірген, Бірігіп алыпты алады, Зәулім ұяны салады.</p> <p>Д. Ахметова</p> <p><b>"Мысық пен тышқандар" қимыл-қозғалыс ойыны.</b></p> <p>Мақсат-міндеттер: балаларды ойын шартына сай қимылдауға, берілген рөлдерді атқаруға, шартты бұзбауға бейімдеу; қимыл-қозғалыс координациясын, кеңістікті бағдарлауды дамыту; жылдамдыққа, шапшаңдыққа тәрбиелеу.</p> <p>Ойын барысы.</p> <p>Ойынға жүргізуші бала "мысық" болып</p>	<p>Балалар білген үй жануарлары туралы тақпақтарды сұрау.</p> <p>Балаларға далада жүрген жануарларды қолмен ұстауға қажет еместігін, қауіпті мүмкін болу екендігін айту; мысық пен итті, үй жануарларын емдеу туралы жалпы мәлімет беру.</p> <p><b>Еңбек әрекеті: жерге түскен қураған жапырақтарды жинау.</b></p> <p>Мақсат-міндеттер: қарапайым еңбек дағдылан дамыту.</p> <p><b>"Үрпек төбет" қимыл-қозғалыс ойыны.</b></p> <p>Мақсат-міндеттер: балаларды ойын шарты бұзбай ойнауға баулу; бір бағытта, бірін-бірін қақпай, жеделдеп жүгіруге жаттықтыру; ұйымшылдыққа тәрбиелеу.</p> <p>Балалардың біреуі төбетті бейнелейді; ол кілем үстінде жатады, басын алға созылған</p>	<p>айтуға шақырады.</p> <p>Балаларға: "Қарға қарқылдайды, торғай шырылдайды, сауысқан шықылықтайды", - деп айтқызу.</p> <p>Тақпақты мәнерлеп айтқызу.</p> <p>"Сауысқан".</p> <p>Әсем айлы түнде де, Шуақ шашқан күнде де Ұясынан бір шықпай, Отыр қалай тұншықпай! Аяй ма екен көйлегін – Көйлегі оның – ой, керім!</p> <p>Алтындаған пүліш.</p> <p>Ф. Оңғарсынова</p> <p><b>"Түлкі мен балапандар" қимыл-қозғалыс ойыны.</b></p> <p>Мақсат-міндеттер: балаларды ойын шарты бойынша, белгі бойынша</p>	<p>желпілдетіп жапырақты, Ұшып келді көзге көрінбейтін кейіпкер.</p> <p>Танысаң, бұл құбылыс ... (Жел.)</p> <p>Д. Ахметова.</p> <p><b>"Аттар" қимыл-қозғалыс ойыны.</b></p> <p>Мақсат-міндеттер: балаларды ойынның шартын бұзбай ойнауға, белгі бойынша, мәтіннің сөзіне сай қимыл-қозғалыс жасауға дағдыландыру, зейіндерін, байқағыштықтарын, жүгіру мен жүру дағдыларын дамыту.</p> <p>Балалар екі бірдей топқа бөлінеді. Біреулері – аттар болады, басқалары – шабарман болады.</p> <p>Шабарманның қолында - ауыздық. Аланның басқа жағында- аттар жайылатын жер, бұнда аттар тұрады, басқа жағында шабармандар.</p> <p>Тәрбиеші:</p> <p>"Шабармандар, тұрындар, тезірек</p>	<p>қимылдарды қайталайтынын, көлеңкенің тек қара, сұр түсті екенін байқату.</p> <p><b>"Мысық пен тышқандар" ойыны.</b></p> <p>Мақсат-міндеттер: шапшаңдыққа, зеректікке, кеңістікті бағдарлауға баулу.</p> <p>Қырынан қойылған гимнастикалық тышқандарға арналған орын қоршалады.</p> <p>Мысық таңдап алынады. Ол үлкен орындыққа немесе кесілген ағаштың түбіріне отырады.</p> <p>Тышқандар індерінде отырады.</p> <p>Тәрбиеші былай дейді:</p> <p>- Тышқанға сақшы санап өзін мысық, Жатады ұйықтағансып көзін қысып.</p> <p>Тышқандар індерінен жүгіріп шығып (сатының баспалдақтары арасынан өтеді немесе жіптен секіреді), жүгіре бастайды.</p> <p>Біраз уақыттан кейін</p>
---	---	--	--	--

	<p>тағайындалады (таңдалады), қалған ойыншылар - "тышқандар". "Мысық" алаңның бір шетінде, ұйықтаған болып, отырады. "Тышқандар" алаңның екінші жағынан, тақпақ сөздерін айтып, тышқандардың қимылына еліктеп, "мысыққа" қарай жүреді.</p> <p>Тышқан шықты інінен, "Сағат неше болды?"- деп,</p> <p>Бауды тартып қалып еді, Дүңгірледі барлық жер.</p> <p>Тышқан қорқып қайтадан, Кіріп кетті ініне.</p> <p>Соңғы сөздерді естіген "мысық" "тышқандарға" қарай жүгіріп, қуалап, оларды ұстап алмақшы болады.</p> <p>Ұстап алу - балаға қолмен тию болып саналады. Ұсталғандар келесі айналымға қатыспайды.</p>	<p>қолымен аяғына қояды. Қалған балалар жай ғана оған жақындай түседі, ал тәрбиеші осы кезде былай дейді: Алдыңғы екі аяққа басын сұғып, Әнеки, жалбыр төбет жатыр сұлық.</p> <p>Белгісіз жатқаны ұйықтап, яки қалғып, Момақан, сырты пішіні жуас салғырт.</p> <p>Ояталық жақындап барайық та, Қайтер екен содан соң – қарайық та.</p> <p>Төбет орнынан ұшып тұрып үре бастайды. Балалар қаша жөнеледі.</p> <p>Төбет оларды қуа жөнеледі. Балалардың бәрі жан-жаққа қашып тығылады. Төбет қайтадан кілемге жатады. Ойын жаңа бастаушымен қайта басталады.</p> <p><b>"Қағып алмай өт" (кегли) ойын жаттығуы.</b></p> <p>Мақсат-міндеттер:</p>	<p>қимылдауға жаттықтыру; кейіпкерлердің қимылдарына еліктеуге ынталандыру; ептілікке, зеректікке, жылдамдыққа тәрбиелеу.</p> <p>Ойын шарты. Бұл ойынға балалар 7-8 ден бөлініп ойнайды. Топ ішінде бір баланы "түлкі" етіп сайлап, қалған балаларды "балапандар" деп, әрқайсына медальон тағып, ойын ойналады. Ойында "балапандар" "түлкі" кейіпкеріне ұсталып қалмауы үшін, тәрбиеші көмегімен белгі бойынша ойынды бастап аяқтауы тиіс.</p> <p>Балалар шапшаң кең аймақты айнала қашуы тиіс.</p> <p>Құралдары:</p>	<p>аттарды дайындаңдар!" - дегенде шабармандар аттан түсіп, аттарды жайылымға жіберіп, өздерінің орындарына барады. "Шабармандар, аттарыңды ұстандар",- дегенде әрқайсысы өздерінің аттарын ұстайды. "Аттарыңды ат қораға апарыңдар",- дегенде апарады. Ойын 3-4 рет қайталаанады.</p> <p><b>Еңбек әрекеті: құмсалғыштың шеттерін құмнан тазалау.</b></p> <p>Мақсат-міндеттер: қарапайым еңбек дағдылан дамыту.</p> <p><b>"Жүгіріп допты қағып ал" ойыны.</b></p> <p>Мақсат-міндеттер: балаларды шапшаңдыққа, ептілікке, доппен ойнауға баулу.</p> <p>Балалар ойын алаңында еркін тұрады. Тәрбиеші үлкен әдемі доппен балаларға қарама-қарсы тұрады.(қашықтығы 1,5-</p>	<p>тәрбиеші:</p> <p>- Тынышталыңдар, тышқандар, бекерге шулап күлмендер.</p> <p>Ұйқыға жатқан мысықты оятып алып жүрмендер, - дейді.</p> <p>Бұл – мысыққа берілген белгі; ол орындықтан түседі, төрт аяқтап тұрады, керіледі, қатты даусын шығарып «мияу» дейді де індеріне қашып бара жатқан тышқандарды ұстай бастайды.</p> <p>Ойындарды басқа тышқандармен 3-4 рет қайталауға болады. Алғашқыда мысықтың рөліне мықтылау, тез қимылдайтын балалады, ал кейін істеген ісін мақтап қойып, ұялшақтау балаларды да қоюға болады.</p> <p><b>"Теректей биік болып өсейік" жаттығуы.</b></p> <p>Мақсат-міндеттер: балаларды бір бағытта аяқ ұшына тұрып, тепе-теңдікті сақтап, жүруге</p>
--	--	--	---	---	---

	<p>Ойынның соңында балалар "мысық" қанша баланы ұстап алғанын санайды. Ойынды, жүргізушіні ауыстырып, тағы бір ойнатуға болады.</p> <p><b>Еңбек әрекеті: бақшадағы көкөністерді суаруға баулу.</b></p> <p>Мақсат-міндеттер: қарапайым еңбек дағдылан дамыту.</p> <p><b>"Шеңберден шеңберге" жаттығуы.</b></p> <p>Мақсат-міндеттер: балаларды жерде жатқан бір шеңберден екінші шеңберге секіріп өтуге машықтандыру; секіріп жылжуда мұқиятты болуға, шеңбердің шетін баспауға дағдыландыру; шапшандыққа, ептілікке тәрбиелеу.</p> <p>Құралдары: үш-төрт шеңбер.</p> <p><b>Балалардың еркін ойыны.</b></p> <p>Мақсат-міндеттер: балаларды өз бетінше</p>	<p>балалардың кегли арасымен баяу және ептілікпен өтуге дағдыландыру; көз мөлшерін, тепе-теңдікті, вестибуляр аппаратын дамыту.</p> <p>Құралдар: кегльдер.</p> <p><b>Балалардың еркін ойыны.</b></p> <p>Мақсат-міндеттер: балаларды өз бетінше ойын тақырыбын таңдауға үйрету.</p>	<p>балаларға медальондар, жүргізушіге - маска.</p> <p><b>Еңбек әрекеті: орындықтарды құмнан тазалау.</b></p> <p>Мақсат-міндеттер: қарапайым еңбек дағдылан дамыту.</p> <p><b>"Кегльді қағып ал" жаттығуы.</b></p> <p>Мақсат-міндеттер: допты тура бағытта домалатып, алшақ тұрған кегльді қағып түсіруге дағдыландыру; дәлдікке, ептілікке, зеректікке баулу.</p> <p><b>Балалардың еркін ойыны.</b></p> <p>Мақсат-міндеттер: балаларды өз бетінше ойын тақырыбын таңдауға үйрету.</p>	<p>2м) Тәрбиеші "Бір лақтырамын, екі лақтырамын, үш лақтырамын, кім жүйрік қағып алсын!" - деп допты лақтырады да өзі қағып алып: "Қаға алмадыңдар қайта жүтіріңдер", - дейді. Балалар өз орындарына қайта барып тұрады. Ойын жалғасады. Ойын кезінде балалардың қағып алуына мүмкіндік жасап, қойып жүреді. Қалған балалар соңына еріп жүреді.</p> <p><b>Балалардың еркін ойыны.</b></p> <p>Мақсат-міндеттер: балаларды өз бетінше ойын тақырыбын таңдауға үйрету.</p>	<p>дағдыландыру; жүруде қолдарды жоғары көтеріп, аяқты өкшені баспай жүре білу қабілетін дамыту.</p> <p><b>Еңбек әрекеті: табиғи материалдарды жинау.</b></p> <p>Мақсат-міндеттер: балаларды еңбекке баулу, қол еңбегіне қажет материалдарды жинау.</p> <p><b>Балалардың еркін ойыны.</b></p> <p>Мақсат-міндеттер: балаларды өз бетінше ойын тақырыбын таңдауға үйрету.</p>
--	---	--	---	---	---

	ойын тақырыбын таңдауға үйрету.				
<b>Серуеннен оралу</b>	Балалар киімдерін дұрыс шешу, шкафтарға бүктеп қою, қолды жуу әрекеттерін одан әрі қалыптастыру. Таза сумен Арман, Беті-қолын жуды. Оған қарап Балжан, Суға қолын созды. <b>(мәдени-гигиеналық дағдылар)</b>				
<b>Түскі ас</b>	Түскі асқа назар аударту, тамақтану мәдениетін қалыптастыру.				
<b>Түскі ұйқы</b>	Тыныш ұйқыға кетуге жағдай жасау.				
<b>Біртіндеп ұйқыдан ояту, сауықтыру шаралары</b>	Төсектегі жаттығулар. Ұйқыдан тұрғанда, бірден төсектен тұруға болмайды. Біртіндеп тұру қажет. 1. Балалар төсекте, арқаға жатып, қолын жанына созу, демдерін еркін шығару. 2. Балалар төсекте, арқаға жатып қолды екі жаққа созу, жұдырықтарын жұму, қолдарын алға созып айқастыру, демалу. 3. Балалар төсекте, арқаға жатып қолдарын бастарына қойып кезекпен сол аяқтарын, он аяқтарын көтеру, екеуін бірге ұстап, жайлап түсіру. 4. Балалар төсекте, арқаға жатып, қолдарын жанында ұстап, аяқтарын көтеріп велосипед тебу. Төсектен тұрғызу. <b>(дене шынықтыру)</b>				
<b>Бесін ас</b>	Бесін асқа назар аударту; үстелде отыру мәдениетін қалыптастыру, тамақтану мәдениетімен таныстыруға бағытталған жеке жұмыстар. <b>(мәдени-гигиеналық дағдылар)</b>				
<b>Балалардың дербес әрекеті (аз қимылды, үстел үсті ойындары, бейнелеу іс-әрекеті, кітаптарды қарау және басқалар)</b>	<b>"Не өзгерді?" дамытушы ойыны.</b> Мақсат-міндеттер: балаларда кеңістікті бағдарлауды дамыту, есте сақтауды, қиялды дамыту. Құрал-жабдықтар: "Үй жануарлары" ойыншықтар жиынтығы. Ойын барысы.	<b>"Қапшықта не бар?" дидактикалық ойыны.</b> Мақсат-міндеттер: балалардың сипап-сезу қабілеттерін дамыту, сөйлеуді дамыту, балалардың сөздік қорын байыту. Құрал-жабдықтар: ойыншықтар. Ойын барысы.	<b>"Қуыршақ бөлмесін жасаймыз" дидактикалық ойыны.</b> Мақсат-міндеттер: жиһаз және оның мақсаты туралы білімді бекіту. Құрал-жабдықтар: балалар жиһазының заттары.	<b>"Не қалай дыбыстайды?" дидактикалық ойыны.</b> Мақсат-міндеттер: келісілген сөйлеуді дамыту, сөздерді алдағы уақытта дұрыс үйлестіруге үйрету. Жануарлардың ойыншықтары: қораз, торай, балапан, мысық, күшік.	<b>"Домино", "Лото" үстел үсті ойындары.</b> Мақсат-міндеттер: ойлау қабілеттерін дамыту, ұқыптылық пен бастаған істі соңына дейін жеткізуді қалыптастыру. <b>"Автобус" сюжетті-рөлдік ойыны.</b> Мақсат-міндеттер: балалардың автобуста жүру ережелеріне баулу;

	<p>Педагог ойыншықтарды үстелге қояды, балаларға оларға қарауға ұсынады. Балалар олардың орналасуын есте сақтайды. Тәрбиеші балалардан көздерін жұмуларын сұрайды. Сол кезде тәрбиеші бір ойыншықты алып, жасырып қояды. Балалардан көздерін ашуды сұрап, не өзгергенін сұрайды. Балалар жауап береді. Ойын осылай жалғаса береді.</p> <p><b>"Шұбар тауық" ертегісі мәнерлеп оқу.</b></p> <p>Мақсат-міндеттер: балаларды ертегіні мұқият тыңдауға және көруге, кейіпкерлерді тани білуге, ертегілерге деген сүйіспеншілікті арттыру.</p>	<p>Тәрбиеші балалардың кез-келгенінен көздерін жұмуды немесе жабуды сұрайды және қапшыққа балаларға таныс ойыншық немесе зат салады. Ойыншылар тәрбиешінің не салғанын көреді, бірақ үндемеуі керек. Олар көзі жұмулы досына жасырынған затты сипаттап берулері тиіс. Бала қолын қапшыққа салып, ойыншықты сипап, оны табуы қажет. Егер ойыншық дұрыс аталса, бала оны өзіне алады, егер жоқ болса, оны қалдырады. Басқа балалар кезекпен ойнайды.</p>	<p>Ойын барысы.</p> <p>Тәрбиеші балаларға: "Алуа қуыршағына жаңа жиһаз сатып алды, бірақ ол оны бөлмеге қалай қою керектігін білмей тұр. Оған жиһаз қоюға көмектесейік".</p> <p>Тәрбиеші балалармен бірге үстелді ортаға қояды. Үстелдің қажеттілігі туралы, балалардан сұрайды. Мысалы, Әсем: Бұл үстел, біз оны бөлменің ортасына қоямыз. Қуыршақ онда тамақтанатын болады.</p> <p>Орындықты үстелдің жанына қою керек, ол оған отырады. Осылай әр жиһаздың қажеттілігін балалар сипаттап, айтып береді.</p>	<p>Ойын барысы:</p> <p>Мұғалім балаларға дауысы арқылы жануарды анықтауды ұсынады.</p> <p>Тәрбиеші: Кукареку! Бұл не?.  Өтеш. Ол не істейді? Ол шақырады.  Хрю-хрю-хрю... Бұл не?  Торай. Ол не істейді? Ол қорылдайды.</p> <p>Шиқ-шиқ! Бұл не?  Балапан. Ол не істейді?  Шикылдайды.  Кря-кря-кря... Бұл кім?  Үйрек. Ол не істейді?  Мылжың.  Мияу-мияу... Бұл не?  Мысық. Ол не істейді?  Мияулайды.  Ав-Ав... Бұл не? Күшік.  Ол не істейді?  Абалайды.</p> <p><b>"Киіз басу" рөлдік ойыны.</b></p> <p>Мақсат-міндеттер: балаларға киізді басу әрекеттеріне машықтандыру; ересектердің еңбегіне деген қызығушылықты</p>	<p>жолаушы мен жолаушылар туралы түсініктерін тиянақтау; сыпайылыққа, ұйымшылдыққа тәрбиелеу.</p> <p>Құралдар.</p> <p>Автобус салонын білдіретін үлгі, орындықтардың белгілі қатармен тізіліп тұруы; руль, билеттер жинақнамасы.</p> <p>"Жүргізушіні" рөліне қалаған бала шығады, қалғаны жолаушылар болып, қолдарына "билет" алады.</p> <p>Педагог алдын-ала автобуста жүру ережелерімен таныстырады, сыпайылық үлгілерін суреттерден көрсетеді.</p> <p>Педагог балаларды автобус салонына шақырады; жолаушылар "салонға" өтеді, билеттерін көрсетеді немесе ойыншық смартфон арқылы төлемдерді жасауды</p>
--	--	--	--	---	--

				<p>арттыру; ептілікке, шыдамдылыққа тәрбиелеу.</p> <p>Құралдары: киізге ұқсас көрпелер, таяқтар, жіптер.</p> <p>Киіз басып аяқпен, Дөңгелентіп аламыз. Сабалаймыз таяқпен, Білектейміз, жаямыз.</p> <p>Г. Кужагулова.</p>	<p>көрсетеді.</p> <p>Жүргізуші автобусты "жүргізеді". Педагог аялдамаларды жариялап жатады. жолаушылар кіріп, шығып жатады. Үлкендерге орындарын беру туралы үлгілерді көрсетуге болады.</p>
<p><b>Балалармен жеке жұмыс</b></p>	<p><b>"Жаңылтпаштар".</b>          Мақсат-міндеттер: балаларды жаңылтпаштарды дұрыс әрі жылдам айтуға машықтандыру.          Ойынның құрал-жабдықтары: жаңылтпаштар сюжеті бойынша суреттер.          Ойын барысы: тәрбиеші балаларға жаңылтпаштарды айтады. Балалар оны дұрыс әрі жылдам қайталап айтуы керек.</p>	<p><b>"Шеңбер бойымен" ойыны.</b>          Мақсат-міндеттер: шеңберді құрып, шеңберді ойнай білуге баулу; зейінді, қабылдауды дамыту.          Балалар шеңберде тұрады. Тәрбиеші ойыншылардың біреуін ойын бастаушы етіп белгілейді. Ол шеңбердің ортасында тұрады. Балалар тәрбиешінің көрсетуі бойынша мына мәтін сөзін айтып, оңға немесе солға жүреді.          Әдемі шеңберде, Билейік кең жерде. Қолдармен ұстасып,</p>	<p><b>"Менің достарым" тақырыбындағы сюжеттік суреттерді қарау.</b>          Мақсат-міндеттер: үй жануарлары туралы суреттер бойынша сұрақтарға толық жауап беруге дағдыландыру; балалардың сөздік қорларын, байланыстырып сөйлеу қабілетін дамыту.          Құралдары: үй жануарлары және оларды күту тақырыбына байланысты</p>	<p><b>Көркем әдебиет шығармаларын оқу</b> (жұмбақтар шешу, жаңылтпаштар айту, ертегілер тындау).          Мақсат-міндеттер: балаларда мәтіннің сөздері мен дыбыстық тіркестерін қайталауға деген ұмтылыстарын қалыптастыру.          Балаларда <b>көркем әдебиетке</b> қызығушылықтарын ояту</p>	<p><b>"Не ұқсайды" ойыны (балалар тобымен жұмыс)</b>          Мақсат-міндеттер: салыстыру дағдысын қалыптастыру.          Балаларға сұрақтар қойылады. Балалар жауаптарын айтуға тиіс.          Мысалы: "Доп сияқты дөңгелек не бар?"(Қарбыз, апельсин, алма және т. б.); "Қарға не ұқсайды?"; "Қант сияқты тәтті не бар?"және т. б.</p>

		<p>Бәріміз жұптасып.          Бірігіп достасып,          Бір орында ұстасып,          Осылай етіп істейік.          Мәтінді айтып бігер          кезде балалар қол          созым қашықтықта          тұрады. Ойын          бастаушы қандай          болмасын бір қимыл          көрсетеді, шеңбер          жасап тұрғандардың          бәрі оны қайталайды.          Содан соң тәрбиеші          ойын бастаушыны          ауыстырады немесе          ойын бастаушы өзінің          орнына біреуді          таңдайды және ойынды          жалғастыра береді.</p>	<p>бейнеленген          суреттер.</p>		
<p><b>Серуенге          дайындық</b></p>	<p>Балаларды серуендеуге ынталандыру; серуендеуге арналған ойын құралдарын алу, балалармен қауіпсіздік шаралары туралы жеке әңгімелер. Серуендеуге дұрыс жиналу әрекеттері, балаларды өз еркімен киінуге үйрету.</p> <p>Серуенге шығайық,          Күннің нұрын алайық,          Таза ауаны жұтайық.          Жүрекке жылу сыйлайық.</p>				
<p><b>Серуен</b></p>	<p><b>Күнді бақылауды          жалғастыру.          (қоршаған ортамен          танысу, сөйлеуді          дамыту, дене          шынықтыру)</b></p>	<p><b>Жүргіншілерді          бақылау. (қоршаған          ортамен танысу,          сөйлеуді дамыту, дене          шынықтыру)          Мақсат-міндеттер:</b></p>	<p><b>Аспанды бақылау.          (қоршаған          ортамен танысу,          сөйлеуді дамыту,          дене шынықтыру)          Мақсат-міндеттер:</b></p>	<p><b>Топырақты бақылау.          (қоршаған ортамен          танысу, сөйлеуді          дамыту, дене          шынықтыру)          Мақсат-міндеттер:</b></p>	<p><b>Құмырсқаларды          бақылау. (қоршаған          ортамен танысу,          сөйлеуді дамыту, дене          шынықтыру)          Мақсат-міндеттер:</b></p>

	<p>Мақсат-міндеттер: балаларды күннің бір тәулікте бір орында тұрмай, әртүрлі биіктікте орналасуын байқауға машықтандыру. Күн күндіз жоғарыда тұрғанда — ыстық болады, кешке күн төменде тұрғанда - күн салқын болады; жазда күн ұзаққа созылады, түндер қысқа болады.</p> <p><b>"Аю және ара" қимыл-қозғалыс ойыны.</b></p> <p>Мақсат-міндеттер: балаларды ойын сөздерін айта отырып, кейіпкерлерді нақ көрсете білуге дағдыландыру; белгіні естіп тапсырманы жылдам орындай білуге, шыдамдылыққа, шапшаңдыққа тәрбиелеу.</p> <p>Ойын шарты. Аю болып киінген бала немесе тәрбиеші орынықта отырады (орманында). Ал аралар болып</p>	<p>балаларды көшеде өткен жүргіншілерді бақылауға бейімдеу; ересек адамдардың және балалардың ұқсастығы мен айырмашылықтарын анықтауға мүмкіндік жасау.</p> <p><b>"Көлік пен торғайлар" қимылды ойыны.</b></p> <p>Мақсат-міндеттер: ойын шарты бойынша, белгіге сай қимылдауға дағдыландыру; ойын кейіпкерлеріне еліктей білуге бейімдеу; шапшаңдыққа, зеректікке, кеңістікті бағдарлауға баулу. Әр бала "торғай" болып орындықта отырады. Педагог "көлік" болады.</p> <p>Педагог белгісі бойынша "торғайлар" залдың ортасында кез-келген бағытта жүгіріп ойнайды. Педагогтің "Көлік келе жатыр! Абай болыңдар!" деген белгісінен кейін</p>	<p>аспанның таза болғанда көгілдір, бұлтты болған кезде сұр түсті екенін байқатып, құбылысты сипаттауға машықтандыру.</p> <p><b>"Аттар" қимыл-қозғалыс ойыны.</b></p> <p>Мақсат-міндеттер: балаларды ойынның шартын бұзбай ойнауға, белгі бойынша, мәтіннің сөзіне сай қимыл-қозғалыс жасауға дағдыландыру, зейіндерін, байқағыштықтарын, жүгіру мен жүру дағдыларын дамыту.</p> <p>Балалар екі бірдей топқа бөлінеді. Біреулері – аттар болады, басқалары – шабарман болады. Шабарманның қолында - ауыздық. Аланның басқа жағында- аттар</p>	<p>балаларға топырақтың қасиеттерін тануға машықтандыру; зеректікке тәрбиелеу. Балаларға аяқпен басып жүрген топырақ пен гүлзарға төгілген топырақтың айырмашылытарын көрсету: "көң" атты топырақтың түсі қараңғы, ұстағанда - жұмсақ екеніне көз жеткізу. Көнді адамдар даярлайды; бұнда өсімдіктердің өсуіне пайдалы заттар бар, сондықтан көкөніс, жеміс, гүл, жидекке көнді салған дұрыс екендігі туралы әңгімелеу.</p> <p><b>"Мысық пен торғайлар" қимыл-қозғалыс ойыны.</b></p> <p>Мақсат-міндеттер: ойын шарты бойынша, белгіге сай қимылдауға дағдыландыру; ойын кейіпкерлеріне еліктей білуге бейімдеу; шапшаңдыққа,</p>	<p>балаларда құмырсқалар тіршілігі жөніндегі түсініктерді пысықтау; жәндіктер әлеміне деген қызығушылықты арттыру; бақылағыштыққа тәрбиелеу.</p> <p>Педагог жүгіріп өтіп жатқан құмырсқаларға көңіл аударады. Құмырсқалардың бірігіп, бір ұяда мекендейтінін, өте шапшаң, еңбекқор, ұйымшыл жәндіктер болғандығын көрсету, түсіндіру.</p> <p>Құмырсқалардың күші өте мол екендігін, жапырақты, бұтақтарды немесе құрттарды, салмағына қарамай, көтеріп тасып жүретінін бақылату.</p> <p>"Құмырсқалар". Жанталасқан жәндіктер, Шынжырдай тізіліп жүгірген, Бірігіп алыпты алады, Зәулім ұяны салады. Д. Ахметова. Балалардан</p>
--	---	---	---	---	---

<p>киінген барлық балалар орманға бүлдірген теруге барады. Қимылдармен көрсетіп, мынадай сөздерді айтады:</p> <p>Орманында аюдың, Бүлдіргені көп екен, (Екі қолды жайып көрсетеді)</p> <p>Теріп-теріп алайық, (Тереді)</p> <p>Қалтамызға салайық! (Салады)</p> <p>Аю шықты апаннан (Шығады)</p> <p>Бол тезірек қашайық ! (Балалар қашады)</p> <p>Соңғы жол сөздерін айтқанда аю тұрып балаларды қуып, ұстайды.</p> <p>Осылай ойын 2-3 ойнатылады.</p> <p>Құралдары: аю мен аралардың маскалары, бүлдірген нақпіндері (муляждары).</p> <p><b>"Бұлақтан секіріп өтеміз" жаттығуы.</b></p> <p>Мақсат-міндеттер: балаларды бір орнынан алға екі аяқпен секіре</p>	<p>балалар жүгіріп орындарына "ұяларына" бару керек. Ойын 4-5 айналымды құрайды.</p> <p>Құралдары: "көлікке" (бір-екі бала да болу мүмкін) руль; "торғайларға" медальондар.</p> <p><b>"Жолмен (жалғыз аяқ жолмен) жүрейік" ойыны.</b></p> <p>Мақсат-міндеттер: балалардың "жіңішке" жолмен, тепе-теңдікті сақтап жүру амалына дағдыландыру; мұқияттылыққа тәрбиелеу.</p> <p>Тәрбиеші өзіне балаларды шақырады да суретті көрсетіп, жолдың қандай түзу екеніне назар аударады (аралығы 20-30см екі қатар сызық). Бұдан кейін балаларға, сызықтан шықпастан, осы жол бойымен қыдыруды ұсынады.</p> <p>Балалар бірінің артынан бірі бір бағытпен</p>	<p>жайылатын жер, бұнда аттар тұрады, басқа жағында шабармендар.</p> <p>Тәрбиеші: "Шабармандар, тұрындар, тезірек аттарды дайындаңдар!"- дегенде шабармандараттан түсіп, аттарды жайылымға жіберіп, өздерінің орындарына барады.</p> <p>"Шабармандар, аттарыңды ұстаңдар",- дегенде әрқайсысы өздерінің аттарын ұстайды.</p> <p>"Аттарыңды ат қораға апарыңдар",- дегенде апарыды.</p> <p>Ойын 3-4 рет қайталанады.</p> <p><b>"Қапты көлденең нысанға лақтыру" жаттығуы.</b></p> <p>Мақсат-міндеттер: дәлдікке, ептілікке</p>	<p>зеректікке, кеңістікті бағдарлауға баулу.</p> <p>Алғашында "мысық" рөлін педагог атқарып, кейін балалар арасынан таңдалады.</p> <p>"Торғайлар" белгілі жерге жиналады немесе орындықтарға отырады; бұл жер "торғайлардың ұясы".</p> <p>Педагогтің: "Торғайлар, ұшындар! Жемді шоқындар!" деген нұсқау-белгісі бойынша балалар жүгіріп келіп, топғайлардың қимылдарына еліктеп, "ұшып жүргенін, отырып, жемді шоқығанын" көрсетіп, ойнайды.</p> <p>Педагогтің: "Абайлаңдар, мысық ыршып алмасың! ( дегенге - балалар бастапқы орындарына, бір-біріне соғылмай жүгіреді.</p> <p>Балалардың белгілі орынға жүгіру барысында, олардың</p>	<p>құмырсқалардың қалай қимылдайтынын сұрау, қимылдарын көрсетуді өтіну.</p> <p><b>"Құмырсқалар шынжырға тізілді" жаттығуы.</b></p> <p>Мақсат-міндеттер: бірінен-бірі қалмай, бір тізбекте асықпай жүгіруге жаттықтыру; жүгіру қабілеттерін жетілдіру; мұқияттылыққа, ептілікке тәрбиелеу.</p> <p><b>"Балапандар мен күшік" қимыл-қозғалыс ойыны.</b></p> <p>Мақсат-міндеттер: балаларды еліктеу қимылдарын жасауға ынталандыру; ойын желісіне, белгі бойынша бірінің соңынан бірі баяу жүру және бір бағытта жүгіру қабілеттерін жетілдіру; кеңістікті бағдарлау, зейін қабілеттерін, жағымды эмоцияларды дамыту.</p> <p>Балапандар ұқсап</p>
---	---	---	--	--

	<p>білу қабілетін дамыту; дене, аяқ бұлшық еттерін жетілдіру, күш-жігерін дамыту.</p> <p><b>Еңбек әрекеті: гүлдердің тұқымдарын жинау.</b></p> <p>Мақсат-міндеттер: балалардың қарапайым еңбек дағдыларына машықтандыру.</p> <p>Құралдары: қағаз қалташалары.</p> <p><b>Балалардың еркін ойыны.</b></p>	<p>жүреді де сол тәртіппен қайта қайтады.</p> <p>Бұл ойынды учаскеде өткізген жақсы.</p> <p>Балалардың бір-бірімен соқтықпасы үшін, ойынға бір мезгілде 5-6 адам қатыстырылады.</p> <p>Ойынның күрделенуі: басқа кішкентай, құм салынған қапшықты. қолды белге қойып, жүру әдісі.</p> <p><b>Еңбек әрекеті: қол өнері сабақтарына табиғи материалдарды жинау.</b></p> <p>Мақсат-міндеттер: балалардың қарапайым еңбек дағдыларына машықтандыру.</p> <p><b>Балалардың еркін ойыны.</b></p>	<p>бейімдеу, біл қолмен қапты көлденең нысанға лақтыру жаттығуына машықтандыру.</p> <p>Құралдар: лақтыруға арналған құм салынған қаптар.</p> <p><b>Еңбек әрекеті: ойыншықтарды құмнан қағып тазалау, қорапқа жинау.</b></p> <p>Мақсат-міндеттер: ұқыптылыққа, тазалыққа, еңбексүйгіштікке тәрбиелеу.</p> <p><b>Балалардың еркін ойыны.</b></p>	<p>арасынан қолмен ақырын түртіп, "ұстап алуға" болады. Бұндай әрекетті "мысық" болған бала да жасай алады.</p> <p>Ойын бірнеше рет қайталану мүмкін.</p> <p>Құралдары: "мысыққа" - маска, "торғайларға" медальондар.</p> <p><b>"Теректей биік болып өсейік" жаттығуы.</b></p> <p>Мақсат-міндеттер: балаларды бір бағытта аяқ ұшына тұрып, тепе-теңдікті сақтап, жүруге дағдыландыру; жүруде қолдарды жоғары көтеріп, аяқты өкшеге бигізбен жүре білу қабілетін дамыту.</p> <p><b>Еңбек әрекеті: құмның бетін ұсақ бұталардан, жапырақтардан тазалау.</b></p> <p>Мақсат-міндеттер: тазалыққа тәрбиелеу.</p> <p><b>Балалардың еркін ойыны.</b></p>	<p>балпандап жүруді көрсету.</p> <p>Күшіктің жүгіріп келуін байқап - жан-жаққа тарап жүгіру.</p> <p>Біз көңілді балапан үйректерміз, Балпаң, балпаң етіп жүреміз.</p> <p>Күшік келіп үрісе - дан-жаққа жылдам жүгіреміз.</p> <p>Педагог балаларды, балапандарға жақсы еліктегендері үшін, мақтап жүреді.</p> <p><b>Еңбек әрекеті: гүлдердің тұқымдарын жинау.</b></p> <p>Мақсат-міндеттер: балалардың қарапайым еңбек дағдыларына машықтандыру.</p> <p>Құралдары: қағаз қалташалары.</p> <p><b>Балалардың еркін ойыны.</b></p>
<p><b>Серуеннен оралу</b></p>	<p>Балалар киімдерін дұрыс шешу, шкафтарға бүктеп қою, қолды жуу әрекеттерін одан әрі қалыптастыру.</p> <p>Таза сумен Арман, Беті-қолын жуды.</p>				


	Оған қарап Балжан, Суға қолын созды. <b>(мәдени-гигиеналық дағдылар)</b>				
<b>Балалардың дербес әрекеті (аз қимылды, үстел үсті ойындары, бейнелеу іс-әрекеті, кітаптарды қарау және басқалар)</b>	Кітап бұрышында: өткен тақырыптар бойынша суреттерді қарау, сипаттап айту; ертегілерді есте жаңғырту, кейіпкерлердің сөздерін қайталау. <b>(коммуникативті дағдылар, көркем әдебиет, сөйлеуді дамыту)</b> <b>Музыкалық аспаптармен ойындар.</b> Білім күніне арналған әндер тыңдату. <b>(шығармашылық дағдылар, музыка)</b> Өнер бұрышында ойыншықтар тақырыбында <b>сурет салу, мүсіндеу, Жапсыру, Құрастыру.</b> <b>(шығармашылық, сурет салу, мүсіндеу, Жапсыру, Құрастыру)</b> Қолдың ұсақ және ірі моторикасын дамытатын ойындар. <b>(танымдық дағдылар)</b> Кітаптарды санау, өлшеу, салыстыру.				
<b>Балалардың үйге қайтуы (ата-аналарға кеңес)</b>	Сұраныс бойынша кеңес өткізу.	"Күн, ауа және су - біздің достарымыз" атты жаднама әзірлеу.	"Тәні саудың-жаны сау" атты ләпбук жасау.	"Кешкі мезгілдегі баланың үйдегі әрекеті" тақырыбында жаднама.	"Менің сүйікті жануарым" атты фотоколлаж жасау.

**Дайындаған**

Тәрбиешілер: *Ибашова Дилафруз Акимжановна* 

*Вапаева Гулхае Алимжановна* 

**Тексерген**

Әдіскер: *Каххарова Шахназа Жумадуллаевна* 

**«САРА АНА бала-бақшасы» жеке мекемесі ОРТАҢҒЫ «НИХОЛ» ТОБЫның (3 жастағы балалар) 2024 жылға арналған ұйымдастырылған ЖАЗҒЫ САУЫҚТЫРУ бойынша ТӘРБИЕЛЕУ-БІЛІМ БЕРУ ПРОЦЕСІНІҢ ЦИКЛОГРАММАСЫ**

*Жоспардың құрылу кезеңі: 26.08 - 30.08.2024ж.*

Апта күндері	<i>Дүйсенбі</i>	<i>Сейсенбі</i>	<i>Сәрсенбі</i>	<i>Бейсенбі</i>	<i>Жұма</i>
	<i>26.08.2024ж.</i>	<i>27.08.2024ж.</i>	<i>28.08.2024ж.</i>	<i>29.08.2024ж.</i>	<i>30.08.2024ж.</i>
Күн тәртібі					
<b>Балаларды қабылдау</b>	Таңғы сүзгі: балалардың терісін, дене қызуын, сыртқы көрінісін тексеру. Балаларды жақсы көңіл күймен қарсы алу және оларға қолайлы жағдай жасау. Баланың көңіл күйін, оның жеке пікірін, қызығушылығын анықтау. Білім күніне арналған мерекелік қабылдауды әзірлеу. <b>(сөйлеуді дамыту, музыка)</b>				
<b>Ата-аналармен немесе баланың басқа заңды өкілдерімен кеңес, әңгімелесу</b>	Ата-аналарға арналған "Жаңа оқу жылына дайындық шаралары" атты жаднамалары.				
<b>Балалардың дербес әрекеті (аз қимылды, үстел үсті ойындары, бейнелеу іс-әрекеті, кітаптарды қарау және басқалар)</b>	<b>Аквариумдағы балықтарды қоректендіру.</b> Мақсат-міндеттер: балыққа қамқорлық жасауды дағдыландыру (жемді үгітіп шашырату), аквариумдағы балықтың тіршілігіне	<b>Бөлме өсімдіктерін суару.</b> Мақсат-міндеттер: балаларға өсімдіктерге күтім жасау тәсілдерін үйретуді жалғастыру (күнге жақын өсімдіктерге суды көбірек құйып, көлеңкеде өсетіндерге байқап құю, қажеті бойынша суару), бөлме өсімдіктеріне	<b>"Топтың ішін ретке келтір".</b> Мақсат-міндеттер: балаларды ересектерге көмектесуге машықтандыру; шкафта ойыншықтар мен құралдардың ретсіз тұрғанын байқап, тазалықты орнатуға тарту; еңбек дағдыларын,	<b>Кітаптарды көркем әдебиет бұрышына орналастыру.</b> Мақсат-міндеттер: балалардың кітаптарға ұқыпты қарау дағдыларын қалыптастыру, белгілі бір тәртіппен кітаптарды салу мүмкіндігін іс-тәжірибеде көруге машықтандыру.	

қызығушылықтары н таныту.	ұқыпты қарауға үйрету.	ұқыптылықты қалыптастыру.		
<p><b>"Біз шығамыз сапарға" саусақ жаттығуы.</b> Мақсат-міндеттер: балаларды санамақты мәнерлеп айтуға, мәтіннің мәніне сай қимылдарды жасауға дағдыландыру; есте сақтау, түйсік, сөйлеу қабілеттерін, жағымды эмоцияларды дамыту.</p> <p>Біз шығамыз сапарға, Адымдаймыз қатарда: Бір-екі! Бір-екі! Адымдаймыз қатарда.</p> <p>Балалар саусақтардың ұшымен үстел бетін мәтін ырғағына сай соққылайды.</p> <p><b>"Жұбынды тап" ойыны.</b></p>	<p><b>"Кім сені шақырды, тап" ойыны.</b> Мақсат-міндеттер: басқа баланың дауысынан тануды үйрену. Құрал: арнайы құрал керек емес. Ойын барысы: Балалар шеңбер жасап тұрады. Біреуі ортаға тұрып көзін жұмады. Тәрбиеші көрсеткен бала, ортада тұрған баланы дауыстап шақырады. Бала шақырған адамды дауысынан танып, табу қажет. Таныса шеңберге тұрады – шақырған бала ортаға тұрады.</p> <p><b>"Лото "Қысқы және жазғы ойын-сауықтар"" үстел ойыны.</b> Мақсат-міндеттер: балалардың жазғы және қысқы ойын-сауықтар жайындағы түсініктерін нығайту; екі топқа бөлуге дағдыландыру; зейінді, байқауды дамыту.</p>	<p><b>"Сиқырлы қапшық" дидактикалық ойыны</b> Мақсат-міндеттер: балаларды заттарды қолмен ұстап, сипап-сезу қабілетін дамыту. Тәрбиеші балалардың ортасына "Сиқырлы қапшық" әкеледі. Қапшықта жемістер, көкөністер салынған. Балалардың арасынан бір баланы таңдап алады. Ол бала көзін жұмып, қолын "сиқырлы қапшыққа" салып, кез келген затты таңдап алып, қолын "сиқырлы қапшықтан" шығармаған бойы сол затты сипаттайды. Түрін, түсін, дәмін барлығын айтып береді. Қалтадан қолын шығарып, затты көрсетеді.</p> <p><b>Көркем сөзді мәнерлеп оқу жаттығуы.</b> Мақсат-міндеттер:</p>	<p><b>"Бұлттар мен құстар" саусақ жаттығуы, жаңылтпаш.</b> Мақсат-міндеттер: балаларды мәтінінің ырғағына сай қимылдауға дағдыландыру; артикуляцияны, ой-қиялын жетілдіру, ұсақ қол моторикасын, жағымды эмоцияларды дамыту.</p> <p>Бұлттар құстай ұшады, (Қолдарды қырынан қосып, саусақтармен бірге бұлғау, құстың ұшқанына еліктеу)</p> <p>Құстар бұлттай ұшады, Көк аспанда, биікте, (Аталған қимылдарды, қолдарды жоғары көтеріп, төмен түсіріп, орындау)</p> <p>Қанат жайып, ұшады.</p> <p>Бұлттар құстай болмайды, (Саусақпен бұлғау)</p> <p>Құстар бұлттай болмайды. Бұлттар құстай бұтаға (Қолдарды қырынан қосып, саусақтармен бірге</p>	

	<p>Мақсат-міндеттер: Ойыншылар қабырға бойында тұрады. Педагог әр балаға бір сурет-фишкадан таратып береді. Педагог белгісі бойынша балалар жан-жаққа қарай жүгіре бастайды. Келесі "Жұбыңды тап" белгісі бойынша, бірдей түсті фишкалары бар балалар, жұп болады. Балалар саны тақ санға тең келу керек. Әр айналым сайын бір бала жұпсыз қалу керек.</p> <p>Құралдары: таратпалы жеті түсті фишкалар. Әрбір фишканың жұбы бар. Түрлі түсті фишкалар болмаса, басқа жұпты суреттерді қолдануға болады.</p>	<p>Құралдары: жазғы және қысқы ойын-сауықтар туралы сурет-карточкалар.</p>	<p>сөйлеу, ойлау, есте сақтау, елестету қабілеттерін дамыту; көркем сөз үлгілеріне, ересектің еңбегіне деген қызығушылықты арттыру.</p> <p>М. Әлімқұлов, "Аспаз". Біздің гүл бақшада, Бар әсем асхана. Бар онда аспазшы, Ақкөңіл жақсы аға. Әлде, май құймақ па? Көже ме, сорпа ма? Әлде, бал қаймақ па, Тұрады ортада. Тәп-тәтті тамағы, Ағай – ас маманы. Пісіре білгенге, Астың жоқ маманы.</p>	<p>бұлғау, құстың ұшқанына еліктеу) Қанат жайып қонбайды. (Саусақпен бұлғау) Д. Ахметова. <b>"Қарама-қайшылық" ойыны.</b> Мақсат-міндеттер: сөздік қорларын кеңейту, қарама-қарсы мағыналы сөздерді қолдануға үйрету.</p> <p>Ойын құралы: доп. Тәрбиеші белгілі бір сөзді айтады: мысалы - "ауыр" деген сөзді айтады да бір балаға допты лақтырады. Допты қағып алған бала, ауыр затты айту қажет. Жауап бергеннен кейін допты, қайтадан тәрбиешіге лақтырады. Ойын осылай жалғаса береді. Мысалы: ауыр - тас, жүк; шыны - ыдыс, әйнек, т.с.с.</p>	
--	---	--	--	--	--

<p><b>Ертеңгілік жаттығу</b></p>	<p>"Қуыршақпен ойнаймыз".  Б.қ. тік тұру, аяқ алшақ, қуыршақ төменде;  1-2 қуыршақты алға ұстау, жоғары көтеру; (3рет)  3-4 б.қ.  Аяқ алшақ, қуыршақ алда;  1-2 денені оңға, солға бұру, б.қ. келу;  Б.қ. қуыршақты кеудеде ұстау;  1-4 алға еңкею - "Қуыршақтар билейді";  5-6 б.қ. келу; (3рет)  Б.қ. 1-2- отырып қуыршақты еденге қою;  3-4 тік тұру.  Қуыршақпен оңға, солға айналу (2реттен).  <b>(дене шынықтыру)</b></p>				
<p><b>Таңғы ас</b></p>	<p>Балалардың беті мен қолын жуу, таңғы асқа отырғызу. Тамақтану мәдениетімен таныстыру. Қасық пен шанышқыны дұрыс ұстауды дағдыландыру. Тамақтанғаннан кейін бет пен қолды жуу.  <b>Мақсат-міндеттер: өзін-өзі күту, тамақтану, арақатынасу мәдениеті негіздерін дамыту.(мәдени-гигиеналық дағдылар)</b></p>				
<p><b>Ұйымдастырылған іс-әрекетке дайындық</b></p>	<p><b>"Толқиды теңіз" қимылды ойыны.</b>  <b>Мақсат-міндеттер:</b>  балаларды шыдамдылыққа тәрбиелеу.  Ойын шарты.  Балалар ойын алаңында айналып жүріп:  "Толқиды теңіз бір,  Толқиды теңіз екі,  Толқиды теңіз үш,  Толқиды теңіз төрт"  - сөз жолдарын айтады.</p>	<p><b>"Қатып қал" ойыны.</b>  <b>Мақсат-міндеттер:</b> еркін қозғалыстарды дамыту.  Көңілді және қозғалысты әуен ойнап тұр. Балалар секіріп және еркін әуен тактісіне қозғалады.  Кенеттен әуен үзіліп қалады, балалар әуен тоқтағандағы қалыпта қатып қалады. Содан кейін 1-1,5 минуттан кейін әуен қайта жалғасады және балалар қозғалысты жалғастырады.</p>	<p><b>"Кішкене өзен арқылы" ойыны.</b>  <b>Мақсат-міндеттер:</b>  зейінділікке, ептілікке, дене тепе-теңдігін ұстай білуге баулу.  Тәрбиеші екі сызық сызады да (үйдің ішінде жіпті пайдалануға болады) балаларға: мынау – "өзен", - дейді; оның үстіне тақтайдан көпір (ұзындығы 2-3м, ені 25-30см) салады да балаларға: "Көпір</p>	<p><b>"Мұқият бол" ойыны.</b>  <b>Мақсат-міндеттер:</b>  зеректікке, жылдам ойлау білуге бейімдеу.  Балалар бір-бірінің артынан айналып, шеңбер жасап тұрады. Тәрбиеші шеңбердің жанында тұрады, оны барлық балалар көреді. Оның қолында 3 сурет: балық, тастар және балдырлар бар. Тәрбиешінің белгісі бойынша (ысқырық) балалар бір-бірінен кейін шеңбер бойымен қозғала</p>	

	<p>Тәрбиеші белгісі бойынша: Толқын мұз бол!"- дегенде балалар қозғалмай қалу керек.</p>		<p>арқылы жүруді үйренейік", - деп ұсынады. Балалардың бір-біріне соқтығыспай тек тақтайдың үстімен ғана жүруін бақылай отырып, тәрбиеші балаларға суға құлап кетпеуі үшін жай жүру керек деп ескертеді: балалар тақтаймен ары-бері 2-3 рет жүріп өтеді.</p>	<p>бастайды. Тәрбиеші кезекпен суреттері бар карточкаларды көрсетеді:</p> <ol style="list-style-type: none"> <li>1. Балықты көрсеткен кезде, балалар шеңбер бойымен қолдарын сермеп баяу жүгіреді.</li> <li>2. Тастарды көрсеткенде, балалар тізелерін құшақтап отырады.</li> <li>3. Балдырларды көрсеткенде, балалар бір орында тұрады да, қолдарын жоғары көтеріп, қолдарын жан-жаққа тербеледі.</li> </ol> <p>Қай бала қателеседі, сол бала ойыннан шығып қалады.</p>	
<p><b>Мектепке дейінгі ұйым кестесі бойынша ұйымдастырылған іс-әрекет</b></p>	<p><b>Қоршаған ортамен танысудан ойын-жаттығу</b>  <b>"Достық үйшігі"</b>          Мақсат-міндеттер: Балалардың бойына достық құндылықтарын сіңіруді жалғастыру; өзара татулық сезімдерін дамыту; достық туралы өлеңдерді</p>	<p><b>Дене шынықтырудан ойын-жаттығу</b>  <b>"Татулық табылмас бақыт"</b>          Мақсат-міндеттер: Балаларда арқан бойымен жүру кезінде тепе-теңдікті сақтау; жылдам (10-20 метр) қарқында жүгіру; тізені биікке көтере отырып жүру дағдыларын жетілдіру; қимыл</p>	<p><b>Көркем әдебиеттен ойын-жаттығу</b>  <b>С.Көбеев "Құстың ұясы"</b>          Мақсат-міндеттер: Балаларды әңгіменің мазмұны бойынша сұрақ қойып, дұрыс жауап беруге дағдыландыру; жағымды жағымсыз қылықтарды ажырата алуды үйрету; сөздік</p>	<p><b>Сурет салудан ойын-жаттығу</b>  <b>«Жаз» ұжымдық жұмыс</b>          Мақсат-міндеттер: Балаларды ұжымдық <b>сурет салуды</b> үйретуді жалғастыру, мезгілінің қызықтары жайлы түсініктерін қалыптастыру; дәстүрлі емес тәсілдермен <b>сурет салу</b> біліктіліктерін бекіту; көркемдік құрал-</p>	

	қайталау.	белсенділігін дамыту.	қорларын, тілін, шығармашылық қабілетін дамыту; құстарға қамқор бола білуге, жауапкершілікке тәрбиелеу.	жабдықтарды таңдау біліктіліктерін дамытуды жалғастыру; нәтижелі ұжымдық жұмыс жасауға қызығушылықтарын арттыру; эстетикалық талғамдарын жетілдіру, ұжымдық қарым-қатынасқа тәрбиелеу.	
<b>Серуенге дайындық</b>	Балаларды жүйелі түрде шешінуге, шкаф сөрелеріне киім қоюға, қолдарын жууға үйрету.				
<b>Серуен</b>	<p><b>Жәндіктерді бақылау: (инелік, ара, маса, шыбын, көбелек) (қоршаған ортамен танысу, сөйлеуді дамыту, дене шынықтыру)</b></p> <p>Мақсат-міндеттер: шабындықта, бала бақша учаскесінде, ағаштарда, өзеннің айналасында жәндіктердің көп түрі болатындығы туралы балаларға айту. Түрлі қоңыздар, көбелектер, инеліктер, шыбын, ара, масалар туралы</p>	<p><b>Суды бақылау. (қоршаған ортамен танысу, сөйлеуді дамыту, дене шынықтыру)</b></p> <p>Мақсат-міндеттер: балалармен суды ұқыпты пайдалану туралы түсініктерін қалыптастыру. Судың қасиеттері туралы білімдерін нығайту, температурасы әртүрлі болатынын айту, суда кейбір заттар батып кетеді, басқалары судың бетіне шығады. Бақылау барысы: балалардың назарын судың қасиеттеріне аудару: сұйық, әртүрлі</p>	<p><b>Кішкентай балаларды бақылау. (қоршаған ортамен танысу, сөйлеуді дамыту, дене шынықтыру)</b></p> <p>Мақсат-міндеттер: балалардың жазда қалай киінетіндеріне назар аудару: жеңіл көйлектер, шолақ шалбар, бас киімдер – орамалдар, жеңіл қалпақтар(күннің көзі басты қыздырмас үшін), жазғы киімдер ашық түсті болуға тиіс екеніне көңіл аудару. Балалар арасында достық қарым-қатынасты</p>	<p><b>Ауладағы адамдардың еңбектерін бақылау. (қоршаған ортамен танысу, сөйлеуді дамыту, дене шынықтыру)</b></p> <p>Мақсат-міндеттер: ересектердің еңбегіне деген қызығушылықты арттыру; байқағыштыққа, еңбекті қадірлеуге баулу. Бүгін біз сендермен ауладағы адамдардың жұмыстарын бақылаймыз. Жыл мезгілдеріне байланысты жұмыста әртүрлі болып келеді. Жазда қоқыстарды жинайды, ауланы сыпырады, гүлдерді суарады, шөп жұлады.</p>	

<p>білімдерін бекіту. Олардың пайдасы мен зияны жөнінде ұғымды қалыптастыру. (аралар бал жинайды, өсімдіктерге зиянын тигізетін құрт-құмырсқаларды инеліктер жейді). Тақпақ. "Көбелектің жыры", Н. Айтов. Қанатымды бір қағым, Демде қайта жоғалам. Десе гүлді дала бар, Қос қанатым талмайды. Мені көрсе балалар, Қыр соңымнан қалмайды.</p> <p><b>"Шалғындықта үш сайыс" қимыл-қозғалыс ойыны.</b></p> <p>Мақсат-міндеттер: бастапқы орынды сақтап, жерде жатқан доға арқылы аттап өтуге үйрету, шыдамдылық және</p>	<p>температураға ие болуы мүмкіндігі (ыстық, суық). Су мөлдір, онда бәрі көрінеді. Ыстық күнде бассейнде су тез қызады. Тоғандағы, өзендегі, көлдегі су қызады, сондықтан жазда адамдар шомылуға барады. Асфальтқа шашыраған судың қаншалықты тез кебетінін көрсету. Үлкен балалармен суда қандай заттар суға батып жатқанын, қайсысы жүзетінін анықтау. Неліктен олар жүзіп немесе батып бара жатқанын анықтау.</p> <p><b>"Толқиды теңіз" қимыл-қозғалыс ойыны.</b></p> <p>Мақсат-міндеттер: балаларды шыдамдылыққа тәрбиелеу. Ойын шарты. Балалар ойын алаңында айналып жүріп: Толқиды теңіз бір, Толқиды теңіз екі, Толқиды теңіз үш,</p>	<p>қалыптастыру. Ізгілік және қамқорлық сезімін тәрбиелеу. Тақпақ. "Іні", Е. Өтетілеуұлы. "Бір ісіме қапа ма", - Дөп қарайды апама Сипаттырып басынан Еркелейді атама.</p> <p><b>"Жүппен жарыса жүгіру" қимыл-қозғалыс ойыны.</b></p> <p>Мақсат-міндеттер: балаларды белгі бойынша қолдарынан ұстасып жүппен жарыса жүгіруге дағдыландыру; күнделікті белсенді қозғалтқыш қызметінің қажеттілігін қалыптастыру.</p> <p><b>Еңбек әрекеті: ойыншықтарды жөндеу.</b></p> <p>Мақсат-міндеттер: ойыншықтарды жөндеуді өз ықыласымен орындауға, басталған істі соңына дейін жеткізуге</p>	<p>Біз көмекші баламыз, Төзімді, ұқыпты боламыз. Шеберлікке жету үшін Көп еңбек саламыз.</p> <p><b>"Орамал" қимыл-қозғалыс ойыны.</b></p> <p>Мақсат-міндеттер:: балаларды шапшаңдыққа баулу, ойынға деген қызығушылықтарын арттыру. Балалар шеңбер құрып отырады, ал шеңбер бойымен бір бала жүгіреді, қолында орамалы болуы тиіс. Шеңбер бойынша отырған баланың біріне орамалды артына тастап кетуге тиісті. Бала артына бұрылып қарап, орамалды алып, орамал тастаған баланы қуып жетіп орамалды лақтырып тигізуі керек. Егер тигізе алмаса, ойынды өзі жалғастырады. Орамал тастаған ойыншы қуып келе жатқан баланың орынына отыруы керек. Қуушы бала, орамал тастаушыға орамалды</p>	
--	--	---	---	--

	<p>күштің әсер етуіне мүмкіндік туғызу.  <b>"Допты жоғары лақтырып, қағып ал" жаттығу.</b>  Мақсат-міндеттер: балаларды допты екі қолмен ұстап, жоғары лақтырып, екі қолмен қағып алуға дағдыландыру; ептілікке, зеректікке тәрбиелеу; доппен ойындарға деген қызығушылықты арттыру.  <b>Еңбек әрекеті: гербарийды жинау, құрғату.</b>  Мақсат-міндеттер: ересектердің тапсырмасын жауапты және өз бетінше орындауға дағдыландыру; өсімдіктерге сүйіспеншілігін туғызу.  <b>Балалардың еркін ойыны.</b></p>	<p>Толқиды теңіз төрт", - сөз жолдарын айтады.  Тәрбиеші белгісі бойынша: "Толқын мұз бол" - дегенде балалар қозғалмай қалу керек.  <b>Еңбек әрекеті: ойыншықтарды жуу.</b>  Мақсат-міндеттер: алдын-ала жылытылған суға ойыншықтарды жуып, кептіру әрекеттерге тарту; ұқыптылыққа тәрбиелеу.  <b>Балалардың еркін ойыны.</b></p>	<p>дағдыландыру.  <b>"Себетке допты лақтыр" ойын жаттығуы.</b>  Мақсат-міндеттер: балаларды доппен ойындарға тарту; дәлдікке, мергендікке, шапшаңдыққа, зеректікке баулу.  Педагог балаларды екі топқа бөледі. Екі топ ортасында себет тұрады.  Балалар допты жерге лақтырған кезде, секіріп себетке түсіру керек. Себетке көп доп лақтырған балалар тобы жеңіске жетеді.  Құралдары: спорттық құралдарды жинауға арналған себеп, балаларға доптар.</p>	<p>тигізсе, онда ойынды орамал тастаушы бала өзі жалғастырады.  <b>"Салыстырулар" дидактикалық ойыны.</b>  Мақсат-міндеттер: балалардың ойлау қабілеттерін дамыту. Тәрбиеленушілермен ұсынылған заттарды салыстыра білу, заттар туралы әңгімелерді құрастыра білу.  <b>Еңбек әрекеті: ауладағы ағаштан түскен құрғақ бұтақтарды жинау.</b>  Мақсат-міндеттер: балаларды бірлесе жұмыс жасай білуге баулу.  <b>Балалардың еркін ойыны.</b></p>	
--	---	---	---	---	--

<b>Серуеннен оралу</b>	Балалардың тыныш ұйқысы үшін қолайлы жағдай жасау.				
<b>Түскі ас</b>	Түскі асқа назар аударту; үстелде отыру мәдениетін қалыптастыру, тамақтану мәдениетімен таныстыруға бағытталған жеке жұмыстар.				
<b>Түскі ұйқы</b>	Бесін асқа назар аударту; үстелде отыру мәдениетін қалыптастыру, тамақтану мәдениетімен таныстыруға бағытталған жеке жұмыстар.				
<b>Біртіндеп ұйқыдан ояту, сауықтыру шаралары</b>	<p>Төсектегі жаттығулар. Ұйқыдан тұрғанда , бірден төсектен тұруға болмайды. Біртіндеп тұру қажет.</p> <ol style="list-style-type: none"> <li>1. Балалар төсекте, арқаға жатып, қолын жанына созу, демдерін еркін шығару.</li> <li>2. Балалар төсекте, арқаға жатып қолды екі жаққа созу, жұдырықтарын жұму, қолдарын алға созып айқастыру, демалу.</li> <li>3. Балалар төсекте, арқаға жатып қолдарын бастарына қойып кезекпен сол аяқтарын, он аяқтарын көтеру, екеуін бірге ұстап, жайлап түсіру.</li> <li>4. Балалар төсекте, арқаға жатып, қолдарын жанында ұстап, аяқтарын көтеріп велосипед тебу.</li> </ol> <p>Төсектен тұрғызу. <b>(дене шынықтыру)</b></p>				
<b>Бесін ас</b>	<p>Балаларды серуендеуге ынталандыру; серуендеуге арналған ойын құралдарын алу, балалармен қауіпсіздік шаралары туралы жеке әңгімелер. Серуендеуге дұрыс жиналу әрекеттері, балаларды өз еркімен киінуге үйрету.</p> <p>Таза ауада шынығып, Серуенге шығайық. Киімдерді тез киіп, Ойнап-ойнап алайық.</p>				
<b>Балалардың дербес әрекеті (аз қимылды, үстел үсті ойындары, бейнелеу іс-әрекеті, кітаптарды қарау және басқалар)</b>	<p><b>"Не өзгерді?" дидактик алық ойыны.</b> Мақсаты: балаларды кеңістікті бағдарлай алуға үйрету, есте сақтауды, қиялды дамыту. Құрал-жабдықтар: "Үй жануарлары" ойыншықтар</p>	<p><b>"Ненің дауысы?" дидактикалық ойыны.</b> Мақсаты: балалардың есту қабілетін дамыту, оларды дұрыс айтуға үйрету. Ойын барысы: Тәрбиеші жануарлардың дауыстарын салады. Балалар қай жануардың дауысы екенін табулары қажет. Мысалы,</p>	<p><b>"Матрешкаға қонаққа бару" ойыны.</b> Мақсаты: заттарды мөлшері бойынша ажырата білу қабілетін бекіту. Қарапайым матрешканы <b>Құрастыру.</b> <b>"Көліктерді гараждарға орналастыр" ойыны.</b> Негізгі түстердің</p>	<p><b>"Өз үйінді тап" дидактикалық ойыны.</b> Мақсаты: балаларды тапсырма бойынша өз үйлерін табуға үйрету. Жылдамдыққа, шапшаңдылыққа тәрбиелеу. Қажетті құралдар: биік және аласа үйлердің суреттері. Тәрбиеші балаларды екі топқа бөліп, әр топтың</p>	

	<p>жиынтығы. Ойын барысы: Тәрбиеші ойыншықтарды үстелге қояды, балаларға оларға мұқият қарауды талап етеді. Балалар олардың орналасуын есте сақтайды. Тәрбиеші балалардан көздерін жұмып, артқа қарауларын сұрайды. Сол кезде тәрбиеші бір ойыншықты алып тастайды. Балаларға сұрақ қояды. Қандай өзгерісті байқап тұрсындар деп. Балалар жауап береді. Ойын ары-қарай жалғаса береді. <b>Үстел үсті театры "Бауырсақ" ертегісі.</b> Мақсаты: балаларды ертегіні мұқият тыңдауға және көруге,</p>	<p>тәрбиеші "ква-ква-ква" деп қатты дауыстап: "Бұл ненің дауысы дейді? Балалар "бақа" деп жауап береді. Содан кейін тәрбиеші басқа жануардың дауысын шығарады. Ойын осылай жалғаса береді. <b>"Аурухана" сюжетті-рөлдік ойыны.</b> Мақсаты: балаларды науқастарға күтім жасауға және медициналық құралдардың қажеттілігін білуге үйрету, балаларды ұқыптылыққа, сезімталдыққа тәрбиелеу, сөздік қорын кеңейту: "аурухана", "науқас", "емдеу", "дәрі-дәрмектер", "температура" ұғымдарын түсіндіру. Құрал-жабдықтар: қуыршақтар, ойыншық жануарлар, медициналық құралдар: термометр, шприц, дәрі-дәрмектер, қасық, фонендоскоп,</p>	<p>күнделікті айтылуын қалыптастыру, түсі бойынша көліктерді айыра білуге үйрету. Негізгі түстермен боялған текшелер, аталған түстердегі ойыншық машиналар. Тәрбиеші балаларға машиналарды көрсетеді. Гараждың не үшін қажет екендігін балалардан сұрайды. Гараж қандай болуы тиіс? Көлікті гаражға кіргізу үшін не істеу қажет? Балалар текшелерден гараж құрастырады. гараждың түсі қандай болса, сол түске сәйкес көлікті гаражға кіргізу қажет. Тәрбиеші еденде бордың көмегімен жол суретін салады. Балаларға ойын ойнауды ұсынады: тәрбиешінің айтқандарын тыңдап, аталған түстегі гаражды тауып, машинаны гаражға</p>	<p>ойнайтын орнын немесе "үйін" тағайындайды. Екі топқа да бірі биік, бірі аласа үйді көрсетеді де 1-топтағы балалардың үйі биік үйдің оң жағы, ал 2-топтағы балалардың үйі аласа үйдің сол жағы - деп белгілейді. Қай топ өз үйлеріне тез барады. Ойын екі рет қайталанады. Ойынның соңында әр топтың балаларын мадақтап отырады. <b>"Кімді тазалау үйі" сюжетті-рөлдік ойыны.</b> Мақсаты: киімді күту амалдарымен таныстыру; балалардың ұқыптылыққа, тазалыққа, еңбекке баулу; киімді жуу немесе тазалау, кептіру, үтіктеу, бүктеп салу әрекеттеріне дағдыландыру. Құралдары: шеткалар, үтіктегіш, үтіктер, киімдер үлгілері, сөрелер, пластик тегештер, қыр қысқыштар, киімді ілетін жіп. Үтіктейміз киімді, Қыртыстарын жазамыз.</p>	
--	---	--	--	---	--

	<p>кейіпкерлердің жақсы қасиеттерін көруге, ертегілерге деген сүйіспеншілікті арттыру.</p>	<p>мақта, таңғыш, халат және дәрігерге арналған қалпақ.</p> <p>Ойын барысы: Тәрбиеші аурухана ойынын ойнауды ұсынады, дәрігер таңдалады, қалған балалар ойыншық жануарлар мен қуыршақтарды алып, ауруханаға дәрігердің қабылдауына келеді.</p> <p>Дәрігер әртүрлі аурулары бар науқастар қарайды: аюдың тістері ауырады, өйткені ол көп тәттілерді жейді, сайқымазақтың маңдайында жарасы бар, қуыршақ Алуа саусағын есікпен қысып алған және т.б. науқастар.</p> <p>Оларды тыңдайды, мойнын қарайды, температурасын өлшейді, дәрі тағайындайды, инъекция жасайды, дәрілер береді. Тәрбиеші балалардың ойынын бағалайды, балалар қалай қарым-қатынасқа түсіп жатыр, өз ойларын толық</p>	<p>кіргізеді.</p>	<p>Кірлеп қалса киімдер, Кір жуу машинасына саламыз. Г. Кужагулова.</p>	
--	--	--	-------------------	---	--

		жеткізе ала ма, балаларды жан-жақты бақылайды.			
<b>Балалармен жеке жұмыс</b>	<b>"Жазғы қызықтары" суреттер топтамасымен жұмыс.</b> Мақсаты: балаларға суреттерге сәйкес шағын әңгімелер айтқызу, сөйледі, балалардың сөздік қорын дамыту; суреттер бойынша сұрақтарға жауап беруге дағдыландыру.	<b>Көркем сөзді жаттау жаттығуы.</b> Мақсаты: тақпақтың мазмұнын есте сақтап, мәнерлеп оқуға дағдыландыру; көркем сөзге деген қызығушылықты арттыру. "Қолғанат". Кіп-кішкене Қолғанат Отырмайды ол қарап. Ақылыңды ұғады, Көңіліңнен шығады. Қолғанат десе Қолғанат. Қалай тауып қойған ат! Н. Жанаев.	<b>"Не болады?" ойыны (балалар тобымен жұмыс).</b> Мақсаты: сөйлеу, есте сақтау, заттарды қасиеттері бойынша жалпылауға үйрету. Тәрбиеші балаларға сұрақтар қояды, балалар жауап береді. Мысалы: "Сары түсті не болады?" (балапан, күн және т. б.); "Ағашта не өседі?"; "Орманда не тұрады?" және т. б.	<b>"Матрешкаға қонаққа бару" ойыны.</b> Мақсаты: заттарды мөлшері бойынша ажырата білу қабілетін дамыту. Қарапайым матрешканы (4 бөліктен тұратын) <b>Құрастыруды үйрету.</b> <b>"Үйшік" ертегісін сахналау.</b> Мақсаты: Балалардың ертегілердің кейіпкерлеріне ролдеріне енуіне жағдай жасау, балалардың шығармашылық қабілеттерін дамытуды жалғастыру.	
<b>Серуенге дайындық</b>	Балаларды жүйелі түрде шешінуге, шкаф сөрелеріне киім қоюға, қолдарын жууға үйрету.				
<b>Серуен</b>	<b>Желді бақылау.</b> Мақсаты: балаларды, түрлі белгілерге қарап, желді бақылауға дағдыландыруды жалғастыру; зеректікке, табиғи	<b>Суды бақылауды жалғастыру.</b> Мақсаты: судың қасиеттерін тауға ынталандыру; ұғымталдыққа тәрбиелеу. Тәжірибе жасау: суға бататын және жүзетін	<b>Кішкентай балаларды бақылауды жалғастыру.</b> Мақсаты: жасы кіші балалардың сыртқы келбеті, киімі ерекшеліктерін	<b>Ауладағы аула сыпырушының еңбегін бақылауды жалғастыру.</b> Мақсаты: ересектің еңбегіне деген қызығушылықты арттыру; қарапайым еңбек дағдыларын игеруге	

	<p>құбылыстарға деген қызығушылықты арттыру.</p> <p>Балалар педагогтің сұрауы бойынша жапырақтарға, бұтақтарға, жалауларға, бұлттарға қарап желдің болғанын байқайды; желдің баяу не қатты соққанын, жылы не суық екенін айтады.</p> <p>Жұмбақ. Шаңдатып, шашыратып топырақты, Шайқап бұтақты, желпілдетіп жапырақты, Ұшып келді көзге көрінбейтін кейіпкер. Танысаң, бұл құбылыс ... (Жел.) Д. Ахметова.</p> <p><b>Балалардың еркін ойыны.</b></p>	<p>заттарды бақылау.</p> <p>Балалар суды сипаттайды.</p> <p><b>Сумен ойындар:</b> серуендеуге үрленетін бассейн немесе үлкен ванна және ойыншықтарды алып шығу. Балалар қайықтарды жібереді, кемелерге су құйып, қуыршақтарды жуады және т. б.</p> <p>Мақсаты: қолдың ұсақ моторикасын, ой-қиялын дамыту.</p> <p><b>"Жұбынды тап"</b> <b>қимыл-қозғалыс ойыны.</b></p> <p>Мақсаты: балалардың бірін-бірі қақпай, кеңістікте жүгіре білу, түстерді ажырата білу, зерек болу қабілеттерін дамыту; достыққа тәрбиелеу.</p> <p>Ойыншылар қабырға бойында тұрады. Педагог әр балаға жалаушадан таратып береді. Педагог белгісі бойынша балалар жан-жаққа қарай жүгіре</p>	<p>байқауға бейімдеу; бағылағыштыққа тәрбиелеу.</p> <p>Балалардың жазда қалай киінетіндеріне назар аудару: жеңіл көйлектер,шолақ шалбар, бас киімдер – орамалдар, жеңіл қалпақтар (күннің көзі басты қыздырмас үшін), жазғы киімдер ашық түсті болуға тиіс екеніне көңіл аудару.</p> <p><b>"Аққу-қаздар"</b> <b>ойыны.</b></p> <p>Мақсаты: белгі берісімен бір бағытта тез жүгіруге жаттықтыру; ойын шартын бұзбауға бейімдеу; бір-біріне соғыймай жүгіруге дағдыландыру; дене мүшелерін дамыту; ұйымшылдыққа тәрбиелеу.</p> <p>Педагог балаларға "аққу-қаздар" болуды ұсынады. Балалар алаңның бір жағына, педагог - қарама-қарсы</p>	<p>баулу.</p> <p>Жыл мезгілдеріне байланысты жұмыста әртүрлі болып келеді. Жазда қоқыстарды жинап, аула сыпырады, су шашады.</p> <p><b>"Күн мен жаңбыр"</b> <b>қимыл-қозғалыс ойыны.</b></p> <p>Мақсаты: балаларды белгі бойынша жан-жаққа шашырап жүгіруге және бір-біріне соғылмай, бір жерге жиналуға дағдыландыру; вестибуляр аппаратын, кеңістікті бағдарлау қабілетін жетілдіру; ептілікке, достыққа тәрбиелеу.</p> <p>Балалардың алаңның бір шетінде тұрады.</p> <p>Тәрбиеші: "Аспан ашық, күн шығып тұр! Серуенге шығуға болады", – дейді.</p> <p>Балалар бүкіл алаңда жүгіріп жүр. "Жаңбыр! Тез үйге жүріңдер!" - деген белгіні естіп, бәрі өз орындарына қарай жүгіріп келіп, орындықтардың артына отырады.</p>	
--	---	--	--	---	--

		<p>бастайды. Келесі "Жұбынды тап" белгісі бойынша, бірдей түсті жалаушалары бар балалар, жұп болады. Балалар саны тақ санға тең келу керек. Әр айналым сайын бір бала жұпсыз қалу керек.</p> <p>Құралдар: түрлі түсті жалаулар.</p> <p><b>"Қапты көлденең нысанға лақтыру" жаттығуы.</b></p> <p>Мақсаты: дәлдікке, ептілікке бейімдеу, біл қолмен қапты көлденең нысанға лақтыру жаттығуына машықтандыру.</p> <p>Құралдар: лақтыруға арналған құм салынған қаптар.</p> <p><b>Еңбек әрекеті: қол өнері сабақтарына табиғи материалдарды жинау.</b></p> <p>Мақсаты: балалардың қарапайым еңбек дағдыларына машықтандыру.</p> <p><b>Балалардың еркін</b></p>	<p>жаққа тұрады. Алаңның ортаңғы екі шетінде екі (таңдалған) бала "қасқыр" рөлін атқарып тұрады.</p> <p>Педагог:</p> <ul style="list-style-type: none"> <li>- Аққу-қаздар, қайдасындар?</li> <li>Қайда қонып, ұшасындар?</li> </ul> <p>Балалар:</p> <ul style="list-style-type: none"> <li>- Біз ұшамыз жылы жаққа,</li> </ul> <p>Қайтқымыз келеді ошаққа!</p> <p>Осы сөздерден кейін, балалар қарама-қарсы жаққа жүгіріп ("ұшып") ұмтылады. "Қасқырлар" "аққу-қаздарды" ұстап алуға тырысады. Ұстап алу - баланы қолмен тигізу болып саналады.</p> <p>Педагог алдын-ала алаңның шетінде балалар үшін "қасқырлардан қауіпсіз" орынды сызып қояды.</p> <p>Ойын бірнеше рет қайталанады.</p>	<p>Тәрбиеші қайтадан: "Күн шықты! Барындар, серуендеңдер", – дейді, ойын қайта басталады.</p> <p><b>"Допты қуып жетіндер!" қимыл-қозғалыс ойыны.</b></p> <p>Мақсаты: балалардың доппен ойындарға деген қызығушылықтарын арттыру; допты тура бағытта домалатып, оны қуып жете білуге дағдыландыру; шапшаңдыққа, жылдамдыққа баулу; достыққа тәрбиелеу.</p> <p>Педагог балаларды екі топқа бөліп, түзу сызықтың бойына тұрғызып, қай баланың атын атайды, сол бала педагог домалатып жіберген допты тез қуып жетіп, келесі кезекте тұрған балаға береді. 2-3 балаға дейін атап шақыруға болады.</p> <p><b>Еңбек әрекеті: гүлдердің тұқымдарын жинау.</b></p> <p>Мақсаты: балалардың қарапайым еңбек дағдыларына</p>	
--	--	---	--	---	--

		<b>ойыны.</b>	Ойын қарапайым түрде де ойнатылады: педагогтің қалауынша "қасқырларды" қоспауға болады. Жаттығу ойындары: допты жерге лақтырып, әуелі екі қолмен, кейін бір қолмен допты қағып алуға жаттықтыру. <b>Балалардың еркін ойыны.</b>	машықтандыру. Құралдары: қағаз қалташалары. <b>Балалардың еркін ойыны.</b>	
<b>Серуеннен оралу</b>	Балалар киімдерін дұрыс шешу, шкафтарға бүктеп қою, қолды жуу әрекеттерін одан әрі қалыптастыру. Таза сумен Арман, Беті-қолын жуды. Оған қарап Балжан, Суға қолын созды. <b>(мәдени-гигиеналық дағдылар)</b>				
<b>Балалардың дербес әрекеті (аз қимылды, үстел үсті ойындары, бейнелеу іс-әрекеті, кітаптарды қарау және басқалар)</b>	Кітап бұрышында: өткен тақырыптар бойынша суреттерді қарау, сипаттап айту; ертегілерді есте жаңғырту, кейіпкерлердің сөздерін қайталау. <b>(коммуникативті дағдылар, көркем әдебиет, сөйлеуді дамыту)</b> <b>Музыкалық аспаптармен ойындар. Білім күніне арналған әндер тыңдату. (шығармашылық дағдылар, музыка)</b> Өнер бұрышында ойыншықтар тақырыбында <b>сурет салу, мүсіндеу, Жапсыру, Құрастыру. (шығармашылық, сурет салу, мүсіндеу, Жапсыру, Құрастыру)</b> Қолдың ұсақ және ірі моторикасын дамытатын ойындар. <b>(танымдық дағдылар)</b> Кітаптарды санау, өлшеу, салыстыру.				
<b>Балалардың үйге қайтуы (ата-аналарға кеңес)</b>	"Жәндіктер шаққан жағдайда..." жаднама.	Сұраныс бойынша кеңес.	"Жәндік шаққан жерді зарарсыздандыру шаралары"	"Жазда өтті" тақырыбында жаднама.	

			тақырыбында ләпбук жасау.		
--	--	--	------------------------------	--	--

**Дайындаған**

Тәрбиешілер: Ибашова Дилафруз Акимжановна 

Вапаева Гулхае Алимжановна 

**Тексерген**

Әдіскер: Каххарова Шахназа Жумадуллаевна 